

«Принята»  
Педагогическим советом  
СПДС «Дружные ребята» ГБОУ СОШ № 7  
Протокол № 1 от «01» сентября 2020 г.



**ОСНОВНАЯ ОБЩЕОБРАЗОВАТЕЛЬНАЯ ПРОГРАММА  
ОБРАЗОВАТЕЛЬНАЯ ПРОГРАММА ДОШКОЛЬНОГО  
ОБРАЗОВАНИЯ ДОШКОЛЬНОЙ ОБРАЗОВАТЕЛЬНОЙ  
ОРГАНИЗАЦИИ**

**структурного подразделения «детского сада «Дружные ребята»»  
государственного бюджетного общеобразовательного учреждения  
Самарской области средней общеобразовательной школы №7  
имени Героя Советского Союза Ф.И. Ткачева  
города Жигулёвска городского  
округа Жигулёвск Самарской области**

Программа одобрена областным  
учебно-методическим объединением  
дошкольного образования  
от 9 марта 2016 года  
Протокол №5

г.о. Жигулевск, 2020г.

## СОДЕРЖАНИЕ

I. ЦЕЛЕВОЙ РАЗДЕЛ .....	3
1.1.1. Пояснительная записка .....	3
1.1.2. Планируемые результаты освоения программы .....	15
1.2. Часть, формируемая участниками образовательных отношений .....	27
1.2.1. Пояснительная записка части Программы, формируемой участниками образовательных отношений .....	27
1.2.2. Планируемые результаты освоения части Программы, формируемой участниками образовательных отношений .....	31
II. СОДЕРЖАТЕЛЬНЫЙ РАЗДЕЛ .....	33
2.1 Обязательная часть .....	33
2.1.1 Описание образовательной деятельности в соответствии с направлениями развития ребенка, представленными в пяти образовательных областях, с учётом используемых вариативных примерных основных образовательных программ дошкольного образования и методических пособий, обеспечивающих реализацию данного содержания .....	33
2.1.2. Описание вариативных форм, способов, методов и средства реализации Программы с учетом возрастных и индивидуальных особенностей воспитанников, специфики их образовательных потребностей и интересов .....	132
2.1.3. Описание образовательной деятельности по профессиональной коррекции нарушений развития детей .....	142
2.2. Часть, формируемая участниками образовательных отношений .....	179
2.2.1. Специфики национальных, социокультурных и иных условий, в которых осуществляется образовательная деятельность .....	180
2.2.2. Направления, выбранные участниками образовательных отношений из числа парциальных и иных программ и/или созданных ими самостоятельно .....	180
2.2.3. Сложившиеся традиции Организации или Группы .....	181
III. ОРГАНИЗАЦИОННЫЙ РАЗДЕЛ .....	188
3.1. Обязательная часть .....	188
3.1.1. Описание материально-технического обеспечения Программы, обеспеченности методическими материалами и средствами обучения и воспитания .....	188
3.1.2. Режим дня .....	189
3.1.3. Особенности традиционных событий, праздников, мероприятий .....	234
3.1.4 Особенности организации развивающей предметно-пространственной среды .....	248
3.2. Часть, формируемая участниками образовательных отношений .....	252
3.2.1. Методическая литература, позволяющая ознакомиться с содержанием парциальных программ, методик, форм организации образовательной работы .....	252
IV. Дополнительный раздел программы .....	258
4.1. Краткая презентация Программы .....	258
4.2. Используемые Примерные программы .....	258
4.3. Характеристика взаимодействия педагогического коллектива с семьями детей .....	258

## **I. ЦЕЛЕВОЙ РАЗДЕЛ**

### **1.1.1. Пояснительная записка**

Основная общеобразовательная программа—образовательная программа дошкольного образования (далее по тексту Программа) структурного подразделения «детского сада «Дружные ребята»» (далее по тексту СПДС) государственного бюджетного общеобразовательного учреждения Самарской области средней общеобразовательной школы №7 имени Героя Советского Союза Ф.И. Ткачева города Жигулёвска городского округа Жигулёвск Самарской области.

Программа разрабатывалась в соответствии с:

- Федеральным законом от 29 декабря 2012 г. № 273-ФЗ «Об образовании в Российской Федерации»,
- Приказом от 17 октября 2013г. № 1155 «Об утверждении федерального государственного образовательного стандарта дошкольного образования»,
- Приказом Министерства просвещения РФ от 31 июля 2020. № 373 Москва «Об утверждении Порядка организации и осуществления образовательной деятельности по основным общеобразовательным программам – образовательным программам дошкольного образования»,
- Санитарными правилами СП 2.4. 3648-20 от 28.09.2020 №28 «Санитарно-эпидемиологические требования к организациям воспитания и обучения, отдыха и оздоровления детей и молодежи».

Программа направлена на создание условий развития ребенка, открывающих возможности для его позитивной социализации, его личностного развития, развития инициативы и творческих способностей на основе сотрудничества со взрослыми и сверстниками и соответствующим возрасту видам деятельности; на создание развивающей образовательной среды, которая представляет собой систему условий социализации и индивидуализации детей.

Программа сформирована как программа психолого-педагогической поддержки позитивной социализации и индивидуализации, развития личности детей дошкольного возраста и определяет комплекс основных характеристик дошкольного образования (объем, содержание и планируемые результаты в виде целевых ориентиров дошкольного образования).

Программа включает в себя совокупность образовательных областей, которые обеспечивают разностороннее развитие детей с учётом их возрастных и индивидуальных особенностей по основным направлениям развития (далее — образовательные области) — социально-коммуникативному, познавательному, речевому, художественно-эстетическому и физическому. Задачи по формированию физических, интеллектуальных и личностных качеств детей решаются интегрировано в ходе освоения всех образовательных областей наряду с задачами, отражающими специфику каждой образовательной области.

Программа определяет целевые ориентиры, содержание и организацию образовательного процесса для детей дошкольного возраста и направлена, в соответствии с требованиями ФГОС ДО (раздел II «Требования к структуре образовательной программы и её объёму», п. 2.3—2.4), на создание условий развития ребёнка, открывающих возможности для его позитивной социализации, его личностного развития, развития инициативы и творческих способностей на основе сотрудничества со взрослыми и сверстниками и соответствующим возрасту видам деятельности; на создание развивающей образовательной среды, которая представляет собой систему условий социализации и индивидуализации детей. Программа представляет собой как программа психолого-педагогической поддержки позитивной социализации и индивидуализации, развития личности детей дошкольного возраста и определяет комплекс основных характеристик дошкольного образования (объём, содержание и планируемые результаты в виде целевых ориентиров дошкольного образования).

Программа нацелена на создание следующих психолого-педагогических условий:

- лично ориентированного взаимодействия взрослых с детьми;
- полноценного общения ребёнка со сверстниками, старшими и младшими детьми;
- разработку развивающих педагогических технологий, соответствующих возрасту и опирающихся на усвоение культурных средств деятельности в определённом возрасте;
- разработку развивающей предметно-пространственной среды, обеспечивающей коммуникативную, игровую, познавательную, речевую, физическую, творческую деятельность детей в соответствии с возрастом;
- возможности выбора для всех субъектов образования (педагогов, детей, родителей (законных представителей) образовательных программ, педагогических технологий и видов деятельности.

В соответствии со статьёй 64 (п. 1) Федерального закона «Об образовании в Российской Федерации» (№ 273-ФЗ, от 29 декабря 2012 г.) Программа направлена также на формирование общей культуры, развитие физических, интеллектуальных и личностных качеств, формирование предпосылок учебной деятельности, обеспечивающих социальную успешность, сохранение и укрепление здоровья детей дошкольного возраста, коррекцию нарушений в физическом и психическом развитии.

В Программе заложены основополагающие принципы, цели и задачи образования, дающие возможность для творческого использования педагогами различных педагогических технологий, игр. Во всех ситуациях взаимодействия с ребёнком воспитатель — проводник общечеловеческого и собственного опыта, гуманистического отношения к людям, социокультурных норм.

В соответствии с ФГОС ДО (раздел II. Требования к структуре образовательной программы дошкольного образования и её объёму, п. 2.11.2) часть Программы, формируемая участниками образовательных отношений, включает историко-краеведческое воспитание. Данная часть Программы учитывает образовательные потребности, интересы и мотивы детей, членов их семей и педагогов и, в частности, может быть ориентирована на:

- специфику национальных, социокультурных и иных условий, в которых осуществляется образовательная деятельность;
- выбор тех парциальных образовательных программ и форм организации работы с детьми, которые в наибольшей степени соответствуют потребностям и интересам детей, а также возможностям педагогического коллектива;
- сложившиеся традиции Организации или Группы.

В Программе представлена модель инклюзивного образования детей с ограниченными возможностями здоровья, которая основана на включении детей с различными патологиями развития в общеразвивающие дошкольные группы с целью более успешной их социализации в современных условиях жизни.

Содержание программы рассчитано на детей от 2 до 7 лет. Конкретное содержание указанных образовательных областей зависит от возрастных и индивидуальных особенностей детей, определяется целями и задачами Программы и может реализовываться в различных видах деятельности (общении, игре, познавательно-исследовательской деятельности - как сквозных механизмах развития ребенка):

- в раннем возрасте (2 год - 3 года) - предметная деятельность и игры с составными и динамическими игрушками; экспериментирование с материалами и веществами (песок, вода, тесто и пр.), общение с взрослым и совместные игры со сверстниками под руководством взрослого, самообслуживание и действия с бытовыми предметами-орудиями (ложка, совок, лопатка и пр.), восприятие смысла музыки, сказок, стихов, рассматривание картинок, двигательная активность;

- для детей дошкольного возраста (3 года - 7 лет) - ряд видов деятельности, таких как игровая, включая сюжетно-ролевую игру, игру с правилами и другие виды игры, коммуникативная (общение и взаимодействие с взрослыми и сверстниками), познавательно-исследовательская (исследования объектов окружающего мира и экспериментирования с ними), а также восприятие художественной литературы и фольклора, самообслуживание и

элементарный бытовой труд (в помещении и на улице), конструирование из разного материала, включая конструкторы, модули, бумагу, природный и иной материал, изобразительная (рисование, лепка, аппликация), музыкальная (восприятие и понимание смысла музыкальных произведений, пение, музыкально-ритмические движения, игры на детских музыкальных инструментах) и двигательная (овладение основными движениями) формы активности ребенка.

Программа направлена на:

– создание условий развития ребенка, открывающих возможности для его позитивной социализации, его личностного развития, развития инициативы и творческих способностей на основе сотрудничества со взрослыми и сверстниками и соответствующим возрасту видам деятельности;

– на создание развивающей образовательной среды, которая представляет собой систему условий социализации и индивидуализации детей.

Цели программы:

- 1) повышение социального статуса дошкольного образования;
- 2) обеспечение государством равенства возможностей для каждого ребёнка в получении качественного дошкольного образования;
- 3) обеспечение государственных гарантий уровня и качества дошкольного образования на основе единства обязательных требований к условиям реализации образовательных программ дошкольного образования, их структуре и результатам их освоения;
- 4) сохранение единства образовательного пространства Российской Федерации относительно уровня дошкольного образования.

Задачи:

- 1) охраны и укрепления физического и психического здоровья детей, в том числе их эмоционального благополучия;
- 2) обеспечения равных возможностей для полноценного развития каждого ребёнка в период дошкольного детства независимо от места жительства, пола, нации, языка, социального статуса, психофизиологических и других особенностей (в том числе ограниченных возможностей здоровья);
- 3) обеспечения преемственности целей, задач и содержания образования, реализуемых в рамках образовательных программ различных уровней (далее - преемственность основных образовательных программ дошкольного и начального общего образования);
- 4) создания благоприятных условий развития детей в соответствии с их возрастными и индивидуальными особенностями и склонностями, развития способностей и творческого потенциала каждого ребёнка как субъекта отношений с самим собой, другими детьми, взрослыми и миром;
- 5) объединения обучения и воспитания в целостный образовательный процесс на основе духовно-нравственных и социокультурных ценностей и принятых в обществе правил, и норм поведения в интересах человека, семьи, общества;
- 6) формирования общей культуры личности детей, в том числе ценностей здорового образа жизни, развития их социальных, нравственных, эстетических, интеллектуальных, физических качеств, инициативности, самостоятельности и ответственности ребёнка, формирования предпосылок учебной деятельности;
- 7) обеспечения вариативности и разнообразия содержания Программ и организационных форм дошкольного образования, возможности формирования Программ различной направленности с учётом образовательных потребностей, способностей и состояния здоровья детей;
- 8) формирования социокультурной среды, соответствующей возрастным, индивидуальным, психологическим и физиологическим особенностям детей;

9) обеспечения психолого-педагогической поддержки семьи и повышения компетентности родителей (законных представителей) в вопросах развития и образования, охраны и укрепления здоровья детей.

#### Принципы и подходы к формированию Программы

1) полноценное проживание ребёнком всех этапов детства (младенческого, раннего и дошкольного возраста), обогащение (амплификация) детского развития;

2) построение образовательной деятельности на основе индивидуальных особенностей каждого ребенка, при котором сам ребенок становится активным в выборе содержания своего образования, становится субъектом образования (далее - индивидуализация дошкольного образования);

3) содействие и сотрудничество детей и взрослых, признание ребенка полноценным участником (субъектом) образовательных отношений;

4) поддержка инициативы детей в различных видах деятельности;

5) сотрудничество Организации с семьёй;

6) приобщение детей к социокультурным нормам, традициям семьи, общества и государства;

7) формирование познавательных интересов и познавательных действий ребенка в различных видах деятельности;

8) возрастная адекватность дошкольного образования (соответствие условий, требований, методов возрасту и особенностям развития);

9) учёт этнокультурной ситуации развития детей.

#### Основные подходы к образовательной программе

##### 1. Личностно-ориентированные подходы:

– содействие и сотрудничество детей и взрослых, признание ребёнка полноценным участником (субъектом) образовательных отношений, разностороннее, свободное и творческое развитие каждого ребёнка, реализация их природного потенциала, обеспечение комфортных, бесконфликтных и безопасных условий развития воспитанников.

– целостное развитие дошкольников и готовность личности к дальнейшему развитию,

– поддержка инициативы детей в различных видах деятельности,

– психологическая защищённость ребёнка, обеспечение эмоционального комфорта, создание условий для самореализации,

– развитие ребёнка в соответствии с его склонностями, интересами и возможностями, создание условий для воспитания и обучения каждого воспитанника с учётом индивидуальных особенностей его развития (дифференциация и индивидуализация).

##### 2. Системно-деятельные подходы:

– построение образовательной деятельности на основе индивидуальных особенностей каждого ребёнка, при котором сам ребёнок становится активным в выборе содержания своего образования, становится субъектом образования,

– формирование познавательных интересов и познавательных действий ребёнка в различных видах деятельности, организация детской деятельности, в процессе которой они самостоятельно делают «открытия», узнают новое путём решения проблемных задач,

– креативность – «выращивание» у воспитанников способности переносить полученные знания в ситуации самостоятельной деятельности, инициировать и поощрять потребность детей самостоятельно находить решения нестандартных задач и проблемных ситуаций,

– овладение культурой – приобщение детей к социокультурным нормам, традициям семьи, общества, государства, обеспечить способность ребёнка ориентироваться в мире и действовать (или вести себя) в соответствии с интересами и ожиданиями других людей, социальных групп, общества и человечества в целом.

Основная образовательная программа формируется с учётом особенностей базового уровня системы общего образования с целью формирования общей культуры личности воспитанников, развития их социальных, нравственных, эстетических, интеллектуальных, физических качеств, инициативности, самостоятельности и ответственности ребёнка, формирования предпосылок учебной деятельности.

Учитываются также возраст детей и необходимость реализации образовательных задач в определенных видах деятельности. Для детей дошкольного возраста:

Виды детской деятельности	Формы работы
Игровая	игры с правилами, сюжетные игры, дидактические игры, игровые ситуации, создание игровой ситуации по режимным моментам, с использованием литературного произведения, игры с элементами спорта, игры с речевым сопровождением, пальчиковые игры, театрализованные игры, народные игры, музыкальные игры, хороводные игры
Изобразительная	рисование, лепка, аппликация, конструирование, художественный труд, проектная деятельность, творческие задания, изготовление (предметов для игр, познавательно-исследовательской деятельности, украшений к праздникам, сувениров и др.), создание макетов, коллекций и их оформление и др.
Познавательно-исследовательская	экспериментирование, реализация проекта, коллекционирование, путешествие по карте, во времени, наблюдение, рассматривание, экскурсии, решение проблемных ситуаций, моделирование, исследование, увлечения, игры (сюжетные, с правилами), интеллектуальные игры (головоломки, викторины, задачи-шутки, ребусы, кроссворды, шарады), мини-музеи
Коммуникативная	беседа, ситуативный разговор, составление и отгадывание загадок, игры (сюжетные, с правилами, театрализованные), игровые ситуации, этюды и постановки, логоритмика, рассказ с дальнейшим обсуждением, чтение, разучивание стихов, потешки и др., рассматривание с дальнейшим обсуждением, интервьюирование, рассказывание (составление рассказов, сочинение сказок и др.), проектная деятельность, игры с речевым сопровождением, коммуникативные игры, свободное общение по теме, инсценирование и драматизация и др.
Восприятие художественной литературы и фольклора	аудирование (смысловое восприятие речи на слух), построение устных высказываний, называние героев, пересказывание главных событий, определение последовательности событий, заучивание и рассказывание, беседа, театрализованная деятельность, самостоятельная речевая художественная деятельность, презентация книг, литературные праздники, досуги
Самообслуживание и элементарный бытовой труд	самообслуживание, труд в природе, хозяйственно-бытовой труд, ручной труд (работа с бумагой, тканью, природным материалом), дежурство, поручения
Двигательная	подвижные дидактические игры, подвижные игры с правилами, игровые упражнения, физкультминутки (не менее 2), соревнования, игровые ситуации, досуг, ритмика, аэробика, детский фитнес, спортивные игры и упражнения, аттракционы, спортивные праздники, гимнастика (утренняя и после дневного сна)
Музыкальная	слушание, исполнение (пение, игра на музыкальных инструментах и др.), импровизация, экспериментирование, музыкально-дидактические игры, подвижные игры с музыкальным сопровождением, беседы, восприятие и понимание смысла музыкальных произведений, музыкально-ритмические движения
Конструирование	использование в конструктивной деятельности разного материала, включая конструкторы, модули, бумагу, природный и иной материал

#### Приоритетные направления деятельности

Программа в соответствии с требованиями ФГОС ДО (раздел II. Требования к структуре образовательной программы дошкольного образования и её объёму, п. 2.6) решает задачи развития детей в пяти образовательных областях:

- социально-коммуникативного развития;
- познавательного развития;
- речевого развития;
- художественно-эстетического развития;

- физического развития.

Возрастные и индивидуальные особенности контингента детей, воспитывающихся в образовательной организации

СПДС «Дружные ребята» состоит из двух корпусов, в которых функционирует 8 групп, которые посещает 196 детей, из них 3 группы комбинированной направленности, которые посещает 53 ребенка с ОВЗ (тяжелые нарушения речи и задержкой психического развития):

Корпус 1

- 1 младшая группа № 1 (2-3 лет) – 19 человека;
- 2 младшая группа №2 (3 - 4 года) – 21 человек;
- средняя группа № 3 (4 - 5 лет) – 28 человек;
- подготовительная к школе группа комбинированной направленности №4 (6 - 7 лет) – 28 человек;

Корпус 2

- 1 младшая группа №1 (2-3 года) – 20 человек;
- 2 младшая группа №2 (3-4 года) – 25 человек;
- Старшая группа комбинированной направленности №3 (5-6 лет) – 28 человек;
- Подготовительная к школе группа комбинированной направленности №4 (6 – 7 лет) – 27 человек.

### **Возрастные и индивидуальные особенности развития детей**

#### **I младшая группа (от 2 до 3 лет)**

На третьем году жизни дети становятся самостоятельнее.

Продолжают развиваться предметная деятельность, деловое сотрудничество ребенка и взрослого; совершенствуются восприятие, речь, начальные формы произвольного поведения, игры, наглядно-действенное мышление, в конце года появляются основы наглядно-образного мышления.

Развитие предметной деятельности связано с усвоением культурных способов действия с различными предметами. Совершенствуются соотносящие и орудийные действия.

Умение выполнять орудийные действия развивает произвольность, преобразуя натуральные формы активности в культурные на основе предлагаемой взрослыми модели, которая выступает в качестве не только объекта для подражания, но и образца, регулирующего собственную активность ребенка.

В ходе совместной с взрослыми предметной деятельности продолжает развиваться понимание речи. Слово отделяется от ситуации и приобретает самостоятельное значение. Дети продолжают осваивать названия окружающих предметов, учатся выполнять словесные просьбы взрослых, ориентируясь в пределах ближайшего окружения.

Количество понимаемых слов значительно возрастает. Совершенствуется регуляция поведения в результате обращения взрослых к ребенку, который начинает понимать не только инструкцию, но и рассказ взрослых.

Интенсивно развивается активная речь детей. К трем годам они осваивают основные грамматические структуры, пытаются строить сложные и сложноподчиненные предложения, в разговоре с взрослым используют практически все части речи. Активный словарь достигает примерно 1500-2500 слов.

К концу третьего года жизни речь становится средством общения ребенка со сверстниками. В этом возрасте у детей формируются новые виды деятельности: игра, рисование, конструирование.

Игра носит процессуальный характер, главное в ней — действия, которые совершаются с игровыми предметами, приближенными к реальности.



В середине третьего года жизни широко используются действия с предметами-заместителями.

Появление собственно изобразительной деятельности обусловлено тем, что ребенок уже способен сформулировать намерение изобразить какой-либо предмет. Типичным является изображение человека в виде «головонога» — окружности и отходящих от нее линий.

На третьем году жизни совершенствуются зрительные и слуховые ориентировки, что позволяет детям безошибочно выполнять ряд заданий: осуществлять выбор из 2-3 предметов по форме, величине и цвету; различать мелодии; петь.

Совершенствуется слуховое восприятие, прежде всего фонематический слух. К трем годам дети воспринимают все звуки родного языка, но произносят их с большими искажениями.

Основной формой мышления является наглядно-действенная. Ее особенность заключается в том, что возникающие в жизни ребенка проблемные ситуации разрешаются путем реального действия с предметами.

К концу третьего года жизни у детей появляются зачатки наглядно-образного мышления. Ребенок в ходе предметно-игровой деятельности ставит перед собой цель, намечает план действия и т. п.

Для детей этого возраста характерна неосознанность мотивов, импульсивность и зависимость чувств и желаний от ситуации. Дети легко заражаются эмоциональным состоянием сверстников. Однако в этот период начинает складываться и произвольность поведения. Она обусловлена развитием орудийных действий и речи. У детей появляются чувства гордости и стыда, начинают формироваться элементы самосознания, связанные с идентификацией с именем и полом. Ранний возраст завершается кризисом трех лет. Ребенок осознает себя как отдельного человека, отличного от взрослого. У него формируется образ Я. Кризис часто сопровождается рядом отрицательных проявлений: негативизмом, упрямством, нарушением общения с взрослым и др. Кризис может продолжаться от нескольких месяцев до двух лет.

#### II младшая группа (от 3 до 4 лет)

В возрасте 3-4 лет ребенок постепенно выходит за пределы семейного круга. Его общение становится внеситуативным. Взрослый становится для ребенка не только членом семьи, но и носителем определенной общественной функции. Желание ребенка выполнять такую же функцию приводит к противоречию с его реальными возможностями. Это противоречие разрешается через развитие игры, которая становится ведущим видом деятельности в дошкольном возрасте.

Главной особенностью игры является ее условность: выполнение одних действий с одними предметами предполагает их отнесенность к другим действиям с другими предметами. Основным содержанием игры младших дошкольников являются действия с игрушками и предметами-заместителями. Продолжительность игры небольшая. Младшие дошкольники ограничиваются игрой с одной-двумя ролями и простыми, неразвернутыми сюжетами. Игры с правилами в этом возрасте только начинают формироваться.

Изобразительная деятельность ребенка зависит от его представлений о предмете. В этом возрасте они только начинают формироваться. Графические образы бедны. У одних детей в изображениях отсутствуют детали, у других рисунки могут быть более детализированы. Дети уже могут использовать цвет.

Большое значение для развития мелкой моторики имеет лепка. Младшие дошкольники способны под руководством взрослого вылепить простые предметы. Известно, что аппликация оказывает положительное влияние на развитие восприятия. В этом возрасте детям доступны простейшие виды аппликации.

Конструктивная деятельность в младшем дошкольном возрасте ограничена возведением несложных построек по образцу и по замыслу.

В младшем дошкольном возрасте развивается перцептивная деятельность. Дети от использования предэталонов — индивидуальных единиц восприятия, переходят к сенсорным эталонам — культурно-выработанным средствам восприятия. К концу младшего дошкольного возраста дети могут воспринимать до 5 и более форм предметов и до 7 и более цветов, способны дифференцировать предметы по величине, ориентироваться в пространстве группы детского сада, а при определенной организации образовательного процесса — и в помещении всего дошкольного учреждения.

Развиваются память и внимание. По просьбе взрослого дети могут запомнить 3-4 слова и 5-6 названий предметов. К концу младшего дошкольного возраста они способны запомнить значительные отрывки из любимых произведений.

Продолжает развиваться наглядно-действенное мышление. При этом преобразования ситуаций в ряде случаев осуществляются на основе целенаправленных проб с учетом желаемого результата. Дошкольники способны установить некоторые скрытые связи и отношения между предметами.

В младшем дошкольном возрасте начинает развиваться воображение, которое особенно наглядно проявляется в игре, когда одни объекты выступают в качестве заместителей других.

Взаимоотношения детей обусловлены нормами и правилами. В результате целенаправленного воздействия они могут усвоить относительно большое количество норм, которые выступают основанием для оценки собственных действий и действий других детей.

Взаимоотношения детей ярко проявляются в игровой деятельности. Они скорее играют рядом, чем активно вступают во взаимодействие.

Однако уже в этом возрасте могут наблюдаться устойчивые избирательные взаимоотношения. Конфликты между детьми возникают преимущественно по поводу игрушек. Положение ребенка в группе сверстников во многом определяется мнением воспитателя.

В младшем дошкольном возрасте можно наблюдать соподчинение мотивов поведения в относительно простых ситуациях. Сознательное управление поведением только начинает складываться; во многом поведение ребенка еще ситуативно. Вместе с тем можно наблюдать и случаи ограничения собственных побуждений самим ребенком, сопровождаемые словесными указаниями. Начинает развиваться самооценка, при этом дети в значительной мере ориентируются на оценку воспитателя. Продолжает развиваться также их половая идентификация, что проявляется в характере выбираемых игрушек и сюжетов.

#### Средняя группа (от 4 до 5 лет)

В игровой деятельности детей среднего дошкольного возраста появляются ролевые взаимодействия. Они указывают на то, что дошкольники начинают отделять себя от принятой роли. В процессе игры роли могут меняться. Игровые действия начинают выполняться не ради них самих, а ради смысла игры. Происходит разделение игровых и реальных взаимодействий детей.

Значительное развитие получает изобразительная деятельность. Рисунок становится предметным и детализированным. Графическое изображение человека характеризуется наличием туловища, глаз, рта, носа, волос, иногда одежды и ее деталей. Совершенствуется техническая сторона изобразительной деятельности. Дети могут рисовать основные геометрические фигуры, вырезать ножницами, наклеивать изображения на бумагу и т. д.

Усложняется конструирование. Постройки могут включать 5-6 деталей. Формируются навыки конструирования по собственному замыслу, а также планирование последовательности действий.

Двигательная сфера ребенка характеризуется позитивными изменениями мелкой и крупной моторики. Развиваются ловкость, координация движений. Дети в этом возрасте лучше, чем младшие дошкольники, удерживают равновесие, перешагивают через небольшие преграды. Усложняются игры с мячом.

К концу среднего дошкольного возраста восприятие детей становится более развитым. Они оказываются способными назвать форму, на которую похож тот или иной предмет. Могут вычленять в сложных объектах простые формы и из простых форм воссоздавать сложные объекты. Дети способны упорядочить группы предметов по сенсорному признаку — величине, цвету; выделить такие параметры, как высота, длина и ширина. Совершенствуется ориентация в пространстве.

Возрастает объем памяти. Дети запоминают до 7-8 названий предметов. Начинает складываться произвольное запоминание: дети способны принять задачу на запоминание, помнят поручения взрослых, могут выучить небольшое стихотворение и т. д.

Начинает развиваться образное мышление. Дети способны использовать простые схематизированные изображения для решения несложных задач. Дошкольники могут строить по схеме, решать лабиринтные задачи. Развивается предвосхищение. На основе пространственного расположения объектов дети могут сказать, что произойдет в результате их взаимодействия. Однако при этом им трудно встать на позицию другого наблюдателя и во внутреннем плане совершить мысленное преобразование образа.

Для детей этого возраста особенно характерны известные феномены Ж. Пиаже: сохранение количества, объема и величины. Например, если им предъявить три черных кружка из бумаги и семь белых кружков из бумаги и спросить: «Каких кружков больше — черных или белых?», большинство ответят, что белых больше. Но если спросить: «Каких больше — белых или бумажных?», ответ будет таким же — больше белых.

Продолжает развиваться воображение. Формируются такие его особенности, как оригинальность и произвольность. Дети могут самостоятельно придумать небольшую сказку на заданную тему.

Увеличивается устойчивость внимания. Ребенку оказывается доступной сосредоточенная деятельность в течение 15-20 минут. Он способен удерживать в памяти при выполнении каких-либо действий несложное условие.

В среднем дошкольном возрасте улучшается произношение звуков и дикция. Речь становится предметом активности детей. Они удачно имитируют голоса животных, интонационно выделяют речь тех или иных персонажей. Интерес вызывают ритмическая структура речи, рифмы.

Развивается грамматическая сторона речи. Дошкольники занимаются словотворчеством на основе грамматических правил. Речь детей при взаимодействии друг с другом носит ситуативный характер, а при общении с взрослым становится внеситуативной.

Изменяется содержание общения ребенка и взрослого. Оно выходит за пределы конкретной ситуации, в которой оказывается ребенок. Ведущим становится познавательный мотив. Информация, которую ребенок получает в процессе общения, может быть сложной и трудной для понимания, но она вызывает у него интерес.

У детей формируется потребность в уважении со стороны взрослого, для них оказывается чрезвычайно важной его похвала. Это приводит к их повышенной обидчивости на замечания. Повышенная обидчивость представляет собой возрастной феномен.

Взаимоотношения со сверстниками характеризуются избирательностью, которая выражается в предпочтении одних детей другим. Появляются постоянные партнеры по играм. В группах начинают выделяться лидеры. Появляются конкурентность, соревновательность. Последняя важна для сравнения себя с другим, что ведет к развитию образа я ребенка, его детализации.

Основные достижения возраста связаны с развитием игровой деятельности; появлением ролевых и реальных взаимодействий; с развитием изобразительной деятельности; конструированием по замыслу, планированием; совершенствованием восприятия, развитием образного мышления и воображения, эгоцентричностью познавательной позиции; развитием памяти, внимания, речи, познавательной мотивации; формированием потребности в уважении со стороны взрослого, появлением обидчивости,

конкурентности, соревновательности со сверстниками; дальнейшим развитием образа Я ребенка, его детализацией.

#### Старшая группа (от 5 до 6 лет)

Дети шестого года жизни уже могут распределять роли до начала игры и строить свое поведение, придерживаясь роли. Игровое взаимодействие сопровождается речью, соответствующей и по содержанию, и интонационно взятой роли. Речь, сопровождающая реальные отношения детей, отличается от ролевой речи. Дети начинают осваивать социальные отношения и понимать подчиненность позиций в различных видах деятельности взрослых, одни роли становятся для них более привлекательными, чем другие. При распределении ролей могут возникать конфликты, связанные с субординацией ролевого поведения. Наблюдается организация игрового пространства, в котором выделяются смысловой «центр» и «периферия». (В игре «Больница» таким центром оказывается кабинет врача, в игре «Парикмахерская» — зал стрижки, а зал ожидания выступает в качестве периферии игрового пространства.) Действия детей в играх становятся разнообразными.

Развивается изобразительная деятельность детей. Это возраст наиболее активного рисования. В течение года дети способны создать до двух тысяч рисунков. Рисунки могут быть самыми разными по содержанию: это и жизненные впечатления детей, и воображаемые ситуации, и иллюстрации к фильмам и книгам. Обычно рисунки представляют собой схематичные изображения различных объектов, но могут отличаться оригинальностью композиционного решения, передавать статичные и динамичные отношения. Рисунки приобретают сюжетный характер; достаточно часто встречаются многократно повторяющиеся сюжеты с небольшими или, напротив, существенными изменениями. Изображение человека становится более детализированным и пропорциональным. По рисунку можно судить о половой принадлежности и эмоциональном состоянии изображенного человека.

Конструирование характеризуется умением анализировать условия, в которых протекает эта деятельность. Дети используют и называют различные детали деревянного конструктора. Могут заменить детали постройки в зависимости от имеющегося материала. Овладевают обобщенным способом обследования образца. Дети способны выделять основные части предполагаемой постройки. Конструктивная деятельность может осуществляться на основе схемы, по замыслу и по условиям. Появляется конструирование в ходе совместной деятельности.

Дети могут конструировать из бумаги, складывая ее в несколько раз (два, четыре, шесть сгибаний); из природного материала. Они осваивают два способа конструирования: 1) от природного материала к художественному образу (ребенок «добраивает» природный материал до целостного образа, дополняя его различными деталями); 2) от художественного образа к природному материалу (ребенок подбирает необходимый материал, для того чтобы воплотить образ).

Продолжает совершенствоваться восприятие цвета, формы и величины, строения предметов; систематизируются представления детей. Они называют не только основные цвета и их оттенки, но и промежуточные цветовые оттенки; форму прямоугольников, овалов, треугольников. Воспринимают величину объектов, легко выстраивают в ряд — по возрастанию или убыванию — до 10 различных предметов.

Однако дети могут испытывать трудности при анализе пространственного положения объектов, если сталкиваются с несоответствием формы и их пространственного расположения. Это свидетельствует о том, что в различных ситуациях восприятие представляет для дошкольников известные сложности, особенно если они должны одновременно учитывать несколько различных и при этом противоположных признаков.

В старшем дошкольном возрасте продолжает развиваться образное мышление. Дети способны не только решить задачу в наглядном плане, но и совершить преобразования объекта, указать, в какой последовательности объекты вступят во взаимодействие и т. д. Однако подобные решения окажутся правильными только в том случае, если дети будут

применять адекватные мыслительные средства. Среди них можно выделить схематизированные представления, которые возникают в процессе наглядного моделирования; комплексные представления, отражающие представления детей о системе признаков, которыми могут обладать объекты, а также представления, отражающие стадии преобразования различных объектов и явлений (представления о цикличности изменений): представления о смене времен года, дня и ночи, об увеличении и уменьшении объектов в результате различных воздействий, представления о развитии и т. д. Кроме того, продолжают совершенствоваться обобщения, что является основой словесно-логического мышления. В дошкольном возрасте у детей еще отсутствуют представления о классах объектов. Дети группируют объекты по признакам, которые могут изменяться, однако начинают формироваться операции логического сложения и умножения классов. Так, например, старшие дошкольники при группировке объектов могут учитывать два признака: цвет и форму (материал) и т. д.

Как показали исследования отечественных психологов, дети старшего дошкольного возраста способны рассуждать и давать адекватные причинные объяснения, если анализируемые отношения не выходят за пределы их наглядного опыта.

Развитие воображения в этом возрасте позволяет детям сочинять достаточно оригинальные и последовательно разворачивающиеся истории. Воображение будет активно развиваться лишь при условии проведения специальной работы по его активизации.

Продолжают развиваться устойчивость, распределение, переключаемость внимания. Наблюдается переход от непроизвольного к произвольному вниманию.

Продолжает совершенствоваться речь, в том числе ее звуковая сторона. Дети могут правильно воспроизводить шипящие, свистящие и сонорные звуки. Развиваются фонематический слух, интонационная выразительность речи при чтении стихов в сюжетно-ролевой игре и в повседневной жизни.

Совершенствуется грамматический строй речи. Дети используют практически все части речи, активно занимаются словотворчеством. Богаче становится лексика: активно используются синонимы и антонимы.

Развивается связная речь. Дети могут пересказывать, рассказывать по картинке, передавая не только главное, но и детали.

Достижения этого возраста характеризуются распределением ролей в игровой деятельности; структурированием игрового пространства; дальнейшим развитием изобразительной деятельности, отличающейся высокой продуктивностью; применением в конструировании обобщенного способа обследования образца; усвоением обобщенных способов изображения предметов одинаковой формы.

Восприятие в этом возрасте характеризуется анализом сложных форм объектов; развитие мышления сопровождается освоением мыслительных средств (схематизированные представления, комплексные представления, представления о цикличности изменений); развиваются умение обобщать, причинное мышление, воображение, произвольное внимание, речь, образ Я.

#### Подготовительная к школе группа (от 6 до 7 лет)

В сюжетно-ролевых играх дети подготовительной к школе группы начинают осваивать сложные взаимодействия людей, отражающие характерные значимые жизненные ситуации, например, свадьбу, рождение ребенка, болезнь, трудоустройство и т. д.

Игровые действия детей становятся более сложными, обретают особый смысл, который не всегда открывается взрослому. Игровое пространство усложняется. В нем может быть несколько центров, каждый из которых поддерживает свою сюжетную линию. При этом дети способны отслеживать поведение партнеров по всему игровому пространству и менять свое поведение в зависимости от места в нем. Так, ребенок уже обращается к продавцу не просто как покупатель, а как покупатель-мама или покупатель-шофер и т. п. Исполнение роли акцентируется не только самой ролью, но и тем, в какой части игрового пространства эта роль воспроизводится. Например, исполняя роль водителя автобуса,

ребенок командует пассажирами и подчиняется инспектору ГИБДД. Если логика игры требует появления новой роли, то ребенок может по ходу игры взять на себя новую роль, сохранив при этом роль, взятую ранее. Дети могут комментировать исполнение роли тем или иным участником игры.

Образы из окружающей жизни и литературных произведений, передаваемые детьми в изобразительной деятельности, становятся сложнее. Рисунки приобретают более детализированный характер, обогащается их цветовая гамма. Более явными становятся различия между рисунками мальчиков и девочек. Мальчики охотно изображают технику, космос, военные действия и т. п. Девочки обычно рисуют женские образы: принцесс, балерин, моделей и т. д. Часто встречаются и бытовые сюжеты: мама и дочка, комната и т. д.

Изображение человека становится еще более детализированным и пропорциональным. Появляются пальцы на руках, глаза, рот, нос, брови, подбородок. Одежда может быть украшена различными деталями.

При правильном педагогическом подходе у дошкольников формируются художественно-творческие способности в изобразительной деятельности.

К подготовительной к школе группе дети в значительной степени осваивают конструирование из строительного материала. Они свободно владеют обобщенными способами анализа как изображений, так и построек; не только анализируют основные конструктивные особенности различных деталей, но и определяют их форму на основе сходства со знакомыми им объемными предметами. Свободные постройки становятся симметричными и пропорциональными, их строительство осуществляется на основе зрительной ориентировки.

Дети быстро и правильно подбирают необходимый материал. Они достаточно точно представляют себе последовательность, в которой будет осуществляться постройка, и материал, который понадобится для ее выполнения; способны выполнять различные по степени сложности постройки как по собственному замыслу, так и по условиям в этом возрасте дети уже могут освоить сложные формы сложения из листа бумаги и придумывать собственные, но этому их нужно специально обучать. Данный вид деятельности не просто доступен детям — он важен для углубления их пространственных представлений.

Усложняется конструирование из природного материала. Дошкольникам уже доступны целостные композиции по предварительному замыслу, которые могут передавать сложные отношения, включать фигуры людей и животных.

У детей продолжает развиваться восприятие, однако они не всегда могут одновременно учитывать несколько различных признаков.

Развивается образное мышление, однако воспроизведение метрических отношений затруднено. Это легко проверить, предложив детям воспроизвести на листе бумаги образец, на котором нарисованы девять точек, расположенных не на одной прямой. Как правило, дети не воспроизводят метрические отношения между точками: при наложении рисунков друг на друга точки детского рисунка не совпадают с точками образца.

Продолжают развиваться навыки обобщения и рассуждения, но они в значительной степени ограничиваются наглядными признаками ситуации.

Продолжает развиваться воображение, однако часто приходится констатировать снижение развития воображения в этом возрасте в сравнении со старшей группой. Это можно объяснить различными влияниями, в том числе и средств массовой информации, приводящими к стереотипности детских образов.

Продолжает развиваться внимание дошкольников, оно становится произвольным. В некоторых видах деятельности время произвольного сосредоточения достигает 30 минут.

У дошкольников продолжает развиваться речь: ее звуковая сторона, грамматический строй, лексика. Развивается связная речь. В высказываниях детей отражаются как расширяющийся словарь, так и характер обобщений, формирующихся в этом возрасте. Дети начинают активно употреблять обобщающие существительные, синонимы, антонимы, прилагательные и т. д.

В результате правильно организованной образовательной работы у детей развиваются диалогическая и некоторые виды монологической речи.

В подготовительной к школе группе завершается дошкольный возраст. Его основные достижения связаны с освоением мира вещей как предметов человеческой культуры; освоением форм позитивного общения с людьми; развитием половой идентификации, формированием позиции школьника.

К концу дошкольного возраста ребенок обладает высоким уровнем познавательного и личностного развития, что позволяет ему в дальнейшем успешно учиться в школе.

Индивидуальные особенности детей с ОВЗ возрастная характеристика детей 4 -6 лет:

- имеют речевую аномалию, нарушено или отстает от нормы формирование основных компонентов речевой системы при сохранном интеллекте и слухе,

- у детей наблюдаются аграмматизмы в речи, словарь на бытовом уровне, лексический запас резко отстает от нормы

- нарушена произносительная сторона речи,

- дети не дифференцируют звуки, не сформирован речевой и фонематический слух,

- грубые нарушения лексико-грамматических категорий и связной речи, словарный запас значительно преобладает над активным,

- лексика неточна по значению, выявляются функциональные замещения с расширением значений слов, часто смешиваются названия предметов, сходных по внешним признакам, по значению, по ситуации,

- четко прослеживается закономерность в характере замен: дети используют те слова, которые наиболее привычны в их речевой практике,

- фонетическая сторона резко отстает от возрастной нормы, нарушение произношения шипящих (ш, щ, ч, ж), свистящих (с, з, ц), сонорных (л, р), твердых и мягких, звонких и глухих звуков,

- грубые ошибки в воспроизведении звуко-слоговой структуры слов: искажение, сокращение, перестановка звуков и слогов

Индивидуальные особенности детей с ОВЗ возрастная характеристика детей 6 -7 лет:

- наблюдается недоразвитие систем словообразования, словоизменения, согласования, нарушение функций синонимии, антонимии, полисемии, недостаточность развития процессов обобщения и абстракции,

- нарушение актуализации словаря, большое количество аграмматизмов, искажение синтаксического конструирования,

- поиск слов идет по усеченному пути – невозможность объединить ассоциативные связи в одно целое,

- дети могут описывать предмет, смешивая при этом видовые признаки (вместо самого предмета называть его часть), его функции, внешние сходства, ситуативные признаки, заменять «псевдословами»,

- наблюдается стремление к упрощению слов, усечение слогов либо произнесение ударного слога,

- фраза характеризуется фрагментарностью, пропуском главных членов и предлогов,

- ребенок с алалией может употреблять и многословные предложения, но конструкции предложений деформированы, набор синтаксических связей и средств ограничен, временная и причинно-следственная связь нарушена.

### **1.1.2. Планируемые результаты освоения программы**

ФГОС ДО (раздел IV. Требования к результатам освоения основной образовательной программы дошкольного образования, п. 4.6) определяет в общем виде целевые ориентиры дошкольного образования, к которым относятся следующие социально-нормативные возрастные характеристики возможных достижений ребёнка.

Специфика дошкольного детства (гибкость, пластичность развития ребенка, высокий разброс вариантов его развития, его непосредственность и произвольность) не позволяет требовать от ребенка дошкольного возраста достижения конкретных образовательных результатов и обуславливает необходимость определения результатов освоения образовательной программы в виде целевых ориентиров.

Целевые ориентиры образования в младенческом и раннем возрасте:

- ребенок интересуется окружающими предметами и активно действует с ними; эмоционально вовлечен в действия с игрушками и другими предметами, стремится проявлять настойчивость в достижении результата своих действий;

- использует специфические, культурно фиксированные предметные действия, знает назначение бытовых предметов (ложки, расчёски, карандаша и пр.) и умеет пользоваться ими. Владеет простейшими навыками самообслуживания; стремится проявлять самостоятельность в бытовом и игровом поведении;

- владеет активной речью, включённой в общение; может обращаться с вопросами и просьбами, понимает речь взрослых; знает названия окружающих предметов и игрушек;

- стремится к общению со взрослыми и активно

- подражает им в движениях и действиях; появляются игры, в которых ребенок воспроизводит действия взрослого;

- проявляет интерес к сверстникам; наблюдает за их действиями и подражает им;

- проявляет интерес к стихам, песням и сказкам, рассматриванию картинки, стремится двигаться под музыку; эмоционально откликается на различные произведения культуры и искусства;

- у ребёнка развита крупная моторика, он стремится осваивать различные виды движения (бег, лазанье, перешагивание и пр.).

Целевые ориентиры на этапе завершения дошкольного образования:

- ребёнок овладевает основными культурными способами деятельности, проявляет инициативу и самостоятельность в разных видах деятельности - игре, общении, познавательно-исследовательской деятельности, конструировании и др.; способен выбирать себе род занятий, участников по совместной деятельности;

- ребёнок обладает установкой положительного отношения к миру, к разным видам труда, другим людям и самому себе, обладает чувством собственного достоинства; активно взаимодействует со сверстниками и взрослыми, участвует в совместных играх. Способен договариваться, учитывать интересы и чувства других, сопереживать неудачам и радоваться успехам других, адекватно проявляет свои чувства, в том числе чувство веры в себя, старается разрешать конфликты;

- ребёнок обладает развитым воображением, которое реализуется в разных видах деятельности, и прежде всего в игре; ребёнок владеет разными формами и видами игры, различает условную и реальную ситуации, умеет подчиняться разным правилам и социальным нормам;

- ребёнок достаточно хорошо владеет устной речью, может выражать свои мысли и желания, может использовать речь для выражения своих мыслей, чувств и желаний, построения речевого высказывания в ситуации общения, может выделять звуки в словах, у ребёнка складываются предпосылки грамотности;

- у ребёнка развита крупная и мелкая моторика; он подвижен, вынослив, владеет основными движениями, может контролировать свои движения и управлять ими;

- ребёнок способен к волевым усилиям, может следовать социальным нормам поведения и правилам в разных видах деятельности, во взаимоотношениях со взрослыми и сверстниками, может соблюдать правила безопасного поведения и личной гигиены;

- ребёнок проявляет любознательность, задаёт вопросы взрослым и сверстникам, интересуется причинно-следственными связями, пытается самостоятельно придумывать объяснения явлениям природы и поступкам людей; склонен наблюдать, экспериментировать.



Обладает начальными знаниями о себе, о природном и социальном мире, в котором он живёт; знаком с произведениями детской литературы, обладает элементарными представлениями из области живой природы, естествознания, математики, истории и т.п.; ребёнок способен к принятию собственных решений, опираясь на свои знания и умения в различных видах деятельности.

#### Педагогическая диагностика

Реализация программы предполагает оценку индивидуального развития детей. Такая оценка производится педагогическим работником в рамках педагогической диагностики (оценки индивидуального развития дошкольников, связанной с оценкой эффективности педагогических действий и лежащей в основе их дальнейшего планирования).

Педагогическая диагностика проводится в ходе наблюдений за активностью детей в спонтанной и специально организованной деятельности. Инструментарий для педагогической диагностики — карты наблюдений детского развития, позволяющие фиксировать индивидуальную динамику и перспективы развития каждого ребенка в ходе:

- коммуникации со сверстниками и взрослыми (как меняются способы установления и поддержания контакта, принятия совместных решений, разрешения конфликтов, лидерства и пр.);

- игровой деятельности;

- познавательной деятельности (как идет развитие детских способностей, познавательной активности);

- проектной деятельности (как идет развитие детской инициативности, ответственности и автономии, как развивается умение планировать и организовывать свою деятельность);

- художественной деятельности;

- физического развития.

Результаты педагогической диагностики могут использоваться исключительно для решения следующих образовательных задач:

- 1) индивидуализации образования (в том числе поддержки ребенка, построения его образовательной траектории или профессиональной коррекции особенностей его развития);

- 2) оптимизации работы с группой детей.

В ходе образовательной деятельности педагоги должны создавать диагностические ситуации, чтобы оценить индивидуальную динамику детей и скорректировать свои действия.

Оценка результатов освоения дошкольниками ООП строится по направлениям развития:

- Физическое развитие

- Речевое развитие

- Познавательное развитие: формирование элементарных математических представлений; ребенок и окружающий мир природное окружение (экологическое воспитание)

- Художественно-эстетическое развитие: изобразительная, музыкальная, конструктивная деятельность.

Так же оценивается готовность детей к школе (карта развития ребенка-дошкольника).

Диагностика детей по основным направлениям программы проводится дважды в год (сентябрь, май), в январе промежуточная у детей с ОВЗ.

#### Оценочные материалы

1. Карпова, Юлия Викторовна. Педагогическая диагностика индивидуального развития ребёнка 3-7 лет: методическое пособие / Ю. В. Карпова. - Москва: Вентана-Граф, 2015

#### Планируемые результаты освоения Программы в каждой возрастной группе

Образовательная область	Возраст	Планируемые результаты по возрастам
-------------------------	---------	-------------------------------------

Образовательная область	Возраст	Планируемые результаты по возрастам
«Физическое развитие»	2-3 года	<p>К концу года дети могут:</p> <ul style="list-style-type: none"> <li>- ходить и бегать, не наталкиваясь друг на друга, бегать в медленном темпе в течение 30-40 секунд;</li> <li>- прыгать на двух ногах на месте, с продвижением вперед;</li> <li>- брать, держать, переносить, класть, бросать, катать мяч;</li> <li>- ползать, подлезать под натянутую веревку (высота 30-40 см), перелезть через бревно, лежащее на полу, лазать по лесенке-стремянке;</li> <li>- самостоятельно есть, пользоваться индивидуальными предметами (носовым платком, салфеткой, полотенцем, расческой, горшком)</li> </ul>
	3-4 года	<ul style="list-style-type: none"> <li>-ходить прямо, не шаркая ногами, сохраняя заданное воспитателем направление;</li> <li>- бегать, сохраняя равновесие, изменяя направление, темп бега, в соответствии с указаниями воспитателя;</li> <li>- сохранять равновесие в ходьбе и беге по ограниченной плоскости, перешагивать через предметы, ползать на четвереньках, лазать по лесенке-стремянке, гимнастической стенке произвольным способом;</li> <li>- энергично отталкиваться в прыжках на 2-х ногах, прыгать в длину с места не менее чем на 40см;</li> <li>- катать мяч в заданном направлении с расстояния 1,5 м;</li> <li>-бросать мяч 2-мя руками от груди, из-за головы; ударять мячом об пол, бросать его вверх 2-3 раза подряд и ловить;</li> <li>- метать предметы правой и левой рукой на расстоянии не менее 5 м.</li> <li>- владеть культурно-гигиеническими навыками: простейшими навыками поведения во время еды, умывания</li> </ul>
	4-5 лет	<ul style="list-style-type: none"> <li>- ходить и бегать, соблюдая правильную технику движений; лазать по гимнастической стенке, не пропуская реек, перелезая с одного пролета на другой.</li> <li>-ползать разными способами: опираясь на кисти рук, колени и пальцы ног, на стопы и ладони;</li> <li>- принимать правильное И.п. при метании, метать предметы разными способами правой и левой рукой;</li> <li>-отбивать мяч о землю, пол не менее 5 раз подряд, ловить мяч кистями рук с расстояния 1,5 м</li> <li>- строиться в колонну по одному, парами, в круг, в шеренгу;</li> <li>- скользить самостоятельно по ледяным дорожкам (длина 5 м)</li> <li>- ходить на лыжах скользящим шагом на расстоянии до 500 м, выполнять поворот переступанием, подниматься на горку;</li> <li>- ориентироваться в пространстве, находить правую и левую стороны;</li> <li>- выполнять упражнения, демонстрируя выразительность, грациозность, пластичность движений;</li> <li>- пользоваться столовыми приборами (ложка, вилка, нож), салфеткой, полоскать рот после еды, пользоваться расческой, носовым платком, самостоятельно умываться, следить за своим внешним видом</li> <li>-Имеет элементарные представления о некоторых составляющих здорового образа жизни: правильном питании, пользе закаливания, необходимости соблюдения правил гигиены.</li> <li>-Знает о пользе утренней зарядки, физических упражнений</li> </ul>
	5-6 лет	<ul style="list-style-type: none"> <li>- ходить и бегать легко, ритмично, сохраняя правильную осанку, направление и темп.</li> <li>-лазать по гимнастической стенке (высота 2,5 м) с изменением темпа;</li> <li>- прыгать на мягкое покрытие (высота 20 см), прыгать в обозначенное место с высоты 30 см, прыгать в длину с места (не менее 80 см), с разбега (не менее 100 см); в высоту с разбега (не менее 40 см); прыгать через короткую и длинную скакалку.</li> <li>- метать предметы правой и левой рукой на расстоянии 5-9 м в вертикальную и горизонтальную цель с расстояния 3-4 м, сочетать замах с броском; бросать мяч вверх, о землю. И ловить его 1 рукой, отбивать мяч на месте не менее 10 раз.</li> <li>-в ходьбе (расстояние -6 м), владеть школой мяча.</li> <li>- выполнять упражнения на статическое и динамическое равновесие;</li> <li>- перестраиваться в колонну по трое, четверо; равняться, размыкаться в колонне, шеренге; выполнять повороты направо, налево, кругом;</li> <li>- ходить на лыжах скользящим шагом на расстоянии до 2-х км, ухаживать за лыжами;</li> </ul>

Образовательная область	Возраст	Планируемые результаты по возрастам
		<ul style="list-style-type: none"> <li>- кататься на самокате;</li> <li>-участвовать в упражнениях с элементами спортивных игр (городки, бадминтон, футбол, хоккей)</li> <li>-плавать произвольно</li> <li>- следить за чистотой тела, опрятностью прически</li> </ul>
	6-7 лет	<ul style="list-style-type: none"> <li>- выполнять правильно все виды основных движений (ходьба, бег, прыжки, метание, лазание);</li> <li>- прыгать на мягкое покрытие с высоты 40см, мягко приземляться, прыгать в длину с места на расстояние не менее 100 см, с разбега- 180 см; в высоту с разбега – не менее 50см, прыгать через короткую и длинную скакалку разными способами;</li> <li>-перебрасывать набивные мячи (вес 1кг), бросать предметы в цель из разных исходных положений, попадать в вертикальную и горизонтальную цель с расстояния 4-5 м; метать предметы правой и левой рукой на расстояние 5-12 м, метать предметы в движущуюся цель;</li> <li>- перестраиваться в 3-4 колонны, в 2-3 круга на ходу, в 2 шеренги после расчета на первый-второй, соблюдать интервалы во время передвижения;</li> <li>- выполнять физ. упражнения из разных исходных положений четко и ритмично в заданном темпе, под музыку, по словесной инструкции;</li> <li>- следить за правильной осанкой;</li> <li>- ходить на лыжах переменным скользящим шагом на расстояние 3 км, подниматься на горку и спускаться с нее, тормозить при спуске;</li> <li>- участвовать в играх с элементами спорта (городки, бадминтон, баскетбол, футбол, хоккей, настольный теннис);</li> <li>- плавать произвольно на расстояние 15 м</li> </ul>
«Речевое развитие»	2-3 года	<ul style="list-style-type: none"> <li>-Может поделиться информацией («Ворону видел»), пожаловаться на неудобство (замерз, устал) и действия сверстника (отнимает).</li> <li>-Сопровождает речью игровые и бытовые действия.</li> <li>-Слушает небольшие рассказы без наглядного сопровождения.</li> </ul>
	3-4 года	<ul style="list-style-type: none"> <li>-Рассматривает сюжетные картинки.</li> <li>-Отвечает на разнообразные вопросы взрослого, касающегося ближайшего окружения.</li> <li>-Использует все части речи, простые нераспространенные предложения и предложения с однородными членами.</li> <li>-Обращается к воспитателю по имени и отчеству.</li> </ul>
	4-5 лет	<ul style="list-style-type: none"> <li>-Понимает и употребляет слова-антонимы; умеет образовывать новые слова по аналогии со знакомыми словами (сахарница — сухарница).</li> <li>-Умеет выделять первый звук в слове.</li> <li>-Рассказывает о содержании сюжетной картинки.</li> <li>-С помощью взрослого повторяет образцы описания игрушки.</li> </ul>
	5-6 лет	<ul style="list-style-type: none"> <li>-Может участвовать в беседе.</li> <li>-Умеет аргументировано и доброжелательно оценивать ответ, высказывание сверстника.</li> <li>-Составляет по образцу рассказы по сюжетной картине, по набору картинок; последовательно, без существенных пропусков пересказывает небольшие литературные произведения.</li> <li>-Определяет место звука в слове.</li> <li>-Умеет подбирать к существительному несколько прилагательных; заменять слово другим словом со сходным значением.</li> </ul>
	6-7 лет	<ul style="list-style-type: none"> <li>-Пересказывает и драматизирует небольшие литературные произведения; составляет по плану и образцу рассказы о предмете, по сюжетной картинке, набору картин с фабульным развитием действия.</li> <li>-Употребляет в речи синонимы, антонимы, сложные предложения разных видов.</li> <li>-Различает понятия «звук», «слог», «слово», «предложение». Называет в последовательности слова в предложении, звуки и слоги в словах. Находит в предложении слова с заданным звуком, определяет место звука в слове.</li> </ul>
«Социально-коммуникативное»	2-3 года	<ul style="list-style-type: none"> <li>– Может играть рядом, не мешать другим детям, подражать действиям сверстника.</li> <li>– Эмоционально откликается на игру, предложенную взрослым, подражает его действиям, принимает игровую задачу.</li> <li>– Самостоятельно выполняет игровые действия с предметами, осуществляет</li> </ul>

Образовательная область	Возраст	Планируемые результаты по возрастам
<p>развитие»</p> <p>(Общение и игровая деятельность, основы безопасного поведения)</p>		<p>перенос действий с объекта на объект.</p> <ul style="list-style-type: none"> <li>– Использует в игре замещение недостающего предмета.</li> <li>– Общается в диалоге с воспитателем.</li> <li>– В самостоятельной игре сопровождает речь свои действия. Следит за действиями героев кукольного театра.</li> <li>– Наблюдает за трудовыми процессами воспитателя в уголке природы.</li> <li>– Соблюдает элементарные правила поведения в детском саду. Соблюдает элементарные правила взаимодействия с растениями и животными. Имеет элементарные представления о правилах дорожного движения.</li> </ul>
	3-4 года	<ul style="list-style-type: none"> <li>– Может принимать на себя роль, непродолжительно взаимодействовать со сверстниками в игре от имени героя.</li> <li>– Умеет объединять несколько игровых действий в единую сюжетную линию; отражать в игре действия с предметами и взаимоотношения людей.</li> <li>– Способен придерживаться игровых правил в дидактических играх.</li> <li>– Способен следить за развитием театрализованного действия и эмоционально на него отзываться (кукольный, драматический театры).</li> <li>– Разыгрывает по просьбе взрослого и самостоятельно небольшие отрывки из знакомых сказок.</li> <li>– Имитирует движения, мимику, интонацию изображаемых героев. Может принимать участие в беседах о театре (театр—актеры—зрители, поведение людей в зрительном зале).</li> <li>– Умеет самостоятельно одеваться и раздеваться в определенной последовательности.</li> <li>– Соблюдает элементарные правила поведения в детском саду. Соблюдает элементарные правила взаимодействия с растениями и животными.</li> <li>– Имеет элементарные представления о правилах дорожного движения.</li> </ul>
	4-5 лет	<ul style="list-style-type: none"> <li>– Объединяясь в игре со сверстниками, может принимать на себя роль, владеет способом ролевого поведения.</li> <li>– Соблюдает ролевое соподчинение (продавец — покупатель) и ведет ролевые диалоги.</li> <li>– Взаимодействуя со сверстниками, проявляет инициативу и предлагает новые роли или действия, обогащает сюжет.</li> <li>– В дидактических играх противостоит трудностям, подчиняется правилам.</li> <li>– В настольно-печатных играх может выступать в роли ведущего, объяснять сверстникам правила игры.</li> <li>– Адекватно воспринимает в театре (кукольном, драматическом) художественный образ.</li> <li>– В самостоятельных театрализованных играх обустраивает место для игры (режиссерской, драматизации), воплощается в роли, используя художественные выразительные средства (интонация, мимика), атрибуты, реквизит.</li> <li>– Имеет простейшие представления о театральных профессиях.</li> <li>– Самостоятельно одевается, раздевается, складывает и убирает одежду, с помощью взрослого приводит ее в порядок.</li> <li>– Самостоятельно выполняет обязанности дежурного по столовой.</li> <li>– Самостоятельно готовит к занятиям свое рабочее место, убирает материалы по окончании работы.</li> <li>– Соблюдает элементарные правила поведения в детском саду.</li> <li>– Соблюдает элементарные правила поведения на улице и в транспорте, элементарные правила дорожного движения.</li> <li>– Различает и называет специальные виды транспорта («Скорая помощь», «Пожарная», «Полиция»), объясняет их назначение.</li> <li>– Понимает значения сигналов светофора. Узнает и называет дорожные знаки «Пешеходный переход», «Дети».</li> <li>– Различает проезжую часть, тротуар, подземный пешеходный переход, пешеходный переход «Зебра».</li> <li>– Знает и соблюдает элементарные правила поведения в природе (способы безопасного взаимодействия с растениями и животными, бережного отношения к окружающей природе).</li> </ul>

Образовательная область	Возраст	Планируемые результаты по возрастам
	5-6 лет	<ul style="list-style-type: none"> <li>– Договаривается с партнерами, во что играть, кто кем будет в игре; подчиняется правилам игры.</li> <li>– Умеет разворачивать содержание игры в зависимости от количества играющих детей.</li> <li>– В дидактических играх оценивает свои возможности и без обиды воспринимает проигрыш.</li> <li>– Объясняет правила игры сверстникам.</li> <li>– После просмотра спектакля может оценить игру актера (актеров), используемые средства художественной выразительности и элементы художественного оформления постановки.</li> <li>– Имеет в творческом опыте несколько ролей, сыгранных в спектаклях в детском саду и домашнем театре. Умеет оформлять свой спектакль, используя разнообразные материалы (атрибуты, подручный материал, поделки).</li> <li>– Самостоятельно одевается и раздевается, сушит мокрые вещи, ухаживает за обувью.</li> <li>– Выполняет обязанности дежурного по столовой, правильно сервирует стол.</li> <li>– Поддерживает порядок в группе и на участке детского сада.</li> <li>– Соблюдает элементарные правила организованного поведения в детском саду.</li> <li>– Соблюдает элементарные правила поведения на улице и в транспорте, элементарные правила дорожного движения.</li> <li>– Различает и называет специальные виды транспорта («Скорая помощь», «Пожарная», «Полиция»), объясняет их назначение.</li> <li>– Понимает значения сигналов светофора. Узнает и называет дорожные знаки «Пешеходный переход», «Дети», «Остановка общественного транспорта», «Подземный пешеходный переход», «Пункт медицинской помощи».</li> <li>– Различает проезжую часть, тротуар, подземный пешеходный переход, пешеходный переход «Зебра».</li> <li>– Знает и соблюдает элементарные правила поведения в природе (способы безопасного взаимодействия с растениями и животными, бережного отношения к окружающей природе).</li> </ul>
	6-7 лет	<ul style="list-style-type: none"> <li>– Самостоятельно отбирает или придумывает разнообразные сюжеты игр.</li> <li>– Придерживается в процессе игры намеченного замысла, оставляя место для импровизации. Находит новую трактовку роли и исполняет ее. Может моделировать предметно-игровую среду.</li> <li>– В дидактических играх договаривается со сверстниками об очередности ходов, выборе карт, схем; проявляет себя терпимым и доброжелательным партнером.</li> <li>– Понимает образный строй спектакля: оценивает игру актеров, средства выразительности и оформление постановки.</li> <li>– В беседе о просмотренном спектакле может высказать свою точку зрения.</li> <li>– Самостоятельно ухаживает за одеждой, устраняет беспорядок в своем внешнем виде.</li> <li>– Ответственно выполняет обязанности дежурного по столовой, в уголке природы.</li> <li>– Проявляет трудолюбие в работе на участке детского сада.</li> <li>– Может планировать свою трудовую деятельность; отбирать материалы, необходимые для занятий, игр.</li> <li>– Соблюдает элементарные правила организованного поведения в детском саду, поведения на улице и в транспорте, дорожного движения.</li> <li>– Различает и называет специальные виды транспорта («Скорая помощь», «Пожарная», «Полиция»), объясняет их назначение.</li> <li>– Понимает значения сигналов светофора.</li> <li>– Узнает и называет дорожные знаки «Пешеходный переход», «Дети», «Остановка общественного транспорта», «Подземный пешеходный переход», «Пункт медицинской помощи».</li> <li>– Различает проезжую часть, тротуар, подземный пешеходный переход, пешеходный переход «Зебра».</li> <li>– Знает и соблюдает элементарные правила поведения в природе (способы безопасного взаимодействия с растениями и животными, бережного отношения к окружающей природе).</li> </ul>

Образовательная область	Возраст	Планируемые результаты по возрастам
«Познавательное развитие»  (ФЭМП)	2-3 года	<ul style="list-style-type: none"> <li>– Может образовать группу из однородных предметов.</li> <li>– Различает один и много предметов.</li> <li>– Различает большие и маленькие предметы, называет их размер. Узнает шар и куб.</li> </ul>
	3-4 года	<ul style="list-style-type: none"> <li>– Умеет группировать предметы по цвету, размеру, форме (отбирать все красные, все большие, все круглые предметы и т.д.).</li> <li>– Может составлять при помощи взрослого группы из однородных предметов и выделять один предмет из группы.</li> <li>– Умеет находить в окружающей обстановке один и много одинаковых предметов.</li> <li>– Правильно определяет количественное соотношение двух групп предметов; понимает конкретный смысл слов: «больше», «меньше», «столько же».</li> <li>– Различает круг, квадрат, треугольник, предметы, имеющие углы и круглую форму.</li> <li>– Понимает смысл обозначений: вверху — внизу, впереди — сзади, слева — справа, на, над — под, верхняя — нижняя (полоска).</li> <li>– Понимает смысл слов: «утро», «вечер», «день», «ночь».</li> </ul>
	4-5 лет	<ul style="list-style-type: none"> <li>– Различает, из каких частей составлена группа предметов, называть их характерные особенности (цвет, размер, назначение).</li> <li>– Умеет считать до 5 (количественный счет), отвечать на вопрос «Сколько всего?».</li> <li>– Сравнивает количество предметов в группах на основе счета (в пределах 5), а также путем поштучного соотнесения предметов двух групп (составления пар); определять, каких предметов больше, меньше, равное количество.</li> <li>– Умеет сравнивать два предмета по величине (больше — меньше, выше — ниже, длиннее — короче, одинаковые, равные) на основе приложения их друг к другу или наложения.</li> <li>– Различает и называет круг, квадрат, треугольник, шар, куб; знает их характерные отличия.</li> <li>– Определяет положение предметов в пространстве по отношению к себе   вверху — внизу, впереди — сзади); умеет двигаться в нужном направлении то сигналу: вперед и назад, вверх и вниз (по лестнице).</li> <li>– Определяет части суток.</li> </ul>
	5-6 лет	<ul style="list-style-type: none"> <li>– Считает (отсчитывает) в пределах 10.</li> <li>– Правильно пользуется количественными и порядковыми числительными (в пределах 10), отвечает на вопросы: «Сколько?», «Который по счету?»</li> <li>– Уравнивает неравные группы предметов двумя способами (удаление и добавление единицы).</li> <li>– Сравнивает предметы на глаз (по длине, ширине, высоте, толщине); проверяет точность определений путем наложения или приложения.</li> <li>– Размещает предметы различной величины (до 7-10) в порядке возрастания, убывания их длины, ширины, высоты, толщины.</li> <li>– Выражает словами местонахождение предмета по отношению к себе, другим предметам.</li> <li>– Знает некоторые характерные особенности знакомых геометрических фигур (количество углов, сторон; равенство, неравенство сторон).</li> <li>– Называет утро, день, вечер, ночь; имеет представление о смене частей суток.</li> <li>– Называет текущий день недели.</li> </ul>
6-7 лет	<ul style="list-style-type: none"> <li>– Самостоятельно объединяет различные группы предметов, имеющие общий признак, в единое множество и удаляет из множества отдельные его части (часть предметов). Устанавливает связи и отношения между целым множеством и различными его частями (частью); находят части целого множества и целое по известным частям.</li> <li>– Считает до 10 и дальше (количественный, порядковый счет в пределах 20).</li> <li>– Называет числа в прямом (обратном) порядке до 10, начиная с любого числа натурального ряда (в пределах 10).</li> <li>– Соотносит цифру (0-9) и количество предметов.</li> <li>– Составляет и решает задачи в одно действие на сложение и вычитание, пользуется цифрами и арифметическими знаками (+, —, =).</li> </ul>	

Образовательная область	Возраст	Планируемые результаты по возрастам
		<ul style="list-style-type: none"> <li>– Различает величины: длину (ширину, высоту), объем (вместимость), массу (вес предметов) и способы их измерения.</li> <li>– Измеряет длину предметов, отрезки прямых линий, объемы жидких и сыпучих веществ с помощью условных мер. Понимает зависимость между величиной меры и числом (результатом измерения).</li> <li>– Умеет делить предметы (фигуры) на несколько равных частей; сравнивать целый предмет и его часть.</li> <li>– Различает, называет: отрезок, угол, круг (овал), многоугольники (треугольники, четырехугольники, пятиугольники и др.), шар, куб. Проводит их сравнение.</li> <li>– Ориентируется в окружающем пространстве и на плоскости (лист, страница, поверхность стола и др.), обозначает взаимное расположение и направление движения объектов; пользуется знаковыми обозначениями.</li> <li>– Умеет определять временные отношения (день—неделя —месяц); время по часам с точностью до 1 часа.</li> <li>– Знает состав чисел первого десятка (из отдельных единиц) и состав чисел первого пятка из двух меньших.</li> <li>– Умеет получать каждое число первого десятка, прибавляя единицу к предыдущему и вычитая единицу из следующего за ним в ряду.</li> <li>– Знает монеты достоинством 1, 5, 10 копеек; 1, 2, 5 рублей.</li> <li>– Знает название текущего месяца года; последовательность всех дней недели, времен года.</li> </ul>
«Познавательное развитие» (Формирование целостной картины мира)	2-3 года	<ul style="list-style-type: none"> <li>– Различает и называет предметы ближайшего окружения.</li> <li>– Называет имена членов своей семьи и воспитателей.</li> <li>– Узнает и называет некоторых домашних и диких животных, их детенышей.</li> <li>– Различает некоторые овощи, фрукты (1-2 вида).</li> <li>– Различает некоторые деревья ближайшего окружения (1-2 вида).</li> <li>– Имеет элементарные представления о природных сезонных явлениях.</li> </ul>
	3-4 года	<ul style="list-style-type: none"> <li>– Имеет первичные представления о себе: знает свое имя, возраст, пол. Имеет первичные гендерные представления (мужчины смелые, сильные; женщины нежные, заботливые).</li> <li>– Называет членов своей семьи, их имена. Знает название родного города (поселка).</li> <li>– Знаком с некоторыми профессиями (воспитатель, врач, продавец, повар, шофер, строитель).</li> <li>– Называет знакомые предметы, объясняет их назначение, выделяет и называет признаки (цвет, форма, материал).</li> <li>– Ориентируется в помещениях детского сада.</li> <li>– Называет свой город (поселок, село).</li> <li>– Знает и называет некоторые растения, животных и их детенышей.</li> <li>– Выделяет наиболее характерные сезонные изменения в природе.</li> <li>– Проявляет бережное отношение к природе.</li> </ul>
	4-5 лет	<ul style="list-style-type: none"> <li>– Знает свое имя и фамилию, возраст, имена членов своей семьи. Может рассказать о своем родном городе (поселке, селе), назвать его, знает некоторые государственные праздники.</li> <li>– Имеет представление о Российской армии, ее роли в защите Родины. Знает некоторые военные профессии.</li> </ul>
	5-6 лет	<ul style="list-style-type: none"> <li>– Знает и называет свое имя и фамилию, имена и отчества родителей. Знает, где работают родители, как важен для общества их труд.</li> <li>– Знает семейные праздники. Имеет постоянные обязанности по дому.</li> <li>– Различает и называет виды транспорта, предметы, облегчающие труд человека в быту</li> <li>– Классифицирует предметы, определяет материалы, из которых они сделаны.</li> <li>– Знает название родного города (поселка), страны, ее столицу.</li> <li>– Называет времена года, отмечает их особенности.</li> <li>– Знает о взаимодействии человека с природой в разное время года.</li> <li>– Знает о значении солнца, воздуха и воды для человека, животных, растений. Бережно относится к природе.</li> <li>– Патриотическое воспитание. Может рассказать о своем родном городе</li> </ul>

Образовательная область	Возраст	Планируемые результаты по возрастам
		<p>(поселке, селе), назвать улицу, на которой живет.</p> <ul style="list-style-type: none"> <li>– Знает, что Российская Федерация (Россия) — огромная многонациональная страна; что Москва — столица нашей Родины. Имеет представление о флаге, гербе, мелодии гимна.</li> <li>– Имеет представление о Российской армии, о годах войны, о Дне Победы, о героях космоса.</li> </ul>
	6-7 лет	<ul style="list-style-type: none"> <li>– Имеет разнообразные впечатления о предметах окружающего мира.</li> <li>– Выбирает и группирует предметы в соответствии с познавательной задачей.</li> <li>– Называет главный город страны.</li> <li>– Имеет представление о родном крае; его достопримечательностях.</li> <li>– Имеет представления о школе, библиотеке.</li> <li>– Знает некоторых представителей животного мира (звери, птицы, пресмыкающиеся, земноводные, насекомые).</li> <li>– Знает характерные признаки времен года и соотносит с каждым сезоном особенности жизни людей, животных, растений.</li> <li>– Знает правила поведения в природе и соблюдает их.</li> <li>– Устанавливает элементарные причинно-следственные связи между природными явлениями.</li> <li>– Патриотическое воспитание. Знает герб, флаг, гимн России. Имеет представления о главных героях былин – русских богатырях, а также о подвигах героев разных исторических периодов становления Российского государства, о победах русской армии.</li> </ul>
«Художественно-эстетическое развитие» (конструктивная деятельность)	2-3 года	<ul style="list-style-type: none"> <li>– Различает основные формы деталей строительного материала.</li> <li>– С помощью взрослого сооружает разнообразные постройки, используя большинство форм.</li> <li>– Разворачивает игру вокруг собственной постройки.</li> </ul>
	3-4 года	<ul style="list-style-type: none"> <li>– Знает, называет и правильно использует детали строительного материала. Умеет располагать кирпичики, пластины вертикально. Изменяет постройки, надстраивая или заменяя одни детали другими.</li> </ul>
	4-5 лет	<ul style="list-style-type: none"> <li>– Умеет использовать строительные детали с учетом их конструктивных свойств.</li> <li>– Способен преобразовывать постройки в соответствии с заданием педагога.</li> <li>– Умеет сгибать прямоугольный лист бумаги пополам.</li> </ul>
	5-6 лет	<ul style="list-style-type: none"> <li>– Умеет анализировать образец постройки.</li> <li>– Может планировать этапы создания собственной постройки, находить конструктивные решения.</li> <li>– Создает постройки по рисунку.</li> <li>– Умеет работать коллективно.</li> </ul>
	6-7 лет	<ul style="list-style-type: none"> <li>– Способен соотносить конструкцию предмета с его назначением.</li> <li>– Способен создавать различные конструкции одного и того же объекта.</li> <li>– Может создавать модели из пластмассового и деревянного конструкторов по рисунку и словесной инструкции.</li> </ul>
«Художественно-эстетическое развитие»  (изобразительная деятельность: рисование, лепка, аппликация)	2-3 года	<ul style="list-style-type: none"> <li>– Знает, что карандашами, фломастерами, красками и кистью можно рисовать.</li> <li>– Различает красный, синий, зеленый, желтый, белый, черный цвета.</li> <li>– Умеет раскатывать комок глины прямыми и круговыми движениями кистей рук; отламывать от большого комка глины маленькие комочки, сплющивает их ладонями; соединять концы раскатанной палочки, плотно прижимая их друг к другу.</li> <li>– Лепит несложные предметы; аккуратно пользуется глиной.</li> </ul>
	3-4 года	<ul style="list-style-type: none"> <li>– Рисование. Изображает отдельные предметы, простые по композиции и незамысловатые по содержанию сюжеты.</li> <li>– Подбирает цвета, соответствующие изображаемым предметам.</li> <li>– Правильно пользуется карандашами, фломастерами, кистью и красками.</li> <li>– Лепка. Умеет отделять от большого куска глины небольшие комочки, раскатывать их прямыми и круговыми движениями ладоней.</li> <li>– Лепит различные предметы, состоящие из 1-3 частей, используя разнообразные приемы лепки.</li> <li>– Аппликация. Создает изображения предметов из готовых фигур.</li> </ul>



Образовательная область	Возраст	Планируемые результаты по возрастам
		<ul style="list-style-type: none"> <li>– Украшает заготовки из бумаги разной формы.</li> <li>– Подбирает цвета, соответствующие изображаемым предметам и по собственному желанию; умеет аккуратно использовать материалы.</li> </ul>
	4-5 лет	<ul style="list-style-type: none"> <li>– Рисование. Изображает предметы путем создания отчетливых форм, подбора цвета, аккуратного закрашивания, использования разных материалов.</li> <li>– Передает несложный сюжет, объединяя в рисунке несколько предметов.</li> <li>– Выделяет выразительные средства дымковской и филимоновской игрушки. Украшает силуэты игрушек элементами дымковской и филимоновской росписи.</li> <li>– Лепка. Создает образы разных предметов и игрушек, объединяет их в коллективную композицию; использует все многообразие усвоенных приемов лепки.</li> <li>– Аппликация. Правильно держит ножницы и умеет резать ими по прямой, по диагонали (квадрат и прямоугольник); вырезать круг из квадрата, овал — из прямоугольника, плавно срезать и закруглять углы.</li> <li>– Аккуратно наклеивает изображения предметов, состоящие из нескольких частей. Составляет узоры из растительных форм и геометрических фигур.</li> </ul>
	5-6 лет	<ul style="list-style-type: none"> <li>– Различает произведения изобразительного искусства (живопись, книжная графика, народное декоративное искусство, скульптура).</li> <li>– Выделяет выразительные средства в разных видах искусства (форма, цвет, колорит, композиция).</li> <li>– Знает особенности изобразительных материалов.</li> <li>– Рисование. Создает изображения предметов (с натуры, по представлению); сюжетные изображения.</li> <li>– Использует разнообразные композиционные решения, изобразительные материалы.</li> <li>– Использует различные цвета и оттенки для создания выразительных образов.</li> <li>– Выполняет узоры по мотивам народного декоративно-прикладного искусства, лет.</li> <li>– Лепка. Лепят предметы разной формы, используя усвоенные приемы и способы.</li> <li>– Создает небольшие сюжетные композиции, передавая пропорции, позы и движения фигур.</li> <li>– Создает изображения по мотивам народных игрушек.</li> <li>– Аппликация. Изображает предметы и создает несложные сюжетные композиции, используя разнообразные приемы вырезания, обрывания бумаги.</li> </ul>
6-7 лет	<ul style="list-style-type: none"> <li>– Различает виды изобразительного искусства: живопись, графика, скульптура, декоративно-прикладное и народное искусство.</li> <li>– Называет основные выразительные средства произведений искусства.</li> <li>– Рисование. Создает индивидуальные и коллективные рисунки, декоративные, предметные и сюжетные композиции на темы окружающей жизни, литературных произведений.</li> <li>– Использует разные материалы и способы создания изображения.</li> <li>– Лепка. Лепит различные предметы, передавая их форму, пропорции, позы и движения; создает сюжетные композиции из 2-3 и более изображений.</li> <li>– Выполняет декоративные композиции способами наклепа и рельефа. Расписывает вылепленные изделия по мотивам народного искусства.</li> <li>– Аппликация. Создает изображения различных предметов, используя бумагу разной фактуры и способы вырезания и обрывания.</li> <li>– Создает сюжетные и декоративные композиции.</li> </ul>	
«Художественно-эстетическое развитие»  (Музыкальная деятельность)	2-3 года	<ul style="list-style-type: none"> <li>– Узнает знакомые мелодии и различает высоту звуков (высокий - низкий).</li> <li>– Вместе с воспитателем подпевает в песне музыкальные фразы.</li> <li>– Двигается в соответствии с характером музыки, начинает движение с первыми звуками музыки.</li> <li>– Умеет выполнять движения: притопывать ногой, хлопать в ладоши, поворачивать кисти рук.</li> <li>– Называет музыкальные инструменты: погремушки, бубен.</li> </ul>
	3-4 года	<ul style="list-style-type: none"> <li>– Слушает музыкальное произведение до конца.</li> <li>– Узнает знакомые песни.</li> </ul>

Образовательная область	Возраст	Планируемые результаты по возрастам
		<ul style="list-style-type: none"> <li>– Различает звуки по высоте (в пределах октавы).</li> <li>– Замечает изменения в звучании (тихо — громко).</li> <li>– Поет, не отставая и не опережая других.</li> <li>– Умеет выполнять танцевальные движения: кружиться в парах, притопывать попеременно ногами, двигаться под музыку с предметами (флажки, листочки, платочки и т. п.).</li> <li>– Различает и называет детские музыкальные инструменты (металлофон, барабан и др.).</li> </ul>
	4-5 лет	<ul style="list-style-type: none"> <li>– Узнает песни по мелодии.</li> <li>– Различает звуки по высоте (в пределах сексты — септимы).</li> <li>– Может петь протяжно, четко произносить слова; вместе с другими детьми — начинать и заканчивать пение.</li> <li>– Выполняет движения, отвечающие характеру музыки, самостоятельно меняя их в соответствии с двухчастной формой музыкального произведения.</li> <li>– Умеет выполнять танцевальные движения: пружинка, подскоки, движение парами по кругу, кружение по одному и в парах. Может выполнять движения с предметами (с куклами, игрушками, ленточками).</li> <li>– Умеет играть на металлофоне простейшие мелодии на одном звуке.</li> </ul>
	5-6 лет	<ul style="list-style-type: none"> <li>– Различает жанры музыкальных произведений (марш, танец, песня); звучание музыкальных инструментов (фортепиано, скрипка).</li> <li>– Различает высокие и низкие звуки (в пределах квинты).</li> <li>– Может петь без напряжения, плавно, легким звуком; отчетливо произносить слова, своевременно начинать и заканчивать песню; петь в сопровождении музыкального инструмента.</li> <li>– Может ритмично двигаться в соответствии с характером и динамикой музыки.</li> <li>– Умеет выполнять танцевальные движения (поочередное выбрасывание ног вперед в прыжке, полуприседание с выставлением ноги на пятку, шаг на всей ступне на месте, с продвижением вперед и в кружении).</li> <li>– Самостоятельно инсценирует содержание песен, хороводов; действует, не подражая другим детям.</li> <li>– Умеет играть мелодии на металлофоне по одному и в небольшой группе детей.</li> </ul>
	6-7 лет	<ul style="list-style-type: none"> <li>– Узнает мелодию Государственного гимна РФ.</li> <li>– Определяет жанр прослушанного произведения (марш, песня, танец) и инструмент, на котором оно исполняется.</li> <li>– Определяет общее настроение, характер музыкального произведения.</li> <li>– Различает части музыкального произведения (вступление, заключение, запев, припев).</li> <li>– Может петь песни в удобном диапазоне, исполняя их выразительно, правильно передавая мелодию (ускоряя, замедляя, усиливая и ослабляя звучание).</li> <li>– Может петь индивидуально и коллективно, с сопровождением и без него.</li> <li>– Умеет выразительно и ритмично двигаться в соответствии с разнообразным характером музыки, музыкальными образами; передавать несложный музыкальный ритмический рисунок.</li> <li>– Умеет выполнять танцевальные движения (шаг с притопом, приставной шаг с приседанием, пружинящий шаг, боковой галоп, переменный шаг).</li> <li>– Инсценирует игровые песни, придумывает варианты образных движений в играх и хороводах.</li> <li>– Исполняет сольно и в ансамбле на ударных и звук высотных детских музыкальных инструментах несложные песни и мелодии.</li> </ul>
«Художественно-эстетическое развитие» (восприятие художественной литературы и фольклора)	2-3 года	<ul style="list-style-type: none"> <li>– Слушает доступные по содержанию стихи, сказки, рассказы.</li> <li>– При повторном чтении проговаривает слова, небольшие фразы.</li> <li>– Рассматривает иллюстрации в знакомых книжках с помощью педагога.</li> </ul>
	3-4 года	<ul style="list-style-type: none"> <li>– Пересказывает содержание произведения с опорой на рисунки в книге, на вопросы воспитателя.</li> <li>– Называет произведение (в произвольном изложении), прослушав отрывок из него.</li> <li>– Может прочитать наизусть небольшое стихотворение при помощи взрослого.</li> </ul>
	4-5 лет	<ul style="list-style-type: none"> <li>– Может назвать любимую сказку, прочитать наизусть понравившееся</li> </ul>

Образовательная область	Возраст	Планируемые результаты по возрастам
		стихотворение, считалку. – Рассматривает иллюстрированные издания детских книг, проявляет интерес к ним. – Драматизирует (инсценирует) с помощью взрослого небольшие сказки (отрывки из сказок).
	5-6 лет	– Знает 2—3 программных стихотворения (при необходимости следует напомнить ребенку первые строчки), 2—3 считалки, 2-3 загадки. Называет жанр произведения. – Драматизирует небольшие сказки, читает по ролям стихотворения. Называет любимого детского писателя, любимые сказки и рассказы.
	6-7 лет	– Различает жанры литературных произведений. – Называет любимые сказки и рассказы; знает наизусть 2-3 любимых стихотворения, 2-3 считалки, 2-3 загадки. – Называет 2-3 авторов и 2-3 иллюстраторов книг. – Выразительно читает стихотворение, пересказывает отрывок из сказки, рассказа.

## 1.2. Часть, формируемая участниками образовательных отношений

### 1.2.1. Пояснительная записка части Программы, формируемой участниками образовательных отношений

Часть Программы, формируемой участниками образовательных отношений, определяет содержание и организацию образовательной деятельности по нравственно-патриотическому развитию детей дошкольного возраста. Академик Д. С. Лихачев, отмечал, что чувство любви к Родине нужно заботливо взращивать, прививая «духовную оседлость», так как без «корней» в родной местности, в родной стороне человек похож на иссушенное растение перекаати-поле. Чувство патриотизма многогранно по содержанию: это и любовь к родным местам, и гордость за свой народ, и ощущение своей неразрывности со всем окружающим миром, и желание сохранять, приумножать богатство своей Родины. Безусловно, это очень сложный и деликатный процесс. Патриота может воспитать только человек, любящий свою Родину, признающий и уважающий не только свои права, но и права других, делающий все для того, чтобы Родиной можно было гордиться. Огромное значение для воспитания у детей интереса и любви к родному краю имеет все его ближайшее окружение. Наш город находится на территории Национального парка «Самарская Лука» и вблизи Жигулевского заповедника имени И. И. Спрыгина, которые по щедрости судьбы и являются нашей Родиной.

а) цели и задачи реализации части Программы, формируемой участниками образовательных отношений

Часть Программы, формируемой участниками образовательных отношений по нравственно-патриотическому развитию детей дошкольного возраста, направлена на достижение следующих целей: развитие у детей чувства патриотизма, любви к родному краю, гражданственности, уважения к правам и свободам человека.

Часть Программы, формируемой участниками образовательных отношений по нравственно-патриотическому развитию детей направлена на решение следующих задач:

- воспитание у детей любви и привязанности к семье, родному дому, детскому саду, родной улице, городу;
- формирование бережного отношения к родной природе и всему живому;
- воспитание уважения к труду людей;
- развитие интереса к русским народным традициям, обычаям, праздникам и промыслам;
- формирование элементарных представлений о правах человека;
- развитие чувства ответственности и гордости за достижения Родины;
- способствовать своевременной и гармоничной социализации ребенка.

б) принципы и подходы к формированию части Программы, формируемой участниками образовательных отношений

Основными принципами нравственно-патриотического развития детей являются:

№	Наименование принципа	Определение принципа (дефиниция)	Реализация в детском саду
1.	Принцип развивающего образования	- это способ обогащения детского развития, организации воспитательно-образовательного процесса таким образом, чтобы развитие ребёнка шло с учетом возможностей личности каждого воспитанника, влияние наследственности и среды.	В детском саду мы решаем развивающие задачи. Детям предлагаются материалы по уровням развития. Целью реализации этого принципа является развитие ребенка. Суть концепции развивающего образования заключается в создании условий, когда развитие ребенка превращается в главную задачу, как для педагога, так и для самого ребенка.
2.	Принцип научной обоснованности	- это способ организации воспитательно-образовательного процесса с учетом основных положений возрастной психологии и дошкольной педагогики	В детском саду используем программы, технологии и методики, в основе которых лежат научные данные и научные обоснования
3.	Принцип практической применимости	- это способ организации воспитательно-образовательного процесса с использованием практической деятельности для достижения более высокого уровня обучения и воспитания дошкольников	У детей расширяются представления, которые связаны с практической применимостью и ориентируются на опыт ребенка
4.	Принцип соответствия критериям полноты, необходимости и достаточности	- это способ организации воспитательно-образовательного процесса, который позволяет решать поставленные цели и задачи только на необходимом и достаточном материале, максимально приближаться к разумному «минимуму»	Объем представлений дети получают с учетом физиологических и возрастных особенностей. Мы не перегружаем детей излишней информацией. Мы выявляем склонности и дарования и развиваем детей в соответствии с индивидуальными особенностями и возможностями.
5.	Принцип интеграции образовательных областей в соответствии с возрастными	- это состояние (или процесс, ведущий к такому состоянию) связанности, взаимопроникновения и взаимодействия отдельных образовательных	Мы выбрали интеграцию образовательных областей. В соответствии с принципом интеграции образовательных областей формы работы, органичные для какого-либо вида деятельности, мы используем и для организации других видов детской деятельности. Например, в форме игры частично проводится познавательно-исследовательская, коммуникативная, музыкально-художественная деятельность; для развития

№	Наименование принципа	Определение принципа (дефиниция)	Реализация в детском саду
	возможности и особенности воспитанников, спецификой и возможностями образовательных областей	областей, обеспечивающее целостность образовательного процесса.	продуктивной деятельности детей актуальными остаются также и беседа, и рассматривание, и наблюдения, и экскурсии. Формы работы с детьми адекватными возрасту детей, целям развития, возможности применения для группы, подгруппы детей или отдельного ребенка, реализовывают принцип интеграции. Интегрированное образование способствует формированию у детей целостной картины мира, дает возможность реализовать творческие способности, развивает коммуникативные навыки и умение свободно делиться впечатлениями. Объединение различных областей знаний на одном занятии позволяет сэкономить время для игры, прогулок, самостоятельной деятельности дошкольников. Система интегрированного обучения способствует также эффективному взаимодействию всех специалистов детского сада и их сотрудничеству с родителями, образуя тем самым детско-взрослое сообщество.
6.	Принцип комплексно-тематического построения образовательного процесса	- это способ построения образовательного процесса на основе связи с окружающей действительностью, с целью сделать жизнь детей интересной, разнообразной и яркой	В детском саду реализуем тематическое планирование на год. Основу планирования составляют тематические недели, чтобы сделать жизнь детей интересной, связать ее с окружающей действительностью. Реализация комплексно-тематического принципа идет у нас во взаимосвязи с принципом интеграции, как содержания, так и организации образовательного процесса. Тематика, которая предлагается детям, значима для семьи и общества и вызывает интерес детей, дает новые яркие впечатления, представления и понятия. Каждый педагог продумывает содержание материала для своей образовательной области, методы и средства обучения. В процессе подготовки к образовательной деятельности педагоги проводят взаимные консультации по вопросам изучения одних и тех же тем.
7.	Принцип решения программных образовательных задач в совместной деятельности взрослого и детей, и самостоятельной деятельности детей	- это способ построения образовательного процесса не только в рамках организованной образовательной деятельности, но и при проведении режимных моментов в соответствии со спецификой дошкольной образовательной организации	Разработан календарный учебный график организованной образовательной деятельности, совместной деятельности
8.	Принцип построения образовательного процесса на адекватных возрасту формах работы с детьми	- это способ построения воспитательно-образовательного процесса, основанный на соответствующих возрасту формах и методах работы с детьми и основных видах детской деятельности, соответствующих каждому возрастному этапу.	Основной формой работы с детьми дошкольного возраста и ведущим видом деятельности для них является игра. В игре формируются универсальные генетические предпосылки учебной деятельности, такие как функция обобщения, символическая и семиотическая функции, воображение и фантазия, идеальный план действия, умение соотносить свои действия с образцом, умение подчиняться правилу. Игра способствует произвольному и волевому развитию ребенка. В игре дети выделяют и осознают определенные социальные нормы и требования и учатся им подчиняться; подчинение правилам в игре добровольное, что очень важно для воспитания воли. В игре происходит развитие произвольных психических функций дошкольника, а именно в сюжетно-ролевой игре высшие психические функции достигают такого уровня развития, который в обычной жизненной ситуации у детей пока не проявляется. Игра способствует

№	Наименование принципа	Определение принципа (дефиниция)	Реализация в детском саду
			речевому развитию детей, поскольку для взаимодействия в игре требуется активное говорение. Игра помогает ребенку учиться сочувствию, которое он проявляет в играх-драматизациях.

Основными подходами нравственно-патриотического развития детей являются:

- личностно-ориентированный подход к каждому ребенку реализуется в руководстве продуктивной деятельностью, в которой дети через творчество выражают полученные представления. Детям предлагается тема творческой работы и вид деятельности. Выбор – предмет индивидуального творчества каждого ребенка.

- культурологический подход – это принцип отбора содержания информации для детей в соответствии с возрастными особенностями дошкольников.

Содержательный	Эмоционально-побудительный	Деятельностный
представления ребенка об окружающем мире	эмоционально-положительные чувства ребенка к окружающему миру	отражение отношения к миру в своей деятельности
<ul style="list-style-type: none"> <li>- культура народа, его традиции, народное творчество;</li> <li>- природа родного края и страны;</li> <li>- деятельность человека в природе;</li> <li>- история страны, отраженная в названиях улиц, памятников;</li> <li>- символика родного города и страны</li> </ul>	<ul style="list-style-type: none"> <li>- любовь и чувство привязанности к дому и родной семье;</li> <li>- интерес к жизни родного города и страны;</li> <li>- гордость за достижения родной страны;</li> <li>- уважение к культуре и традициям своего народа, к его историческому прошлому;</li> <li>- любовь к родной природе и родному языку;</li> <li>- восхищение народным творчеством;</li> <li>- уважение к людям труда и желание принимать активное участие в посильном труде</li> </ul>	<ul style="list-style-type: none"> <li>- игра;</li> <li>- труд;</li> <li>- продуктивная деятельность детей;</li> <li>- музыкальная деятельность;</li> <li>- познавательная деятельность</li> </ul>

#### в) характеристики особенностей развития детей дошкольного возраста

возрастная группа	характеристики особенностей развития детей
I младшая группа (2-3 года)	<ul style="list-style-type: none"> <li>- потребность в ласке и внимании взрослого;</li> <li>- большая эмоциональная отзывчивость;</li> <li>- формируются первые элементарные представления о хорошем и плохом;</li> <li>- добрые чувства к окружающим и сверстникам;</li> <li>- активная направленность на выполнение действий без помощи взрослого;</li> <li>- проявление элементарных видов речевых суждений об окружающем;</li> <li>- постепенный переход от одиночных игр и игр рядом к простейшим формам совместной игровой деятельности;</li> <li>- отсутствие выдержки, неумение своевременно и правильно выполнять правила поведения;</li> <li>- внимательны к словам взрослого</li> </ul>
II младшая группа (3-4 года)	<ul style="list-style-type: none"> <li>- потребность в ласке и внимании взрослого;</li> <li>- большая эмоциональная отзывчивость;</li> <li>- потребность в совместных играх со сверстниками, общении с ними;</li> <li>- осознание простейших мотивов общественной значимости;</li> <li>- желание заслужить одобрение окружающих;</li> <li>- не умеют соотносить представления о нравственной норме со своими поступками</li> <li>- слабо развит самоконтроль, умение сознательно управлять своим поведением</li> </ul>
средняя группа (4-5 лет)	<ul style="list-style-type: none"> <li>- приучаются играть вместе, поддерживать игровой замысел, пользоваться общими игрушками;</li> <li>- легко реагируют на слуховые и зрительные сигналы, подчиняя им свои действия;</li> <li>- приучаются сдерживать свои импульсивные побуждения;</li> <li>- терпеливо выслушивают педагога и сверстников;</li> <li>- непринужденное общение между сверстниками;</li> <li>- развитие социальных чувств;</li> <li>- образование первых устойчивых навыков и привычек поведения;</li> <li>- склонность к подражанию;</li> <li>- потребность играть вместе со сверстниками</li> </ul>

возрастная группа	характеристики особенностей развития детей
	<ul style="list-style-type: none"> <li>- формируется умение оказывать помощь, объяснять правила игры;</li> <li>- развивается самостоятельность.</li> </ul>
старшая группа (5-6 лет)	<ul style="list-style-type: none"> <li>- чувство привязанности к сверстникам, окружающим взрослым, детскому саду;</li> <li>- приветливы с окружающими легко вступают в общение;</li> <li>- проявляют доброту, чуткость;</li> <li>- внимательны к замечаниям взрослых, способны остро их переживать</li> <li>- формируется общественная направленность;</li> <li>- умение оценивать поступки сверстников;</li> <li>- проявление инициативы, активности, самостоятельности</li> </ul>
Подготовительная группа (6-7 лет)	<ul style="list-style-type: none"> <li>- приветливы с окружающими легко вступают в общение;</li> <li>- проявляют доброту, чуткость;</li> <li>- внимательны к замечаниям взрослых, способны остро их переживать</li> <li>- формируется общественная направленность;</li> <li>- умение оценивать свои поступки и поступки сверстников;</li> <li>- проявление инициативы, активности, самостоятельности</li> </ul>

### 1.2.2. Планируемые результаты освоения части Программы, формируемой участниками образовательных отношений

ПРАВСТВЕННО-ПАТРИОТИЧЕСКОЕ РАЗВИТИЕ	
I младшая группа (2-3 года)	Доброе, заботливое отношение к взрослым
	Доброжелательные взаимоотношения со сверстниками
	Бережное отношение к природе
	Умение здороваться и прощаться (по напоминанию взрослого), излагать собственные просьбы спокойно, употребляя слова «спасибо» и «пожалуйста»
	Называет свое имя и имена членов своей семьи, воспитателей
	Узнает свой детский сад, находит свою группу
	Проявляет чувство симпатии к сверстникам
	Ориентируется в помещении своей группы, на участке; называет основные помещения, сооружения (групповая комната, лестница, веранда, песочница, горка)
II младшая группа (3-4 года)	Знает название родного города
	Бережное отношение к природе
	Называет свое имя, имена членов своей семьи, сотрудников детского сада
	Здороваются с педагогами и детьми, прощаются с ними.
	Умеет ориентироваться в помещении и на участке детского сада
	Доброжелательные взаимоотношения со сверстниками и взрослыми
	Умеет рассказать о проведенных выходных
средняя группа (4-5 лет)	Знает название родного города, улицы, где живет
	Доброжелательные взаимоотношения со сверстниками и взрослыми
	Бережное отношение к природе, к родному краю
	Умеет называть своих ближайших родственников, чем они занимаются
	Умеет свободно ориентироваться в помещении и на участке детского сада.
	Знает название родного города, улицы, где живет, улицы, где находится детский сад
	Рассказывает о самых красивых местах родного города, его достопримечательностях.
старшая группа (5-6 лет)	Рассказывает о Российской армии, о воинах, которые охраняют нашу Родину
	Рассказывает о труде взрослых
	Умеет свободно рассказывать о своей семье, членах своей семьи, чем они занимаются, знает о своей родословной
	Бережное отношение к природе родного края, знает флору и фауну
	Внимательные и дружеские взаимоотношения со сверстниками
	Уважительное отношение к работникам детского сада и взрослым
	Знает народные традиции и обычаи нашей страны, родного города
	Представления о родном городе (герб, флаг), достопримечательностях и известных людях города
	Представления о родной стране (столица, герб, флаг)
	Рассказывает о труде взрослых, о значимости и важности труда
	Знает домашний адрес, телефон
	Использует в речи формулы словесной вежливости
Использует в речи фольклор	
Умеет оценивать свои поступки и поступки других	
Подготовительная группа	Умеет свободно рассказывать о своей семье, членах своей семьи, чем они занимаются, знает о

вительна я группа (6-7 лет)	своей родословной, дату своего рождения
	Бережное отношение к природе родного края, знает флору и фауну
	Внимательные и дружеские взаимоотношения со сверстниками
	Уважительное отношение к окружающим людям
	Знает народные традиции и обычаи нашей страны, родного города
	Представления о родном городе (герб, флаг), достопримечательностях и известных людях города
	Представления о родной стране (столица, герб, гимн, флаг), о ее достопримечательностях, известных людях в истории
	Знает домашний адрес, телефон родителей, адрес детского сада
	Рассказывает о людях разных профессий
	Сформирована самооценка своих поступков и поступков сверстников
	Активно использует в речи формулы словесной вежливости
	Имеет представления об истоках народной культуры, использует в речи фольклор, знает обычаи и традиции



## II. СОДЕРЖАТЕЛЬНЫЙ РАЗДЕЛ

### 2.1 Обязательная часть

#### 2.1.1 Описание образовательной деятельности в соответствии с направлениями развития ребенка, представленными в пяти образовательных областях, с учётом используемых вариативных примерных основных образовательных программ дошкольного образования и методических пособий, обеспечивающих реализацию данного содержания

Образовательная деятельность в соответствии с направлениями развития детей от 2 лет до школы

##### 2.1.1.1 Образовательная область «Физическое развитие»

Цель:

- 1) гармоничное физическое развитие;
- 2) формирование интереса и ценностного отношения к занятиям физической культурой;
- 3) формирование основ здорового образа жизни.

Задачи:

- 1) Оздоровительные:
  - охрана жизни и укрепление здоровья, обеспечение нормального функционирования всех органов и систем организм;
  - всестороннее совершенствование физических качеств;
  - повышение работоспособности и закаливание.
- 2) Образовательные:
  - формирование двигательных умений и навыков;
  - овладение ребенком элементарными знаниями о своем организме, роли физических упражнений в его жизни, способах укрепления собственного здоровья.
- 3) Воспитательные:
  - формирование интереса и потребности в занятиях физическими упражнениями;
  - разностороннее гармоничное развитие ребенка (не только физическое, но и умственное, нравственное, эстетическое, трудовое).

Направления физического развития:

- 1) Приобретение детьми опыта в двигательной деятельности:
  - связанной с выполнением упражнений;
  - направленной на развитие таких физических качеств как координация и гибкость;
  - способствующей правильному формированию опорно-двигательной системы организма, развитию равновесия, координации движений, крупной и мелкой моторики;
  - связанной с правильным, не наносящим вреда организму, выполнением основных движений (ходьба, бег, мягкие прыжки, повороты в обе стороны).
- 2) Становление целенаправленности и саморегуляции в двигательной сфере.
- 3) Становление ценностей здорового образа жизни, овладение его элементарными нормами и правилами (в питании, двигательном режиме, закаливании, при формировании полезных привычек и др.)

Принципы физического развития:

- систематичность и последовательность;
- развивающее обучение;
- доступность;
- воспитывающее обучение;
- учет индивидуальных и возрастных особенностей;
- сознательность и активность ребенка;
- наглядность.
- цикличность.

- оздоровительная направленность всего образовательного процесса;
- осуществление личностно- ориентированного обучения и воспитания.

Методы физического развития:

1) Наглядные:

- наглядно-зрительные приемы (показ физических упражнений, использование наглядных пособий, имитация, зрительные ориентиры);
- наглядно-слуховые приемы (музыка, песни);
- тактильно-мышечные приемы (непосредственная помощь воспитателя).

2) Словесные:

- объяснения, пояснения, указания;
- подача команд, распоряжений, сигналов;
- вопросы к детям;
- образный сюжетный рассказ, беседа;
- словесная инструкция.

3) Практические:

- Повторение упражнений без изменения и с изменениями;
- Проведение упражнений в игровой форме;
- Проведение упражнений в соревновательной форме.

Формирование начальных представлений о здоровом образе жизни

1 младшая группа (от 2 до 3 лет)

Формировать у детей представления о значении разных органов для нормальной жизнедеятельности человека: глаза — смотреть, уши — слышать, нос — нюхать, язык — пробовать (определять) на вкус, руки — хватать, держать, трогать; ноги — стоять, прыгать, бегать, ходить; голова — думать, запоминать.

2 младшая группа (от 3 до 4 лет)

Развивать умение различать и называть органы чувств (глаза, рот, нос, уши), дать представление об их роли в организме и о том, как их беречь и ухаживать за ними.

Дать представление о полезной и вредной пище; об овощах и фруктах, молочных продуктах, полезных для здоровья человека.

Формировать представление о том, что утренняя зарядка, игры, физические упражнения вызывают хорошее настроение; с помощью сна восстанавливаются силы.

Познакомить детей с упражнениями, укрепляющими различные органы и системы организма. Дать представление о необходимости закаливания.

Дать представление о ценности здоровья; формировать желание вести здоровый образ жизни.

Формировать умение сообщать о своем самочувствии взрослым, осознавать необходимость лечения.

Формировать потребность в соблюдении навыков гигиены и опрятности в повседневной жизни.

Средняя группа (от 4 до 5 лет)

Продолжать знакомство детей с частями тела и органами чувств человека.

Формировать представление о значении частей тела и органов чувств для жизни и здоровья человека (руки делают много полезных дел; ноги помогают двигаться; рот говорит, ест; зубы жуют; язык помогает жевать, говорить; кожа чувствует; нос дышит, улавливает запахи; уши слышат).

Воспитывать потребность в соблюдении режима питания, употреблении в пищу овощей и фруктов, других полезных продуктов.

Формировать представление о необходимых человеку веществах и витаминах. Расширять представления о важности для здоровья сна, гигиенических процедур, движений, закаливания.

Знакомить детей с понятиями «здоровье» и «болезнь».

Развивать умение устанавливать связь между совершаемым действием и состоянием организма, самочувствием («Я чищу зубы — значит, они у меня будут крепкими и здоровыми», «Я промочил ноги на улице, и у меня начался насморк»).

Формировать умение оказывать себе элементарную помощь при ушибах, обращаться за помощью к взрослым при заболевании, травме.

Формировать представления о здоровом образе жизни; о значении физических упражнений для организма человека. Продолжать знакомить с физическими упражнениями на укрепление различных органов и систем организма.

Старшая группа (от 5 до 6 лет)

Расширять представления об особенностях функционирования и целостности человеческого организма. Акцентировать внимание детей на особенностях их организма и здоровья («Мне нельзя есть апельсины — у меня аллергия», «Мне нужно носить очки»).

Расширять представления о составляющих (важных компонентах) здорового образа жизни (правильное питание, движение, сон и солнце, воздух и вода — наши лучшие друзья) и факторах, разрушающих здоровье.

Формировать представления о зависимости здоровья человека от правильного питания; умения определять качество продуктов, основываясь на сенсорных ощущениях.

Расширять представления о роли гигиены и режима дня для здоровья человека.

Формировать представления о правилах ухода за больным (заботиться о нем, не шуметь, выполнять его просьбы и поручения). Воспитывать сочувствие к болеющим. Формировать умение характеризовать свое самочувствие.

Знакомить детей с возможностями здорового человека.

Формировать у детей потребность в здоровом образе жизни. Прививать интерес к физической культуре и спорту и желание заниматься физкультурой и спортом.

Знакомить с доступными сведениями из истории олимпийского движения.

Знакомить с основами техники безопасности и правилами поведения в спортивном зале и на спортивной площадке.

Подготовительная к школе группа (от 6 до 7 лет)

Расширять представления детей о рациональном питании (объем пищи, последовательность ее приема, разнообразие в питании, питьевой режим).

Формировать представления о значении двигательной активности в жизни человека; умения использовать специальные физические упражнения для укрепления своих органов и систем.

Формировать представления об активном отдыхе.

Расширять представления о правилах и видах закаливания, о пользе закаливающих процедур.

Расширять представления о роли солнечного света, воздуха и воды в жизни человека и их влиянии на здоровье.

Физическое развитие

1 младшая группа (от 2 до 3 лет)

Формировать умение сохранять устойчивое положение тела, правильную осанку.

Учить ходить и бегать, не наталкиваясь друг на друга, с согласованными, свободными движениями рук и ног. Приучать действовать сообща, придерживаясь определенного направления передвижения с опорой на зрительные ориентиры, менять направление и характер движения во время ходьбы и бега в соответствии с указанием педагога.

Учить ползать, лазать, разнообразно действовать с мячом (брать, держать, переносить, класть, бросать, катать). Учить прыжкам на двух ногах на месте, с продвижением вперед, в длину с места, отталкиваясь двумя ногами.

Подвижные игры. Развивать у детей желание играть вместе с воспитателем в подвижные игры с простым содержанием, несложными движениями. Способствовать развитию умения детей играть в игры, в ходе которых совершенствуются основные движения (ходьба, бег,

бросание, катание). Учить выразительности движений, умению передавать простейшие действия некоторых персонажей (попрыгать, как зайчики; поклевать зернышки и попить водичку, как цыплята, и т. п.).

#### 2 младшая группа (от 3 до 4 лет)

Продолжать развивать разнообразные виды движений. Учить детей ходить и бегать свободно, не шаркая ногами, не опуская головы, сохраняя перекрестную координацию движений рук и ног. Приучать действовать совместно. Учить строиться в колонну по одному, шеренгу, круг, находить свое место при построениях.

Учить энергично отталкиваться двумя ногами и правильно приземляться в прыжках с высоты, на месте и с продвижением вперед; принимать правильное исходное положение в прыжках в длину и высоту с места; в метании мешочков с песком, мячей диаметром 15-20 см.

Закреплять умение энергично отталкивать мячи при катании, бросании. Продолжать учить ловить мяч двумя руками одновременно.

Обучать хвату за перекладину во время лазанья. Закреплять умение ползать.

Учить сохранять правильную осанку в положениях сидя, стоя, в движении, при выполнении упражнений в равновесии.

Учить кататься на санках, садиться на трехколесный велосипед, кататься на нем и слезать с него.

Учить детей надевать и снимать лыжи, ходить на них, ставить лыжи на место.

Учить реагировать на сигналы «беги», «лови», «стой» и др.; выполнять правила в подвижных играх.

Развивать самостоятельность и творчество при выполнении физических упражнений, в подвижных играх.

Подвижные игры. Развивать активность и творчество детей в процессе двигательной деятельности. Организовывать игры с правилами.

Поощрять самостоятельные игры с каталками, автомобилями, тележками, велосипедами, мячами, шарами. Развивать навыки лазанья, ползания; ловкость, выразительность и красоту движений. Вводить в игры более сложные правила со сменой видов движений.

Воспитывать у детей умение соблюдать элементарные правила, согласовывать движения, ориентироваться в пространстве.

#### Средняя группа (от 4 до 5 лет)

Формировать правильную осанку.

Развивать и совершенствовать двигательные умения и навыки детей, умение творчески использовать их в самостоятельной двигательной деятельности.

Закреплять и развивать умение ходить и бегать с согласованными движениями рук и ног. Учить бегать легко, ритмично, энергично отталкиваясь носком.

Учить ползать, пролезать, подлезать, перелезть через предметы. Учить перелезть с одного пролета гимнастической стенки на другой (вправо, влево).

Учить энергично отталкиваться и правильно приземляться в прыжках на двух ногах на месте и с продвижением вперед, ориентироваться в пространстве. В прыжках в длину и высоту с места учить сочетать отталкивание со взмахом рук, при приземлении сохранять равновесие. Учить прыжкам через короткую скакалку.

Закреплять умение принимать правильное исходное положение при метании, отбивать мяч о землю правой и левой рукой, бросать и ловить его кистями рук (не прижимая к груди).

Учить кататься на двухколесном велосипеде по прямой, по кругу.

Учить детей ходить на лыжах скользящим шагом, выполнять повороты, подниматься на гору.

Учить построениям, соблюдению дистанции во время передвижения.

Развивать психофизические качества: быстроту, выносливость, гибкость, ловкость и др.

Учить выполнять ведущую роль в подвижной игре, осознанно относиться к выполнению правил игры.

Во всех формах организации двигательной деятельности развивать у детей организованность, самостоятельность, инициативность, умение поддерживать дружеские взаимоотношения со сверстниками.

Подвижные игры. Продолжать развивать активность детей в играх с мячами, скакалками, обручами и т. д.

Развивать быстроту, силу, ловкость, пространственную ориентировку.

Воспитывать самостоятельность и инициативность в организации знакомых игр.

Приучать к выполнению действий по сигналу.

#### Старшая группа (от 5 до 6 лет)

Продолжать формировать правильную осанку; умение осознанно выполнять движения.

Совершенствовать двигательные умения и навыки детей.

Развивать быстроту, силу, выносливость, гибкость.

Закреплять умение легко ходить и бегать, энергично отталкиваясь от опоры.

Учить бегать наперегонки, с преодолением препятствий.

Учить лазать по гимнастической стенке, меняя темп.

Учить прыгать в длину, в высоту с разбега, правильно разбегаться, отталкиваться и приземляться в зависимости от вида прыжка, прыгать на мягкое покрытие через длинную скакалку, сохранять равновесие при приземлении.

Учить сочетать замах с броском при метании, подбрасывать и ловить мяч одной рукой, отбивать его правой и левой рукой на месте и вести при ходьбе.

Учить ходить на лыжах скользящим шагом, подниматься на склон, спускаться с горы, кататься на двухколесном велосипеде, кататься на самокате, отталкиваясь одной ногой (правой и левой). Учить ориентироваться в пространстве.

Учить элементам спортивных игр, играм с элементами соревнования, играм-эстафетам.

Приучать помогать взрослым готовить физкультурный инвентарь к занятиям физическими упражнениями, убирать его на место.

Поддерживать интерес детей к различным видам спорта, сообщать им некоторые сведения о событиях спортивной жизни страны.

Подвижные игры. Продолжать учить детей самостоятельно организовывать знакомые подвижные игры, проявляя инициативу и творчество.

Воспитывать у детей стремление участвовать в играх с элементами соревнования, играх-эстафетах.

Учить спортивным играм и упражнениям.

#### Подготовительная к школе группа (от 6 до 7 лет)

Формировать потребность в ежедневной двигательной деятельности.

Воспитывать умение сохранять правильную осанку в различных видах деятельности.

Совершенствовать технику основных движений, добиваясь естественности, легкости, точности, выразительности их выполнения.

Закреплять умение соблюдать заданный темп в ходьбе и беге.

Учить сочетать разбег с отталкиванием в прыжках на мягкое покрытие, в длину и высоту с разбега.

Добиваться активного движения кисти руки при броске.

Учить перелезать с пролета на пролет гимнастической стенки по диагонали.

Учить быстро перестраиваться на месте и во время движения, равняться в колонне, шеренге, кругу; выполнять упражнения ритмично, в указанном воспитателем темпе.

Развивать психофизические качества: силу, быстроту, выносливость, ловкость, гибкость.

Продолжать упражнять детей в статическом и динамическом равновесии, развивать координацию движений и ориентировку в пространстве.

Закреплять навыки выполнения спортивных упражнений.

Учить самостоятельно следить за состоянием физкультурного инвентаря, спортивной формы, активно участвовать в уходе за ними.

Обеспечивать разностороннее развитие личности ребенка: воспитывать выдержку, настойчивость, решительность, смелость, организованность, инициативность, самостоятельность, творчество, фантазию.

Продолжать учить детей самостоятельно организовывать подвижные игры, придумывать собственные игры, варианты игр, комбинировать движения.

Поддерживать интерес к физической культуре и спорту, отдельным достижениям в области спорта.

Подвижные игры. Учить детей использовать разнообразные подвижные игры (в том числе игры с элементами соревнования), способствующие развитию психофизических качеств (ловкость, сила, быстрота, выносливость, гибкость), координации движений, умения ориентироваться в пространстве; самостоятельно организовывать знакомые подвижные игры со сверстниками, справедливо оценивать свои результаты и результаты товарищей.

Учить придумывать варианты игр, комбинировать движения, проявляя творческие способности.

Развивать интерес к спортивным играм и упражнениям (городки, бадминтон, баскетбол, настольный теннис, хоккей, футбол).

#### Физкультурно – оздоровительный режим

Содержание работы	Время проведения	Исполнитель
Прием детей	Ежедневно	Воспитатели
Осмотр детей	Ежедневно	Старшая медсестра, воспитатели
Утренняя гимнастика	Ежедневно по режиму	Инструктор по физической культуре, воспитатели
Завтрак, обед, полдник, ужин	По режиму	Повар, старшая медицинская сестра кладовщик, воспитатели помощник воспитателя
Занятия по физическому развитию	По сетке	инструктор по физической культуре, воспитатели
Музыкальная деятельность	По сетке	Музыкальный руководитель, воспитатели
Физкультминутки	По мере необходимости	Воспитатели
Игры между занятиями	Ежедневно	Воспитатели
Прогулка	По режиму	Воспитатели
Подвижные игры	По плану	Воспитатели
Спортивные игры	По плану	инструктор по физической культуре, воспитатели
Спортивные упражнения на прогулке	По плану	Воспитатели
Физкультурный досуг	1 раз в месяц	инструктор по физической культуре, воспитатели
Физкультурный праздник	4 раза в год	инструктор по физической культуре, воспитатели
Индивидуальная работа по развитию движений	Ежедневно на прогулке	Воспитатели
Дневной сон	По режиму	Воспитатели
Закаливающие мероприятия (облегченная одежда, мытье рук до локтя, умывание прохладной водой, питьевой режим, воздушные ванны, солнечные ванны, полоскание рта прохладной водой)	В течение дня ежедневно	Воспитатели, старшая медицинская сестра, инструктор по физической культуре, старший воспитатель
Медицинское обследование состояния здоровья детей	2 раза в год	старшая медицинская сестра, врач
Обследование физического развития детей	2 раза в год	инструктор по физической культуре, педагог-психолог
Медико-педагогический контроль за проведением физкультурных занятий	1 раз в месяц в каждой группе	Руководитель старший воспитатель, инструктор по физической культуре
Медико-педагогический контроль за проведением физкультурно-оздоровительных мероприятий	1 раз в месяц в каждой группе	Руководитель, старшая медицинская сестра

Содержание работы	Время проведения	Исполнитель
Тепловой и воздушный режим	По графику	Воспитатели, заведующий хозяйством, старшая медицинская сестра
Кварцевание групп	По графику	Воспитатели, старшая медицинская сестра
Санитарно-гигиенический режим	Постоянно	Воспитатели, заведующий хозяйством, старшая медицинская сестра
Консультативная и просветительская работа среди педагогов по вопросам физического развития и оздоровления	По годовому плану	Руководитель, старший воспитатель, педагог-психолог
Консультативная и просветительская работа среди родителей по вопросам физического развития и оздоровления	По годовому плану	Руководитель, старший воспитатель, педагог-психолог

### Примерная модель двигательного режима в СПДС

№	Формы организации	Особенности организации
1.	Утренняя гимнастика	Ежедневно на открытом воздухе или в зале, длительность- 6- 15 минут
2.	Двигательная разминка во время перерыва между организованной образовательной деятельностью	Ежедневно в течение 10 минут
3.	Динамические паузы вовремя НОД	Ежедневно, в зависимости от вида и содержания НОД
4.	Подвижные игры и физические упражнения на прогулке	Ежедневно с учетом уровней двигательной активности (ДА) детей, длительность 10-15 минут.
5.	Индивидуальная работа по развитию движений на прогулке	Ежедневно во время прогулки, длительность- 12-15 мин
6.	Оздоровительный бег	2 раза в неделю, подгруппами по 5- 7 человек во время утренней прогулки, длительность - 3-7 мин.
7.	Гимнастика после дневного сна в сочетании с контрастными воздушными ваннами	Ежедневно по мере пробуждения и подъема детей, длительность – 5-7 мин.
8.	НОД по физической культуре	3 раза в неделю Длительность- 10- 30 минут
9.	Самостоятельная двигательная деятельность	Ежедневно, под руководством воспитателя, продолжительность зависит от индивидуальных особенностей
10.	Физкультурно- спортивные праздники	2-3 раза в год (последняя неделя квартала)
11.	Неделя здоровья	1-2 раза в месяц на воздухе совместно со сверстниками одной- двух групп
12.	Физкультурный досуг	2- 3 раза в год
13.	Физкультурно- спортивные праздники	1- 2 раза в год на воздухе или в зале, длительность- не более 30 мин.
14.	Спартакиады вне детского сада	Участвуют дети с высоким уровнем физической подготовленности
15.	Совместная физкультурно- оздоровительная работа детского сада и семьи	По желанию родителей и детей не более 2 раза в неделю, длительность 25- 30 мин
16.	Участие родителей в физкультурно- оздоровительных, массовых мероприятиях детского сада	Во время подготовки и проведения физкультурных досугов, праздников, недели здоровья, посещения открытых занятий

### Здоровьесберегающие технологии, используемые в СПДС

№	Виды	Особенности организации
Закаливание в соответствии с медицинскими показаниями		
1.	умывание после дневного сна (мытьё рук до локтя)	Дошкольные группы ежедневно
2.	ходьба босиком	Все группы ежедневно (в летний оздоровительный период)
3.	облегченная одежда	Все группы ежедневно
Профилактические мероприятия		
1.	витаминация 3-х блюд	ежедневно
2.	полоскание рта после еды	ежедневно
Медицинские		
1.	мониторинг здоровья воспитанников	В течение года

№	Виды	Особенности организации
2.	плановые медицинские осмотры	2 раза в год
3.	антропометрические измерения	2 раза в год
4.	профилактические прививки	По возрасту
5.	кварцевание	По эпидпоказаниям
6.	организация и контроль питания детей	ежедневно
Физкультурно- оздоровительные		
1.	корректирующие упражнения (улучшение осанки, плоскостопие)	ежедневно
2.	зрительная гимнастика	ежедневно
3.	пальчиковая гимнастика	ежедневно
4.	дыхательная гимнастика	ежедневно
5.	динамические паузы	ежедневно
6.	Релаксационные упражнения	ежедневно
Образовательные		
1.	привитие культурно-гигиенических навыков	ежедневно

### Формы организации работы с детьми по образовательной области «Физическое развитие»

Содержание	Возраст	НОД	Образовательная деятельность, реализуемая в ходе режимных моментов	Самостоятельная деятельность
1. Основные движения: -ходьба; бег; бросание, метание, ловля; ползание, лазание; упражнения в равновесии; строевые упражнения; ритмические упражнения.	2-7 лет	НОД по физическому воспитанию: - сюжетно- игровые - тематические -классические -тренирующее	Утренний отрезок времени Индивидуальная работа воспитателя Игровые упражнения Утренняя гимнастика: -классическая -сюжетно-игровая -тематическая -полоса препятствий Подражательные движения Прогулка	Игра Игровое упражнение Подражательные движения
2. Общеразвивающие упражнения		В НОД по физическому воспитанию: -тематические комплексы	Подвижная игра большой и малой подвижности Игровые упражнения Индивидуальная работа Занятия по физическому воспитанию на улице	
3. Подвижные игры		-сюжетные -классические -с предметами -подражательный комплекс	Подражательные движения Вечерний отрезок времени, включая прогулку Гимнастика после дневного сна:	
4. Спортивные упражнения		Физ. минутки Динамические паузы	- коррекционная -оздоровительная -сюжетно-игровая -полоса препятствий Физкультурные упражнения Коррекционные упражнения	
5. Активный отдых			Индивидуальная работа Подражательные движения Физкультурный досуг	
6. Формирование начальных представлений о ЗОЖ		Обучающие игры по инициативе воспитателя (сюжетно- дидактические), развлечения, ОБЖ, минутка здоровья	Физкультурные праздники День здоровья, Неделя здоровья Объяснение, показ, дидактические игры, чтение художественных произведений, личный пример, иллюстративный материал, досуг, театрализованные игры.	



### **2.1.1.2. Образовательная область «Социально-коммуникативное развитие»**

Цель: Позитивная социализация детей дошкольного возраста, приобщение детей к социокультурным нормам, традициям семьи, общества и государства.

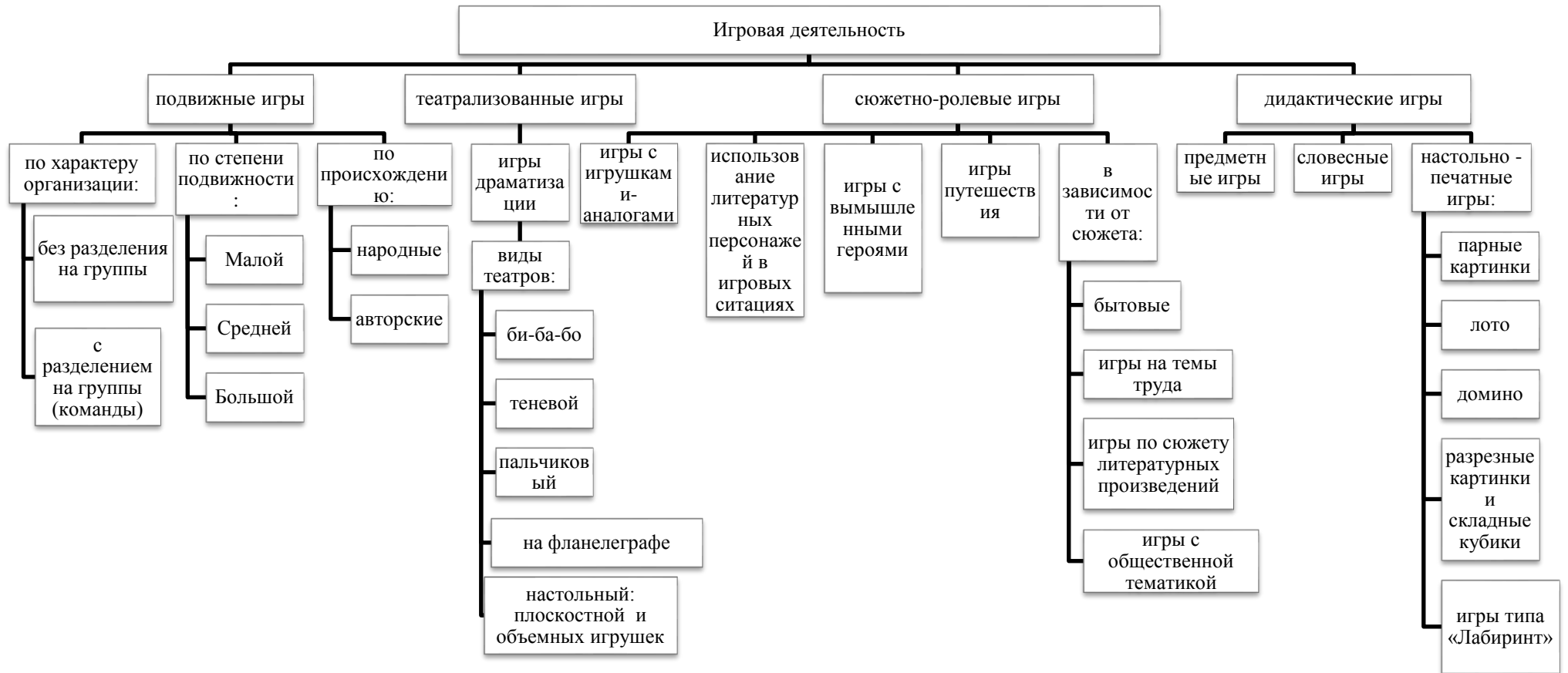
Задачи:

- 1) Усвоение норм и ценностей, принятых в обществе, включая моральные и нравственные ценности.
- 2) Развитие общения и взаимодействия ребёнка со взрослыми и сверстниками.
- 3) Становление самостоятельности, целенаправленности и саморегуляции собственных действий.
- 4) Развитие социального и эмоционального интеллекта, эмоциональной отзывчивости, сопереживания.
- 5) Формирование уважительного отношения и чувства принадлежности к своей семье и к сообществу детей и взрослых в ДООУ
- 6) Формирование позитивных установок к различным видам труда и творчества.
- 7) Формирование основ безопасного поведения в быту, социуме, природе.
- 8) Формирование готовности к совместной деятельности со сверстниками.

Направления:

- 1) Развитие игровой деятельности детей с целью освоения различных социальных ролей.
- 2) Формирование основ безопасного поведения в быту, социуме, природе.
- 3) Трудовое воспитание.
- 4) Патриотическое воспитание детей дошкольного возраста.

## Игровая деятельность



## 1 младшая группа (от 2 до 3 лет)

Сюжетно-ролевые игры. Учить детей проявлять интерес к игровым действиям сверстников; помогать играть рядом, не мешать друг другу.

Учить выполнять несколько действий с одним предметом и переносить знакомые действия с одного объекта на другой; выполнять с помощью взрослого несколько игровых действий, объединенных сюжетной канвой. Содействовать желанию детей самостоятельно подбирать игрушки и атрибуты для игры, использовать предметы-заместители.

Подводить детей к пониманию роли в игре. Формировать начальные навыки ролевого поведения; учить связывать сюжетные действия с ролью.

Развивать предпосылки творчества.

Подвижные игры. Развивать у детей желание играть вместе с воспитателем в подвижные игры с простым содержанием. Приучать к совместным играм небольшими группами. Поддерживать игры, в которых совершенствуются движения (ходьба, бег, бросание, катание).

Театрализованные игры. Пробуждать интерес к театрализованной игре путем первого опыта общения с персонажем (кукла Катя показывает концерт), расширения контактов со взрослым (бабушка приглашает на деревенский двор).

Побуждать детей отзываться на игры-действия со звуками (живой и неживой природы), подражать движениям животных и птиц под музыку, под звучащее слово (в произведениях малых фольклорных форм).

Способствовать проявлению самостоятельности, активности в игре с персонажами-игрушками.

Создавать условия для систематического восприятия театрализованных выступлений педагогического театра (взрослых).

Дидактические игры<sup>1</sup>. Обогащать в играх с дидактическим материалом чувственный опыт детей. Закреплять знания о величине, форме, цвете предметов. Учить собирать пирамидку (башенку) из 5-8 колец разной величины; ориентироваться в соотношении плоскостных фигур «Геометрической мозаики» (круг, треугольник, квадрат, прямоугольник); составлять целое из четырех частей (разрезных картинок, складных кубиков); сравнивать, соотносить, группировать, устанавливать тождество и различие однородных предметов по одному из сенсорных признаков (цвет, форма, величина).

Проводить дидактические игры на развитие внимания и памяти («Что не стало?» и т. п.); слуховой дифференциации («Что звучит?» и т. п.); тактильных ощущений, температурных различий («Чудесный мешочек», «Теплый — холодный», «Легкий — тяжелый» и т. п.); мелкой моторики руки (игрушки с пуговицами, крючками, молниями, шнуровкой и т. д.).

## 2 младшая группа (от 3 до 4 лет)

Сюжетно-ролевые игры. Способствовать возникновению у детей игр на темы из окружающей жизни, по мотивам литературных произведений (потешек, песенок, сказок, стихов); обогащению игрового опыта детей посредством объединения отдельных действий в единую сюжетную линию.

Развивать умение выбирать роль, выполнять в игре с игрушками несколько взаимосвязанных действий (готовить обед, накрывать на стол, кормить). Учить взаимодействовать в сюжетах с двумя действующими лицами (шофер — пассажир, мама — дочка, врач — больной); в индивидуальных играх с игрушками-заместителями исполнять роль за себя и за игрушку.

Показывать способы ролевого поведения, используя обучающие игры.

Поощрять попытки детей самостоятельно подбирать атрибуты для той или иной роли; дополнять игровую обстановку недостающими предметами, игрушками.

Усложнять, обогащать предметно-игровую среду за счет использования предметов полифункционального назначения и увеличения количества.

Учить детей использовать в играх строительный материал (кубы, бруски, пластины), простейшие деревянные и пластмассовые конструкторы, природный материал (песок, снег, вода); разнообразно действовать с ними (строить горку для кукол, мост, дорогу; лепить из снега заборчик, домик; пускать по воде игрушки).

Развивать умение взаимодействовать и ладить друг с другом в непродолжительной совместной игре.

Подвижные игры. Развивать активность детей в двигательной деятельности. Организовывать игры со всеми детьми группы. Поощрять игры с каталками, автомобилями, тележками, велосипедами; игры, в которых развиваются навыки лазания, ползания; игры с мячами, шарами, развивающие ловкость движений.

Постепенно вводить игры с более сложными правилами и сменой видов движений.

Театрализованные игры. Пробуждать интерес детей к театрализованной игре, создавать условия для ее проведения. Формировать умение следить за развитием действия в играх-драматизациях и кукольных спектаклях, созданных силами взрослых и старших детей.

Учить детей имитировать характерные действия персонажей (птички летают, козленок скачет), передавать эмоциональное состояние человека (мимикой, позой, жестом, движением).

Знакомить детей с приемами вождения настольных кукол. Учить сопровождать движения простой песенкой.

Вызывать желание действовать с элементами костюмов (шапочки, воротнички и т. д.) и атрибутами как внешними символами роли.

Развивать стремление импровизировать на несложные сюжеты песен, сказок. Вызывать желание выступать перед куклами и сверстниками, обустривая место для выступления.

Побуждать участвовать в беседах о театре (театр — актеры — зрители, поведение людей в зрительном зале).

Дидактические игры. Закреплять умение детей подбирать предметы по цвету и величине (большие, средние и маленькие шарики 2-3 цветов), собирать пирамидку из уменьшающихся по размеру колец, чередуя в определенной последовательности 2-3 цвета. Учить собирать картинку из 4-6 частей («Наша посуда», «Игрушки» и др.).

В совместных дидактических играх учить детей выполнять постепенно усложняющиеся правила.

#### Средняя группа (от 4 до 5 лет)

Сюжетно-ролевые игры. Продолжать работу с детьми по развитию и обогащению сюжетов игр; используя косвенные методы руководства, подводить детей к самостоятельному созданию игровых замыслов.

В совместных с воспитателем играх, содержащих 2-3 роли, совершенствовать умение детей объединяться в игре, распределять роли (мать, отец, дети), выполнять игровые действия, поступать в соответствии с правилами и общим игровым замыслом.

Учить подбирать предметы и атрибуты для игры.

Развивать умение использовать в сюжетно-ролевой игре постройки из строительного материала. Побуждать детей создавать постройки разной конструктивной сложности (например, гараж для нескольких автомашин, дом в 2-3 этажа, широкий мост для проезда автомобилей или поездов, идущих в двух направлениях, и др.).

Учить детей договариваться о том, что они будут строить, распределять между собой материал, согласовывать действия и совместными усилиями достигать результата.

Воспитывать дружеские взаимоотношения между детьми, развивать умение считаться с интересами товарищей.

Расширять область самостоятельных действий детей в выборе роли, разработке и осуществлении замысла, использовании атрибутов; развивать социальные отношения играющих за счет осмысления профессиональной деятельности взрослых.

Подвижные игры. Продолжать развивать двигательную активность; ловкость, быстроту, пространственную ориентировку.

Воспитывать самостоятельность детей в организации знакомых игр с небольшой группой сверстников.

Приучать к самостоятельному выполнению правил.

Развивать творческие способности детей в играх (придумывание вариантов игр, комбинирование движений).

Театрализованные игры. Продолжать развивать и поддерживать интерес детей к театрализованной игре путем приобретения более сложных игровых умений и навыков (способность воспринимать художественный образ, следить за развитием и взаимодействием персонажей).

Проводить этюды для развития необходимых психических качеств (восприятия, воображения, внимания, мышления), исполнительских навыков (ролевого воплощения, умения действовать в воображаемом плане) и ощущений (мышечных, чувственных), используя музыкальные, словесные, зрительные образы.

Учить детей разыгрывать несложные представления по знакомым литературным произведениям; использовать для воплощения образа известные выразительные средства (интонацию, мимику, жест).

Побуждать детей к проявлению инициативы и самостоятельности в выборе роли, сюжета, средств перевоплощения; предоставлять возможность для экспериментирования при создании одного и того же образа.

Учить чувствовать и понимать эмоциональное состояние героя, вступать в ролевое взаимодействие с другими персонажами.

Способствовать разностороннему развитию детей в театрализованной деятельности путем прослеживания количества и характера исполняемых каждым ребенком ролей.

Содействовать дальнейшему развитию режиссерской игры, предоставляя место, игровые материалы и возможность объединения нескольких детей в длительной игре.

Приучать использовать в театрализованных играх образные игрушки и бибабо, самостоятельно вылепленные фигурки из глины, пластмассы, пластилина, игрушки из киндер-сюрпризов.

Продолжать использовать возможности педагогического театра (взрослых) для накопления эмоционально-чувственного опыта, понимания детьми комплекса выразительных средств, применяемых в спектакле.

Дидактические игры. Учить играть в дидактические игры, направленные на закрепление представлений о свойствах предметов, совершенствуя умение сравнивать предметы по внешним признакам, группировать, составлять целое из частей (кубики, мозаика, пазлы).

Совершенствовать тактильные, слуховые, вкусовые ощущения («Определи на ощупь (по вкусу, по звучанию)»). Развивать наблюдательность и внимание («Что изменилось», «У кого колечко»).

Поощрять стремление освоить правила простейших настольно-печатных игр («Домино», «Лото»).

#### Старшая группа (от 5 до 6 лет)

Сюжетно-ролевые игры. Совершенствовать и расширять игровые замыслы и умения детей. Формировать желание организовывать сюжетно-ролевые игры.

Поощрять выбор темы для игры; учить развивать сюжет на основе знаний, полученных при восприятии окружающего, из литературных произведений и телевизионных передач, экскурсий, выставок, путешествий, походов.

Учить детей согласовывать тему игры; распределять роли, подготавливать необходимые условия, договариваться о последовательности совместных действий, налаживать и регулировать контакты в совместной игре: договариваться, мириться, уступать, убеждать и т. д. Учить самостоятельно разрешать конфликты, возникающие в ходе игры. Способствовать укреплению устойчивых детских игровых объединений.

Продолжать формировать умение согласовывать свои действия с действиями партнеров, соблюдать в игре ролевые взаимодействия и взаимоотношения. Развивать эмоции, возникающие в ходе ролевых и сюжетных игровых действий с персонажами.

Учить усложнять игру путем расширения состава ролей, согласования и прогнозирования ролевых действий и поведения в соответствии с сюжетом игры, увеличения количества объединяемых сюжетных линий.

Способствовать обогащению знакомой игры новыми решениями (участие взрослого, изменение атрибутики, внесение предметов-заместителей или введение новой роли). Создавать условия для творческого самовыражения; для возникновения новых игр и их развития.

Учить детей коллективно возводить постройки, необходимые для игры, планировать предстоящую работу, сообща выполнять задуманное. Учить применять конструктивные умения, полученные на занятиях.

Формировать привычку аккуратно убирать игрушки в отведенное для них место.

Подвижные игры. Продолжать приучать детей самостоятельно организовывать знакомые подвижные игры; участвовать в играх с элементами соревнования. Знакомить с народными играми.

Воспитывать честность, справедливость в самостоятельных играх со сверстниками.

Театрализованные игры. Продолжать развивать интерес к театрализованной игре путем активного вовлечения детей в игровые действия. Вызывать желание попробовать себя в разных ролях.

Усложнять игровой материал за счет постановки перед детьми все более перспективных (с точки зрения драматургии) художественных задач («Ты была бедной Золушкой, а теперь ты красавица-принцесса», «Эта роль еще никем не раскрыта»), смены тактики работы над игрой, спектаклем.

Создавать атмосферу творчества и доверия, предоставляя каждому ребенку возможность высказаться по поводу подготовки к выступлению, процесса игры.

Учить детей создавать творческие группы для подготовки и проведения спектаклей, концертов, используя все имеющиеся возможности.

Учить выстраивать линию поведения в роли, используя атрибуты, детали костюмов, сделанные своими руками.

Поощрять импровизацию, умение свободно чувствовать себя в роли.

Воспитывать артистические качества, раскрывать творческий потенциал детей, вовлекая их в различные театрализованные представления: игры в концерт, цирк, показ сценок из спектаклей. Предоставлять детям возможность выступать перед сверстниками, родителями и другими гостями.

Дидактические игры. Организовывать дидактические игры, объединяя детей в подгруппы по 2-4 человека; учить выполнять правила игры.

Развивать память, внимание, воображение, мышление, речь, сенсорные способности детей. Учить сравнивать предметы, подмечать незначительные различия в их признаках (цвет, форма, величина, материал), объединять предметы по общим признакам, составлять из части целое (складные кубики, мозаика, пазлы), определять изменения в расположении предметов (впереди, сзади, направо, налево, под, над, посередине, сбоку).

Формировать желание действовать с разнообразными дидактическими играми и игрушками (народными, электронными, компьютерными играми и др.).

Побуждать детей к самостоятельности в игре, вызывая у них эмоционально-положительный отклик на игровое действие.

Учить подчиняться правилам в групповых играх. Воспитывать творческую самостоятельность. Формировать такие качества, как дружелюбие, дисциплинированность. Воспитывать культуру честного соперничества в играх-соревнованиях.

Подготовительная к школе группа (от 6 до 7 лет)

Продолжать развивать у детей самостоятельность в организации всех видов игр, выполнении правил и норм поведения.

Развивать инициативу, организаторские способности.

Воспитывать чувство коллективизма.

Сюжетно-ролевые игры. Продолжать учить детей брать на себя различные роли в соответствии с сюжетом игры; использовать атрибуты, конструкторы, строительный материал.

Побуждать детей по-своему обустроить собственную игру, самостоятельно подбирать и создавать недостающие для игры предметы (билеты для игры в театр, деньги для покупок).

Способствовать творческому использованию в играх представлений об окружающей жизни, впечатлений о произведениях литературы, мультфильмах.

Развивать творческое воображение, способность совместно разворачивать игру, согласовывая собственный игровой замысел с замыслами сверстников; продолжать формировать умение договариваться, планировать и обсуждать действия всех играющих.

Формировать отношения, основанные на сотрудничестве и взаимопомощи. Воспитывать доброжелательность, готовность выручить сверстника; умение считаться с интересами и мнением товарищей по игре, справедливо решать споры.

Подвижные игры. Учить детей использовать в самостоятельной деятельности разнообразные по содержанию подвижные игры. Проводить игры с элементами соревнования, способствующие развитию физических качеств (ловкости, быстроты, выносливости), координации движений, умения ориентироваться в пространстве.

Учить справедливо оценивать результаты игры.

Развивать интерес к спортивным (бадминтон, баскетбол, настольный теннис, хоккей, футбол) и народным играм.

Театрализованные игры. Развивать самостоятельность детей в организации театрализованных игр.

Совершенствовать умение самостоятельно выбирать сказку, стихотворение, песню для постановки; готовить необходимые атрибуты и декорации для будущего спектакля; распределять между собой обязанности и роли.

Развивать творческую самостоятельность, эстетический вкус в передаче образа; артистические навыки. Учить использовать средства выразительности (поза, жесты, мимика, интонация, движения).

Воспитывать любовь к театру. Широко использовать в театрализованной деятельности детей разные виды театра (бибабо, пальчиковый, баночный, театр картинок, перчаточный, кукольный и др.).

Воспитывать навыки театральной культуры, приобщать к театральному искусству через просмотр театральных постановок, видеоматериалов. Рассказывать детям о театре, театральных профессиях.

Учить постигать художественные образы, созданные средствами театральной выразительности (свет, грим, музыка, слово, хореография, декорации и др.).

Дидактические игры. Продолжать учить детей играть в различные дидактические игры (лото, мозаика, бирюльки и др.). Развивать умение организовывать игры, исполнять роль ведущего.

Учить согласовывать свои действия с действиями ведущего и других участников игры. Развивать в игре сообразительность, умение самостоятельно решать поставленную задачу.

Привлекать детей к созданию некоторых дидактических игр («Шумелки», «Шуршалки» и т. д.). Развивать и закреплять сенсорные способности.

Содействовать проявлению и развитию в игре необходимых для подготовки к школе качеств: произвольного поведения, ассоциативно-образного и логического мышления, воображения, познавательной активности

### Патриотическое воспитание

Цель: Способствовать воспитанию гуманной, социально активной, самостоятельной, интеллектуально развитой творческой личности, обладающей чувством национальной гордости, любви к Отечеству, родному городу, своему народу.

Задачи.

- 1) Заложить основы гражданско- патриотической позиции личности;
- 2) Освоение наиболее значимых российских культурных традиций и традиций родного города;
- 3) Получение и расширение доступных знаний о стране и родном городе: его истории, культуре, географии, традициях, достопримечательностях, народных промыслах, архитектуре, выдающихся земляках, природе и т.д.
- 4) Воспитание чувства гордости за родной город;
- 5) Формирование модели поведения ребенка во взаимоотношениях с другими людьми.

Для детей на этапе завершения дошкольного образования характерно:

- проявление доброжелательного внимания к окружающим, стремление оказать помощь, поддержку другому человеку;
- уважение к достоинству других;
- стремление к познанию окружающей действительности;
- решение вопросов о далёком прошлом и будущем, об устройстве мира;
- бережное отношение к окружающей природе, результатам труда других людей, чужим и своим вещам.

Основу содержания гражданско- патриотического воспитания составляют общечеловеческие ценности. Из всего спектра общечеловеческих ценностей, имеющих особое значение для содержания и организации воспитательного процесса можно выделить следующие:

– «Человек» - абсолютная ценность, «мера всех вещей». Сегодня гуманизму возвращается его индивидуальное начало, из средства человек становится целью. Личность ребенка становится реальной ценностью.

– «Семья» - первый коллектив ребенка и естественная среда его развития, где закладываются основы будущей личности. Необходимо возрождать в людях чувства чести рода, ответственность за фамилию, перестроить взгляды на роль семьи, ее природное назначение.

– «Труд» - основа человеческого бытия, «вечное естественное условие человеческой жизни». Приобщение детей к труду всегда было важной частью воспитания. Задача педагога - воспитывать у детей уважение к людям, прославившим наш край.

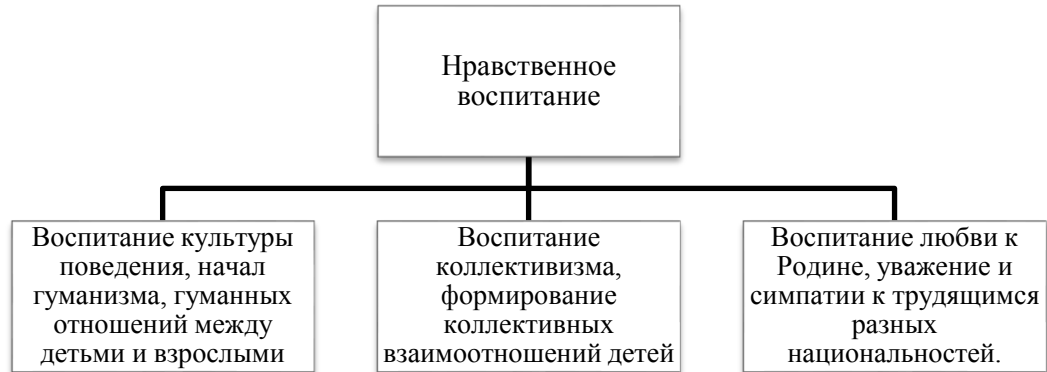
– «Культура» - богатство, накопленное человечеством в сфере духовной и материальной жизни людей, высшее проявление творческих сил и способностей человека. Воспитание должно быть культуросообразно. Задача педагога - помочь воспитанникам в овладении духовной культурой своего народа, при этом надо иметь в виду, что одна из главных особенностей русского национального характера - высокая духовность.

– «Отечество» - единственная уникальная для каждого человека Родина, данная ему судьбой, доставшаяся от его предков. Задача педагога - воспитание уважительного, бережного отношения к истории и традициям своего народа, любви к родному краю, формирование представлений о явлениях общественной жизни, т.е. воспитание патриотических чувств.

– «Земля» - общий дом человечества. Это земля людей и живой природы. Важно подвести детей к пониманию, что будущее Земли зависит от того, как к ней относятся люди. На данном этапе неопределимо экологическое воспитание, формирование интереса к общечеловеческим проблемам.



Воспитание чувства патриотизма у дошкольника – процесс сложный и длительный, требующий от педагога большой личной убеждённости и вдохновения. Эта весьма кропотливая работа должна вестись систематически, планомерно во всех группах, в разных видах деятельности и по разным направлениям: воспитание любви к близким, к детскому саду, к родному городу, к своей стране.





### Формирование основ безопасности жизнедеятельности

Цели:

- 1) Формирование основ безопасности собственной жизнедеятельности.
- 2) Формирование предпосылок экологического сознания (безопасности окружающего мира)

Задачи:

- 1) формирование представлений об опасных для человека и окружающего мира природы ситуациях и способах поведения в них;
- 2) приобщение к правилам безопасного для человека и окружающего мира природы поведения;

- 3) передачу детям знаний о правилах безопасности дорожного движения в качестве пешехода и пассажира транспортного средства;
- 4) формирование осторожного и осмотрительного отношения к потенциально опасным для человека и окружающего мира природы ситуациям.

#### 1 младшая группа (от 2 до 3 лет)

Безопасное поведение в природе. Знакомить с элементарными правилами безопасного поведения в природе (не подходить к незнакомым животным, не гладить их, не дразнить; не рвать и не брать в рот растения и пр.).

Безопасность на дорогах. Формировать первичные представления о машинах, улице, дороге.

Знакомить с некоторыми видами транспортных средств.

Безопасность собственной жизнедеятельности. Знакомить с предметным миром и правилами безопасного обращения с предметами.

Знакомить с понятиями «можно — нельзя», «опасно».

Формировать представления о правилах безопасного поведения в играх с песком и водой (воду не пить, песком не бросаться и т. д.).

#### 2 младшая группа (от 3 до 4 лет)

Безопасное поведение в природе. Формировать представления о простейших взаимосвязях в живой и неживой природе. Знакомить с правилами поведения в природе (не рвать без надобности растения, не ломать ветки деревьев, не трогать животных и др.).

Безопасность на дорогах. Расширять ориентировку в окружающем пространстве. Знакомить детей с правилами дорожного движения.

Учить различать проезжую часть дороги, тротуар, понимать значение зеленого, желтого и красного сигналов светофора.

Формировать первичные представления о безопасном поведении на дорогах (переходить дорогу, держась за руку взрослого).

Знакомить с работой водителя.

Безопасность собственной жизнедеятельности. Знакомить с источниками опасности дома (горячая плита, утюг и др.).

Формировать навыки безопасного передвижения в помещении (осторожно спускаться и подниматься по лестнице, держась за перила; открывать и закрывать двери, держась за дверную ручку).

Формировать умение соблюдать правила в играх с мелкими предметами (не засовывать предметы в ухо, нос; не брать их в рот).

Развивать умение обращаться за помощью к взрослым.

Формировать навыки безопасного поведения в играх с песком, водой, снегом.

#### Средняя группа (от 4 до 5 лет)

Безопасное поведение в природе. Продолжать знакомить с многообразием животного и растительного мира, с явлениями неживой природы.

Формировать элементарные представления о способах взаимодействия с животными и растениями, о правилах поведения в природе.

Формировать понятия: «съедобное», «несъедобное», «лекарственные растения».

Знакомить с опасными насекомыми и ядовитыми растениями.

Безопасность на дорогах. Развивать наблюдательность, умение ориентироваться в помещении и на участке детского сада, в ближайшей местности.

Продолжать знакомить с понятиями «улица», «дорога», «перекресток», «остановка общественного транспорта» и элементарными правилами поведения на улице. Подводить детей к осознанию необходимости соблюдать правила дорожного движения.

Уточнять знания детей о назначении светофора и работе полицейского.

Знакомить с различными видами городского транспорта, особенностями их внешнего вида и назначения («Скорая помощь», «Пожарная», машина МЧС, «Полиция», трамвай, троллейбус, автобус).

Знакомить со знаками дорожного движения «Пешеходный переход», «Остановка общественного транспорта».

Формировать навыки культурного поведения в общественном транспорте.

Безопасность собственной жизнедеятельности. Знакомить с правилами безопасного поведения во время игр. Рассказывать о ситуациях, опасных для жизни и здоровья.

Знакомить с назначением, работой и правилами пользования бытовыми электроприборами (пылесос, электрочайник, утюг и др.).

Закреплять умение пользоваться столовыми приборами (вилка, нож), ножницами.

Знакомить с правилами езды на велосипеде.

Знакомить с правилами поведения с незнакомыми людьми.

Рассказывать детям о работе пожарных, причинах возникновения пожаров и правилах поведения при пожаре.

#### Старшая группа (от 5 до 6 лет)

Безопасное поведение в природе. Формировать основы экологической культуры и безопасного поведения в природе.

Формировать понятия о том, что в природе все взаимосвязано, что человек не должен нарушать эту взаимосвязь, чтобы не навредить животному и растительному миру.

Знакомить с явлениями неживой природы (гроза, гром, молния, радуга), с правилами поведения при грозе.

Знакомить детей с правилами оказания первой помощи при ушибах и укусах насекомых.

Безопасность на дорогах. Уточнять знания детей об элементах дороги (проезжая часть, пешеходный переход, тротуар), о движении транспорта, о работе светофора.

Знакомить с названиями ближайших к детскому саду улиц и улиц, на которых живут дети.

Знакомить с правилами дорожного движения, правилами передвижения пешеходов и велосипедистов.

Продолжать знакомить с дорожными знаками: «Дети», «Остановка трамвая», «Остановка автобуса», «Пешеходный переход», «Пункт первой медицинской помощи», «Пункт питания», «Место стоянки», «Въезд запрещен», «Дорожные работы», «Велосипедная дорожка».

Безопасность собственной жизнедеятельности. Закреплять основы безопасности жизнедеятельности человека.

Продолжать знакомить с правилами безопасного поведения во время игр в разное время года (купание в водоемах, катание на велосипеде, на санках, коньках, лыжах и др.).

Расширять знания об источниках опасности в быту (электроприборы, газовая плита, утюг и др.). Закреплять навыки безопасного пользования бытовыми предметами.

Уточнять знания детей о работе пожарных, о причинах пожаров, об элементарных правилах поведения во время пожара. Знакомить с работой службы спасения — МЧС. Закреплять знания о том, что в случае необходимости взрослые звонят по телефонам «01», «02», «03».

Формировать умение обращаться за помощью к взрослым.

Учить называть свое имя, фамилию, возраст, домашний адрес, телефон.

#### Подготовительная к школе группа (от 6 до 7 лет)

Безопасное поведение в природе. Формировать основы экологической культуры.

Продолжать знакомить с правилами поведения на природе.

Знакомить с Красной книгой, с отдельными представителями животного и растительного мира, занесенными в нее.

Уточнять и расширять представления о таких явлениях природы, как гроза, гром, молния, радуга, ураган, знакомить с правилами поведения человека в этих условиях.

Безопасность на дорогах. Систематизировать знания детей об устройстве улицы, о дорожном движении. Знакомить с понятиями «площадь», «бульвар», «проспект».

Продолжать знакомить с дорожными знаками — предупреждающими, запрещающими и информационно-указательными.

Подводить детей к осознанию необходимости соблюдать правила дорожного движения.

Расширять представления детей о работе ГИБДД.

Воспитывать культуру поведения на улице и в общественном транспорте.

Развивать свободную ориентировку в пределах ближайшей к детскому саду местности. Формировать умение находить дорогу из дома в детский сад на схеме местности.

Безопасность собственной жизнедеятельности. Формировать у детей представления о том, что полезные и необходимые бытовые предметы при неумелом обращении могут причинить вред и стать причиной беды (электроприборы, газовая плита, инструменты и бытовые предметы). Закреплять правила безопасного обращения с бытовыми предметами.

Закреплять правила безопасного поведения во время игр в разное время года (купание в водоемах, катание на велосипеде, катание на санках, коньках, лыжах и др.).

Подвести детей к пониманию необходимости соблюдать меры предосторожности, учить оценивать свои возможности по преодолению опасности.

Формировать у детей навыки поведения в ситуациях: «Один дома», «Потерялся», «Заблудился». Формировать умение обращаться за помощью к взрослым.

Расширять знания детей о работе МЧС, пожарной службы, службы скорой помощи. Уточнять знания о работе пожарных, правилах поведения при пожаре. Закреплять знания о том, что в случае необходимости взрослые звонят по телефонам «01», «02», «03».

Закреплять умение называть свое имя, фамилию, возраст, домашний адрес, телефон.

#### Основные направления работы по ОБЖ

– Усвоение дошкольниками первоначальных знаний о правилах безопасного поведения;

– Формирование у детей качественно новых двигательных навыков и бдительного восприятия окружающей обстановки;

– Развитие у детей способности к предвидению возможной опасности в конкретной меняющейся ситуации и построению адекватного безопасного поведения;

Основные принципы работы по воспитанию у детей навыков безопасного поведения

– Важно не механическое заучивание детьми правил безопасного поведения, а воспитание у них навыков безопасного поведения в окружающей его обстановке.

– Воспитатели и родители не должны ограничиваться словами и показом картинок (хотя это тоже важно). С детьми надо рассматривать и анализировать различные жизненные ситуации, если возможно, проигрывать их в реальной обстановке.

– Занятия проводить не только по графику или плану, а использовать каждую возможность (ежедневно), в процессе игр, прогулок и т.д., чтобы помочь детям полностью усвоить правила, обращать внимание детей на ту или иную сторону правил.

– Развивать качества ребенка: его координацию, внимание, наблюдательность, реакцию и т.д. Эти качества очень нужны и для безопасного поведения.

#### Примерное содержание работы



### **Развитие трудовой деятельности**

Цель: формирование положительного отношения к труду.

Задачи:

1) Воспитание в детях уважительного отношения к труженнику и результатам его труда, желания подражать ему в своей деятельности, проявлять нравственные качества. (Решение этой задачи должно привести к развитию осознания важности труда для общества).

2) Обучение детей трудовым умениям, навыкам организации и планирования своего труда, осуществлению самоконтроля и самооценки. (Решение этой задачи должно привести к формированию интереса к овладению новыми навыками, ощущению радости от своих умений, самостоятельности).

3) Воспитание нравственно-волевых качеств (настойчивости, целеустремленности, ответственности за результат своей деятельности), привычки к трудовому усилию. (Это должно привести к формированию у детей готовности к труду, развитию самостоятельности).

4) Воспитание нравственных мотивов деятельности, побуждающих включаться в труд при необходимости. (Действие этих мотивов должно вызывать у ребенка активное стремление к получению качественного результата, ощущению радости от собственного труда).

5) Воспитание гуманного отношения к окружающим: умения и желания включаться в совместный труд со сверстниками, проявлять доброжелательность, активность и инициативу, стремление к качественному выполнению общего дела, осознания себя как члена детского общества.

#### 1 младшая группа (от 2 до 3 лет)

Воспитание культурно-гигиенических навыков. Формировать привычку (сначала под контролем взрослого, а затем самостоятельно) мыть руки по мере загрязнения и перед едой, насухо вытирать лицо и руки личным полотенцем.

Учить с помощью взрослого приводить себя в порядок; пользоваться индивидуальными предметами (носовым платком, салфеткой, полотенцем, расческой, горшком).

Формировать умение во время еды правильно держать ложку.

Самообслуживание. Учить детей одеваться и раздеваться в определенном порядке; при небольшой помощи взрослого снимать одежду, обувь (расстегивать пуговицы спереди, застёжки на липучках); в определенном порядке аккуратно складывать снятую одежду. Приучать к опрятности.

Общественно-полезный труд. Привлекать детей к выполнению простейших трудовых действий: совместно с взрослым и под его контролем расставлять хлебницы (без хлеба), салфетницы, раскладывать ложки и пр.

Приучать поддерживать порядок в игровой комнате, по окончании игр расставлять игровой материал по местам.

Уважение к труду взрослых. Поощрять интерес детей к деятельности взрослых. Обращать внимание на то, что и как делает взрослый (как ухаживает за растениями (поливает) и животными (кормит); как дворник подметает двор, убирает снег; как столяр чинит беседку и т.д.), зачем он выполняет те или иные действия. Учить узнавать и называть некоторые трудовые действия (помощник воспитателя моет посуду, приносит еду, меняет полотенца).

#### 2 младшая группа (от 3 до 4 лет)

Культурно-гигиенические навыки. Совершенствовать культурно-гигиенические навыки, формировать простейшие навыки поведения во время еды, умывания.

Приучать детей следить за своим внешним видом; учить правильно пользоваться мылом, аккуратно мыть руки, лицо, уши; насухо вытираться после умывания, вешать полотенце на место, пользоваться расческой и носовым платком.

Формировать элементарные навыки поведения за столом: умение правильно пользоваться столовой и чайной ложками, вилкой, салфеткой; не крошить хлеб, пережевывать пищу с закрытым ртом, не разговаривать с полным ртом.

Самообслуживание. Учить детей самостоятельно одеваться и раздеваться в определенной последовательности (надевать и снимать одежду, расстегивать и застегивать пуговицы, складывать, вешать предметы одежды и т. п.). Воспитывать навыки опрятности, умение замечать неопорядок в одежде и устранять его при небольшой помощи взрослых.

Общественно-полезный труд. Формировать желание участвовать в посильном труде, умение преодолевать небольшие трудности. Побуждать детей к самостоятельному

выполнению элементарных поручений: готовить материалы к занятиям (кисти, доски для лепки и пр.), после игры убирать на место игрушки, строительный материал.

Во второй половине года начинать формировать у детей умения, необходимые при дежурстве по столовой (помогать накрывать стол к обеду: раскладывать ложки, расставлять хлебницы (без хлеба), тарелки, чашки и т. п.).

Уважение к труду взрослых. Формировать положительное отношение к труду взрослых. Рассказывать детям о понятных им профессиях (воспитатель, помощник воспитателя, музыкальный руководитель, врач, продавец, повар, шофер, строитель), расширять и обогащать представления о трудовых действиях, результатах труда.

Воспитывать уважение к людям знакомых профессий. Побуждать оказывать помощь взрослым, воспитывать бережное отношение к результатам их труда.

#### Средняя группа (от 4 до 5 лет)

Культурно-гигиенические навыки. Продолжать воспитывать у детей опрятность, привычку следить за своим внешним видом.

Воспитывать привычку самостоятельно умываться, мыть руки с мылом перед едой, по мере загрязнения, после пользования туалетом.

Закреплять умение пользоваться расческой, носовым платком; при кашле и чихании отворачиваться, прикрывать рот и нос носовым платком.

Совершенствовать навыки аккуратного приема пищи: умение брать пищу понемногу, хорошо пережевывать, есть бесшумно, правильно пользоваться столовыми приборами (ложка, вилка), салфеткой, полоскать рот после еды.

Самообслуживание. Совершенствовать умение самостоятельно одеваться, раздеваться. Приучать аккуратно складывать и вешать одежду, с помощью взрослого приводить ее в порядок (чистить, просушивать). Воспитывать стремление быть аккуратным, опрятным.

Приучать самостоятельно готовить свое рабочее место и убирать его после окончания занятий рисованием, лепкой, аппликацией (мыть баночки, кисти, протирать стол и т. д.)

Общественно-полезный труд. Воспитывать у детей положительное отношение к труду, желание трудиться. Формировать ответственное отношение к порученному заданию (умение и желание доводить дело до конца, стремление сделать его хорошо).

Воспитывать умение выполнять индивидуальные и коллективные поручения, понимать значение результатов своего труда для других; формировать умение договариваться с помощью воспитателя о распределении коллективной работы, заботиться о своевременном завершении совместного задания. Поощрять инициативу в оказании помощи товарищам, взрослым.

Приучать детей самостоятельно поддерживать порядок в групповой комнате и на участке детского сада: убирать на место строительный материал, игрушки; помогать воспитателю подклеивать книги, коробки.

Учить детей самостоятельно выполнять обязанности дежурных по столовой: аккуратно расставлять хлебницы, чашки с блюдами, глубокие тарелки, ставить салфетницы, раскладывать столовые приборы (ложки, вилки, ножи).

Уважение к труду взрослых. Знакомить детей с профессиями близких людей, подчеркивая значимость их труда. Формировать интерес к профессиям родителей.

#### Старшая группа (от 5 до 6 лет)

Культурно-гигиенические навыки. Формировать у детей привычку следить за чистотой тела, опрятностью одежды, прически; самостоятельно чистить зубы, умываться, по мере необходимости мыть руки, следить за чистотой ногтей; при кашле и чихании закрывать рот и нос платком.

Закреплять умение замечать и самостоятельно устранять беспорядок в своем внешнем виде.



Совершенствовать культуру еды: умение правильно пользоваться столовыми приборами (вилкой, ножом); есть аккуратно, бесшумно, сохраняя правильную осанку за столом; обращаться с просьбой, благодарить.

Самообслуживание. Закреплять умение быстро, аккуратно одеваться и раздеваться, соблюдать порядок в своем шкафу (раскладывать одежду в определенные места), опрятно заправлять постель.

Воспитывать умение самостоятельно и своевременно готовить материалы и пособия к занятию, учить самостоятельно раскладывать подготовленные воспитателем материалы для занятий, убирать их, мыть кисточки, розетки для красок, палитру, протирать столы.

Общественно-полезный труд. Воспитывать у детей положительное отношение к труду, желание выполнять посильные трудовые поручения. Разъяснять детям значимость их труда.

Воспитывать желание участвовать в совместной трудовой деятельности. Формировать необходимые умения и навыки в разных видах труда. Воспитывать самостоятельность и ответственность, умение доводить начатое дело до конца. Развивать творчество и инициативу при выполнении различных видов труда.

Знакомить детей с наиболее экономными приемами работы. Воспитывать культуру трудовой деятельности, бережное отношение к материалам и инструментам.

Учить оценивать результат своей работы (с помощью взрослого).

Воспитывать дружеские взаимоотношения между детьми; привычку играть, трудиться, заниматься сообща. Развивать желание помогать друг другу.

Формировать у детей предпосылки (элементы) учебной деятельности. Продолжать развивать внимание, умение понимать поставленную задачу (что нужно делать), способы ее достижения (как делать); воспитывать усидчивость; учить проявлять настойчивость, целеустремленность в достижении конечного результата.

Приучать добросовестно выполнять обязанности дежурных по столовой: сервировать стол. Уважение к труду взрослых. Расширять представления детей о труде взрослых, результатах труда, его общественной значимости. Формировать бережное отношение к тому, что сделано руками человека. Прививать детям чувство благодарности к людям за их труд.

#### Подготовительная к школе группа (от 6 до 7 лет)

Культурно-гигиенические навыки. Воспитывать привычку быстро и правильно мыться, насухо вытираться, пользуясь индивидуальным полотенцем, правильно чистить зубы, полоскать рот после еды, пользоваться носовым платком и расческой.

Закреплять умения детей аккуратно пользоваться столовыми приборами; правильно вести себя за столом; обращаться с просьбой, благодарить.

Закреплять умение следить за чистотой одежды и обуви, замечать и устранять беспорядок в своем внешнем виде, тактично сообщать товарищу о необходимости что-то поправить в костюме, причёске.

Самообслуживание. Закреплять умение самостоятельно и быстро одеваться и раздеваться, складывать в шкаф одежду, ставить на место обувь, сушить при необходимости мокрые вещи, ухаживать за обувью (мыть, протирать, чистить).

Закреплять умение самостоятельно, быстро и аккуратно убирать за собой постель после сна.

Закреплять умение самостоятельно и своевременно готовить материалы и пособия к занятию, без напоминания убирать свое рабочее место.

Общественно-полезный труд. Продолжать формировать трудовые умения и навыки, воспитывать трудолюбие. Приучать детей старательно, аккуратно выполнять поручения, беречь материалы и предметы, убирать их на место после работы.

Воспитывать желание участвовать в совместной трудовой деятельности наравне со всеми, стремление быть полезными окружающим, радоваться результатам коллективного

труда. Развивать умение самостоятельно объединяться для совместной игры и труда, оказывать друг другу помощь.

Закреплять умение планировать трудовую деятельность, отбирать необходимые материалы, делать несложные заготовки.

Продолжать учить детей поддерживать порядок в группе и на участке: вместе с воспитателем ремонтировать книги, игрушки (в том числе книги и игрушки воспитанников младших групп детского сада).

Прививать интерес к учебной деятельности и желание учиться в школе.

Формировать навыки учебной деятельности (умение внимательно слушать воспитателя, действовать по предложенному им плану, а также самостоятельно планировать свои действия, выполнять поставленную задачу, правильно оценивать результаты своей деятельности).

Уважение к труду взрослых. Расширять представления о труде взрослых, о значении их труда для общества. Воспитывать уважение к людям труда. Продолжать знакомить детей с профессиями, связанными со спецификой родного города (поселка).

Развивать интерес к различным профессиям, в частности к профессиям родителей и месту их работы.

Компоненты трудовой деятельности.

1) Планирование и контроль (умение ставить перед собой цель возникает у детей в среднем дошкольном возрасте).

2) Оценка достигнутого результата с точки зрения его важности для самого ребенка и для всей группы.

3) Мотивы, побуждающие детей к труду:

- интерес к процессу действий;
- интерес к будущему результату;
- интерес к овладению новыми навыками;
- соучастие в труде совместно с взрослыми;
- осознание смысла, общественной важности труда.

Чем выше уровень развития трудовой деятельности, тем выше ее воспитательный потенциал.

Своеобразие трудовой деятельности детей:

1) «субъективная значимость труда», то есть оценка результата не с точки зрения выполненного объема работы, а с учетом проявления заботливости, настойчивости, затраченных трудовых или волевых усилий.

2) связь с игрой, которая проявляется:

- в манипулятивных действиях детей, исполняющих роли взрослых;
- в продуктивных действиях, составляющих сюжет игры;
- во включении игровых действий в трудовой процесс;
- в ролевом поведении ребенка, создающего образ труженика.

Виды труда:

- 1) Самообслуживание.
- 2) Хозяйственно-бытовой труд.
- 3) Ручной труд.
- 4) Ознакомление с трудом взрослых.

Формы организации трудовой деятельности:

- 1) Поручения:
  - простые и сложные;
  - эпизодические и длительные;
  - коллективные.
- 2) Дежурства (по инициативе детей).
- 3) Коллективный труд.

Особенности структуры и формы детской трудовой деятельности

Условное обозначение	Особенности структуры	Наличие совместных действий	в
----------------------	-----------------------	-----------------------------	---

		зависимости от участников
Индивидуальный труд	Ребенок действует сам, выполняя все задания в индивидуальном темпе	Не испытывает никакой зависимости от других детей
Труд рядом		
Труд общий	Участников объединяет общее задание и общий результат	Возникает необходимость согласований при распределении задания, при обобщении результатов
Труд совместный	Наличие тесной зависимости от партнеров, темпа и качества их деятельности	Каждый участник является контролером деятельности предыдущего участника

### Методы и приемы трудового воспитания детей

I группа методов: формирование нравственных представлений, суждений, оценок.

1. Решение маленьких логических задач, загадок.
2. Приучение к размышлению, логические беседы.
3. Беседы на этические темы.
4. Чтение художественной литературы.
5. Рассматривание иллюстраций.
6. Рассказывание и обсуждение картин, иллюстраций.
7. Просмотр телепередач, диафильмов, видеофильмов.
8. Задачи на решение коммуникативных ситуаций.
9. Придумывание сказок.

II группа методов: создание у детей практического опыта трудовой деятельности.

1. Приучение к положительным формам общественного поведения.
2. Показ действий.
3. Пример взрослого и детей.
4. Целенаправленное наблюдение.
5. Организация интересной деятельности (общественно-полезный труд).
6. Разыгрывание коммуникативных ситуаций.
7. Создание контрольных педагогических ситуаций.

Формы работы с детьми по образовательной области «Социально-коммуникативное развитие»

Содержание	Возраст	Совместная деятельность	Режимные моменты	Самостоятельная деятельность
1. Развитие игровой деятельности – Сюжетно-ролевые игры – Подвижные игры – Театрализованные игры – Дидактические игры	3-7 лет (вторая младшая, средняя, старшая и подготовительная к школе группы)	Занятия, экскурсии, наблюдения, чтение художественной литературы, видеoinформация, досуги, праздники, обучающие игры, досуговые игры, народные игры. Самостоятельные сюжетно-ролевые игры, дидактические игры, досуговые игры с участием воспитателей	В соответствии с режимом дня	Игры-экспериментирование Сюжетные самодеятельные игры (с собственными знаниями детей на основе их опыта). Внеигровые формы: самодеятельность дошкольников; изобразительная деятельность; труд в природе; экспериментирование; конструирование; бытовая деятельность; наблюдение
2 . Приобщение к элементарным общепринятым нормам и правилам взаимоотношения со сверстниками и взрослыми	3-5 лет (вторая младшая и средняя группы)	Беседы, обучение, чтение худ. литературы, дидактические игры, игровые занятия, сюжетно ролевые игры, игровая деятельность (игры в парах, совместные игры с несколькими партнерами, пальчиковые игры)	Индивидуальная работа во время утреннего приема (беседы, показ); Культурно-гигиенические процедуры (объяснение, напоминание); Игровая деятельность во время прогулки (объяснение, напоминание)	Игровая деятельность, дидактические игры, сюжетно ролевые игры, самообслуживание
	5-7 лет (старшая и подготовительная к школе группы)	Беседы- занятия, чтение худ. литературы, проблемные ситуации, поисково –творческие задания, экскурсии, праздники, просмотр видеофильмов, театрализованные постановки, решение задач	Индивидуальная работа во время утреннего приема Культурно-гигиенические процедуры (напоминание); Игровая деятельность во время прогулки (напоминание); дежурство; тематические досуги. Минутка вежливости	Игровая деятельность (игры в парах, совместные игры с несколькими партнерами, хороводные игры, игры с правилами), дидактические игры, сюжетно-ролевые игры, дежурство, самообслуживание, подвижные, театрализованные игры, продуктивная деятельность
3.Формирование гендерной, семейной и гражданской принадлежности	3-5 лет (вторая младшая и средняя группы)	Игровые упражнения, познавательные беседы, дидактические	Прогулка Самостоятельная деятельность Тематические	сюжетно-ролевая игра, дидактическая игра, настольно-печатные игры

Содержание	Возраст	Совместная деятельность	Режимные моменты	Самостоятельная деятельность
<ul style="list-style-type: none"> <li>– образ Я</li> <li>– семья</li> <li>– детский сад</li> <li>– родная страна</li> <li>– наша армия (со ст. гр.)</li> <li>– наша планета (подг.гр)</li> </ul>		игры, праздники, музыкальные досуги, развлечения, чтение рассказ экскурсия	досуги Труд (в природе, дежурство)	
	5-7 лет (старшая и подготовительная к школе группы)	Викторины, КВН, познавательные досуги, тематические досуги, чтение рассказ экскурсия	Тематические досуги Создание коллекций Проектная деятельность Исследовательская деятельность	Сюжетно-ролевая игра, дидактическая игра, настольно-печатные игры, продуктивная деятельность, дежурство
4.Формирование патриотических чувств	5-7 лет (старшая и подготовительная к школе группы)	познавательные беседы, развлечения, моделирование, настольные игры, чтение, творческие задания, видеофильмы	Игра Наблюдение Упражнение	рассматривание иллюстраций, дидактическая игра, изобразительная деятельность
5. Формирование чувства принадлежности к мировому сообществу	5-7 лет (старшая и подготовительная к школе группы)	познавательные викторины, КВН, конструирование, моделирование, чтение	Объяснение Напоминание Наблюдение	рассматривание иллюстраций, продуктивная деятельность, театрализация
Формирование основ собственной безопасности <ul style="list-style-type: none"> <li>– ребенок и другие люди</li> <li>– ребенок и природа</li> <li>– ребенок дома</li> <li>– ребенок и улица</li> </ul>	3-7 лет	Беседы, обучение, Чтение Объяснение, напоминание Упражнения, Рассказ Продуктивная Деятельность Рассматривание иллюстраций Рассказы, чтение Целевые прогулки	Дидактические и настольно-печатные игры; Сюжетно-ролевые игры Минутка безопасности Показ, объяснение, обучение, напоминание	Рассматривание иллюстраций Дидактическая игра Продуктивная деятельность Для самостоятельной игровой деятельности - разметка дороги вокруг детского сада, Творческие задания, Рассматривание Иллюстраций, Дидактическая игра, Продуктивная деятельность
<b>6. Развитие трудовой деятельности</b>				
Самообслуживание	3-4 года (вторая младшая группа)	Напоминание, беседы, потешки Разыгрывание игровых ситуаций	Показ, объяснение, обучение, наблюдение. Напоминание Создание ситуаций, побуждающих детей к проявлению навыков самообслуживания	Дидактическая игра Просмотр видеофильмов
	4-5 лет (средняя группа)	Упражнение, беседа, объяснение, поручение	Показ, объяснение, обучение,	Рассказ, потешки, Напоминание Просмотр видеофильмов,

Содержание	Возраст	Совместная деятельность	Режимные моменты	Самостоятельная деятельность
		Чтение и рассматривание книг познавательного характера о труде взрослых, досуг	напоминание Создание ситуаций побуждающих детей к оказанию помощи сверстнику и взрослому.	Дидактические игры
	5-7 лет (старшая и подготовительная к школе группы)	Чтение художественной литературы Поручения, игровые ситуации, Досуг	Объяснение, обучение, напоминание Дидактические и развивающие игры	Дидактические игры, рассматривание иллюстраций, сюжетно-ролевые игры
Хозяйственно-бытовой труд	3-4 года (вторая младшая группа)	Обучение, наблюдение поручения, рассматривание иллюстраций. Чтение художественной литературы, просмотр видеофильмов,	Обучение, показ, объяснение, Наблюдение. Создание ситуаций, побуждающих детей к проявлению навыков самостоятельных трудовых действий	Продуктивная деятельность, поручения, совместный труд детей
	4-5 лет (средняя группа)	Обучение, поручения, совместный труд, дидактические игры, продуктивная деятельность Чтение художественной литературы, просмотр видеофильмов	Обучение, показ, объяснение напоминание Дидактические и развивающие игры. Создание ситуаций, побуждающих детей к закреплению желания бережного отношения к своему труду и труду других людей	Творческие задания, дежурство, задания, поручения, совместный труд детей
	5-7 лет (старшая и подготовительная к школе группы)	Обучение, коллективный труд, поручения, дидактические игры, продуктивная деятельность, экскурсии	Обучение, показ, объяснение Трудовые поручения, участие в совместной со взрослым в уборке игровых уголков, участие в ремонте атрибутов для игр детей и книг.	Творческие задания, дежурство, задания, поручения

Содержание	Возраст	Совместная деятельность	Режимные моменты	Самостоятельная деятельность
			Сервировка стола. Самостоятельно раскладывать подготовленные воспитателем материалы для занятий, убирать их	
Ручной труд	5-7 лет (старшая и подготовительная к школе группы)	Совместная деятельность детей и взрослых, продуктивная деятельность	Показ, объяснение, обучение, напоминание Дидактические и развивающие игры. Трудовые поручения, Участие со взрослым по ремонту атрибутов для игр детей, подклейке книг, Изготовление пособий для занятий, самостоятельное планирование трудовой деятельности Работа с природным материалом, бумагой, тканью. игры и игрушки своими руками.	Продуктивная деятельность
Формирование первичных представлений о труде взрослых	3-5 лет (вторая младшая и средняя группы)	Наблюдение, целевые прогулки, рассказывание, чтение. Рассматривание иллюстраций	Дидактические игры, Сюжетно-ролевые игры, чтение, закрепление	Сюжетно-ролевые игры, обыгрывание, дидактические игры. Практическая деятельность
	5-7 лет (старшая и подготовительная к школе группы)	Экскурсии, наблюдения, рассказы, обучение, чтение, рассматривание иллюстраций, просмотр видео	Дидактические игры, обучение, чтение, практическая деятельность, встречи с людьми интересных профессий, создание альбомов.	Дидактические игры, сюжетно-ролевые игры

### **Образовательная область «Познавательное развитие»**

Цель: развитие познавательных интересов и познавательных способностей детей, которые можно подразделить на сенсорные, интеллектуально-познавательные и интеллектуально-творческие.

Задачи:

- 1) Развитие интересов детей, любознательности и познавательной мотивации.
- 2) Формирование познавательных действий, становление сознания.
- 3) Развитие воображения и творческой активности.
- 4) Формирование первичных представлений о себе, других людях, объектах окружающего мира, о свойствах и отношениях объектов окружающего мира (форме, цвете, размере, материале, звучании, ритме, темпе, количестве, числе, части и целом, пространстве и времени, движении и покое, причинах и следствиях и др.).
- 5) Формирование первичных представлений о малой родине и Отечестве, представлений о социокультурных ценностях народа, об отечественных традициях и праздниках.
- 6) Формирование первичных представлений о планете Земля как общем доме людей, об особенностях её природы, многообразии стран и народов.

#### **Формирование элементарных математических представлений**

Цель: интеллектуальное развитие детей, формирование приемов умственной деятельности, творческого и вариативного мышления на основе овладения детьми количественными отношениями предметов и явлений окружающего мира.

Развивающие задачи ФЭМП

- 1) Формировать представление о числе
- 2) Формировать геометрические представления
- 3) Формировать представление о преобразованиях (временные представления, представления об изменении количества, об арифметических действиях)
- 4) Развивать сенсорные возможности
- 5) Формировать навыки выражения количества через число (формирование навыков счета и измерения различных величин)
- 6) Развивать логическое мышление (формирование представлений о порядке и закономерности, об операциях классификации и сериации, знакомство с элементами логики высказываний) навыков счета и измерения различных величин
- 7) Развивать абстрактное воображение, образную память, ассоциативное мышление, мышление по аналогии –
- 8) предпосылки творческого продуктивного мышления.

1 младшая группа (от 2 до 3 лет)

**Количество.** Привлекать детей к формированию групп однородных предметов. Учить различать количество предметов (один — много).

**Величина.** Привлекать внимание детей к предметам контрастных размеров и их обозначению в речи (большой дом — маленький домик, большая матрешка — маленькая матрешка, большие мячи — маленькие мячи и т. д.).

**Форма.** Учить различать предметы по форме и называть их (кубик, кирпичик, шар и пр.).

**Ориентировка в пространстве.** Продолжать накапливать у детей опыт практического освоения окружающего пространства (помещений группы и участка детского сада).

Расширять опыт ориентировки в частях собственного тела (голова, лицо, руки, ноги, спина).

Учить двигаться за воспитателем в определенном направлении.



## 2 младшая группа (от 3 до 4 лет)

Количество. Развивать умение видеть общий признак предметов группы (все мячи — круглые, эти — все красные, эти — все большие и т. д.).

Учить составлять группы из однородных предметов и выделять из них отдельные предметы; различать понятия «много», «один», «по одному», «ни одного»; находить один и несколько одинаковых предметов в окружающей обстановке; понимать вопрос «Сколько?»; при ответе пользоваться словами «много», «один», «ни одного».

Сравнивать две равные (неравные) группы предметов на основе взаимного сопоставления элементов (предметов). Познакомить с приемами последовательного наложения и приложения предметов одной группы к предметам другой; учить понимать вопросы: «Поровну ли?», «Чего больше (меньше)?»; отвечать на вопросы, пользуясь предложениями типа: «Я на каждый кружок положил грибок. Кружков больше, а грибов меньше» или «Кружков столько же, сколько грибов».

Учить устанавливать равенство между неравными по количеству группами предметов путем добавления одного предмета или предметов к меньшей по количеству группе или убавления одного предмета из большей группы.

Величина. Сравнивать предметы контрастных и одинаковых размеров; при сравнении предметов соизмерять один предмет с другим по заданному признаку величины (длине, ширине, высоте, величине в целом), пользуясь приемами наложения и приложения; обозначать результат сравнения словами (длинный — короткий, одинаковые (равные) по длине, широкий — узкий, одинаковые (равные) по ширине, высокий — низкий, одинаковые (равные) по высоте, большой — маленький, одинаковые (равные) по величине).

Форма. Познакомить детей с геометрическими фигурами: кругом, квадратом, треугольником. Учить обследовать форму этих фигур, используя зрение и осязание.

Ориентировка в пространстве. Развивать умение ориентироваться в расположении частей своего тела и в соответствии с ними различать пространственные направления от себя: вверху — внизу, впереди — сзади (позади), справа — слева. Различать правую и левую руки.

Ориентировка во времени. Учить ориентироваться в контрастных частях суток: день — ночь, утро — вечер.

## Средняя группа (от 4 до 5 лет)

Количество и счет. Дать детям представление о том, что множество («много») может состоять из разных по качеству элементов: предметов разного цвета, размера, формы; учить сравнивать части множества, определяя их равенство или неравенство на основе составления пар предметов (не прибегая к счету). Вводить в речь детей выражения: «Здесь много кружков, одни — красного цвета, а другие — синего; красных кружков больше, чем синих, а синих меньше, чем красных» или «красных и синих кружков поровну».

Учить считать до 5 (на основе наглядности), пользуясь правильными приемами счета: называть числительные по порядку; соотносить каждое числительное только с одним предметом пересчитываемой группы; относить последнее числительное ко всем пересчитанным предметам, например, «Один, два, три — всего три кружка». Сравнивать две группы предметов, именуемые числами 1-2, 2-2, 2-3, 3-3, 3-4, 4-4, 4-5, 5-5.

Формировать представления о порядковом счете, учить правильно пользоваться количественными и порядковыми числительными, отвечать на вопросы «Сколько?», «Который по счету?», «На каком месте?».

Формировать представление о равенстве и неравенстве групп на основе счета: «Здесь один, два зайчика, а здесь одна, две, три елочки. Елочек больше, чем зайчиков; 3 больше, чем 2, а 2 меньше, чем 3».

Учить уравнивать неравные группы двумя способами, добавляя к меньшей группе один (недостающий) предмет или убирая из большей группы один (лишний) предмет («К 2 зайчикам добавили 1 зайчика, стало 3 зайчика и елочек тоже 3. Елочек и зайчиков поровну»).

— 3 и 3» или: «Елочек больше (3), а зайчиков меньше (2). Убрали 1 елочку, их стало тоже 2. Елочек и зайчиков стало поровну: 2 и 2»).

Отсчитывать предметы из большого количества; выкладывать, приносить определенное количество предметов в соответствии с образцом или заданным числом в пределах 5 (отсчитай 4 петушка, принеси 3 зайчика).

На основе счета устанавливать равенство (неравенство) групп предметов в ситуациях, когда предметы в группах расположены на разном расстоянии друг от друга, когда они отличаются по размерам, по форме расположения в пространстве.

Величина. Совершенствовать умение сравнивать два предмета по величине (длине, ширине, высоте), а также учить сравнивать два предмета по толщине путем непосредственного наложения или приложения их друг к другу; отражать результаты сравнения в речи, используя прилагательные (длиннее — короче, шире — уже, выше — ниже, толще — тоньше или равные (одинаковые) по длине, ширине, высоте, толщине).

Учить сравнивать предметы по двум признакам величины (красная лента длиннее и шире зеленой, желтый шарфик короче и уже синего).

Устанавливать размерные отношения между 3-5 предметами разной длины (ширины, высоты), толщины, располагать их в определенной последовательности — в порядке убывания или нарастания величины. Вводить в активную речь детей понятия, обозначающие размерные отношения предметов (эта (красная) башенка — самая высокая, эта (оранжевая) — пониже, эта (розовая) — еще ниже, а эта (желтая) — самая низкая» и т. д.).

Форма. Развивать представление детей о геометрических фигурах: круге, квадрате, треугольнике, а также шаре, кубе. Учить выделять особые признаки фигур с помощью зрительного и осязательно-двигательного анализаторов (наличие или отсутствие углов, устойчивость, подвижность и др.).

Познакомить детей с прямоугольником, сравнивая его с кругом, квадратом, треугольником. Учить различать и называть прямоугольник, его элементы: углы и стороны.

Формировать представление о том, что фигуры могут быть разных размеров: большой — маленький куб (шар, круг, квадрат, треугольник, прямоугольник).

Учить соотносить форму предметов с известными геометрическими фигурами: тарелка — круг, платок — квадрат, мяч — шар, окно, дверь — прямоугольник и др.

Ориентировка в пространстве. Развивать умения определять пространственные направления от себя, двигаться в заданном направлении (вперед — назад, направо — налево, вверх — вниз); обозначать словами положение предметов по отношению к себе (передо мной стол, справа от меня дверь, слева — окно, сзади на полках — игрушки).

Познакомить с пространственными отношениями: далеко — близко (дом стоит близко, а березка растет далеко).

Ориентировка во времени. Расширять представления детей о частях суток, их характерных особенностях, последовательности (утро — день — вечер — ночь).

Объяснить значение слов: «вчера», «сегодня», «завтра».

Старшая группа (от 5 до 6 лет)

Количество и счет. Учить создавать множества (группы предметов) из разных по качеству элементов (предметов разного цвета, размера, формы, назначения; звуков, движений); разбивать множества на части и воссоединять их; устанавливать отношения между целым множеством и каждой его частью, понимать, что множество больше части, а часть меньше целого множества; сравнивать разные части множества на основе счета и соотношения элементов (предметов) один к одному; определять большую (меньшую) часть множества или их равенство.

Учить считать до 10; последовательно знакомить с образованием каждого числа в пределах от 5 до 10 (на наглядной основе).

Сравнивать рядом стоящие числа в пределах 10 на основе сравнения конкретных множеств; получать равенство из неравенства (неравенство из равенства), добавляя к меньшему количеству один предмет или убирая из большего количества один предмет («7

меньше 8, если к 7 добавить один предмет, будет 8, поровну», «8 больше 7; если из 8 предметов убрать один, то станет по 7, поровну»).

Формировать умение понимать отношения рядом стоящих чисел ( $5 < 6$  на 1,  $6 > 5$  на 1).

Отсчитывать предметы из большого количества по образцу и заданному числу (в пределах 10).

Совершенствовать умение считать в прямом и обратном порядке (в пределах 10).  
Считать предметы на ощупь, считать и воспроизводить количество звуков, движений по образцу и заданному числу (в пределах 10).

Познакомить с цифрами от 0 до 9.

Познакомить с порядковым счетом в пределах 10, учить различать вопросы «Сколько?», «Который?» («Какой?») и правильно отвечать на них.

Продолжать формировать представление о равенстве: определять равное количество в группах, состоящих из разных предметов; правильно обобщать числовые значения на основе счета и сравнения групп (здесь 5 петушков, 5 матрешек, 5 машин — всех игрушек поровну — по 5).

Упражнять детей в понимании того, что число не зависит от величины предметов, расстояния между предметами, формы, их расположения, а также направления счета (справа налево, слева направо, с любого предмета).

Познакомить с количественным составом числа из единиц в пределах 5 на конкретном материале: 5 — это один, еще один, еще один, еще один и еще один.

Величина. Учить устанавливать размерные отношения между 5-10 предметами разной длины (высоты, ширины) или толщины: систематизировать предметы, располагая их в возрастающем (убывающем) порядке по величине; отражать в речи порядок расположения предметов и соотношение между ними по размеру: «Розовая лента — самая широкая, фиолетовая — немного уже, красная — еще уже, но она шире желтой, а зеленая уже желтой и всех остальных лент» и т. д.

Сравнивать два предмета по величине (длине, ширине, высоте) опосредованно — с помощью третьего (условной меры), равного одному из сравниваемых предметов.

Развивать глазомер, умение находить предметы длиннее (короче), выше (ниже), шире (уже), толще (тоньше) образца и равные ему.

Формировать понятие о том, что предмет (лист бумаги, лента, круг, квадрат и др.) можно разделить на несколько равных частей (на две, четыре).

Учить называть части, полученные от деления, сравнивать целое и части, понимать, что целый предмет больше каждой своей части, а часть меньше целого.

Форма. Познакомить детей с овалом на основе сравнения его с кругом и прямоугольником.

Дать представление о четырехугольнике: подвести к пониманию того, что квадрат и прямоугольник являются разновидностями четырехугольника.

Развивать у детей геометрическую зоркость: умение анализировать и сравнивать предметы по форме, находить в ближайшем окружении предметы одинаковой и разной формы: книги, картина, одеяла, крышки столов — прямоугольные, поднос и блюдо — овальные, тарелки — круглые и т. д.

Развивать представления о том, как из одной формы сделать другую.

Ориентировка в пространстве. Совершенствовать умение ориентироваться в окружающем пространстве; понимать смысл пространственных отношений (вверху—внизу, впереди (спереди) — сзади (за), слева—справа, между, рядом с, около); двигаться в заданном направлении, меняя его по сигналу, а также в соответствии со знаками — указателями направления движения (вперед, назад, налево, направо и т. п.); определять свое местонахождение среди окружающих людей и предметов: «Я стою между Олей и Таней, за Мишей, позади (сзади) Кати, перед Наташей, около Юры»; обозначать в речи взаимное расположение предметов: «Справа от куклы сидит заяц, а слева от куклы стоит лошадка, сзади — мишка, а впереди — машина».

Учить ориентироваться на листе бумаги (справа — слева, сверху — внизу, в середине, в углу).

Ориентировка во времени. Дать детям представление о том, что утро, вечер, день и ночь составляют сутки.

Учить на конкретных примерах устанавливать последовательность различных событий: что было раньше (сначала), что позже (потом), определять, какой день сегодня, какой был вчера, какой будет завтра.

Подготовительная к школе группа (от 6 до 7 лет)

Количество и счет. Развивать общие представления о множестве: умение формировать множества по заданным основаниям, видеть составные части множества, в которых предметы отличаются определенными признаками.

Упражнять в объединении, дополнении множеств, удалении из множества части или отдельных его частей. Устанавливать отношения между отдельными частями множества, а также целым множеством и каждой его частью на основе счета, составления пар предметов или соединения предметов стрелками.

Совершенствовать навыки количественного и порядкового счета в пределах 10. Познакомить со счетом в пределах 20 без операций над числами.

Знакомить с числами второго десятка.

Закреплять понимание отношений между числами натурального ряда (7 больше 6 на 1, а 6 меньше 7 на 1), умение увеличивать и уменьшать каждое число на 1 (в пределах 10).

Учить называть числа в прямом и обратном порядке (устный счет), последующее и предыдущее число к названному или обозначенному цифрой, определять пропущенное число.

Знакомить с составом чисел в пределах 10.

Учить раскладывать число на два меньших и составлять из двух меньших большее (в пределах 10, на наглядной основе).

Познакомить с монетами достоинством 1, 5, 10 копеек, 1, 2, 5, 10 рублей (различение, набор и обмен монет).

Учить на наглядной основе составлять и решать простые арифметические задачи на сложение (к большему прибавляется меньшее) и на вычитание (вычитаемое меньше остатка); при решении задач пользоваться знаками действий: плюс (+), минус (-) и знаком отношения равно (=).

Величина. Учить считать по заданной мере, когда за единицу счета принимается не один, а несколько предметов или часть предмета.

Делить предмет на 2-8 и более равных частей путем сгибания предмета (бумаги, ткани и др.), а также используя условную меру; правильно обозначать части целого (половина, одна часть из двух (одна вторая), две части из четырех (две четвертых) и т. д.); устанавливать соотношение целого и части, размера частей; находить части целого и целое по известным частям.

Формировать у детей первоначальные измерительные умения. Учить измерять длину, ширину, высоту предметов (отрезки прямых линий) с помощью условной меры (бумаги в клетку).

Учить детей измерять объем жидких и сыпучих веществ с помощью условной меры.

Дать представления о весе предметов и способах его измерения. Сравнить вес предметов (тяжелее — легче) путем взвешивания их на ладонях. Познакомить с весами.

Развивать представление о том, что результат измерения (длины, веса, объема предметов) зависит от величины условной меры.

Форма. Уточнить знание известных геометрических фигур, их элементов (вершины, углы, стороны) и некоторых их свойств.

Дать представление о многоугольнике (на примере треугольника и четырехугольника), о прямой линии, отрезке прямой.

Учить распознавать фигуры независимо от их пространственного положения, изображать, располагать на плоскости, упорядочивать по размерам, классифицировать, группировать по цвету, форме, размерам.

Моделировать геометрические фигуры; составлять из нескольких треугольников один многоугольник, из нескольких маленьких квадратов — один большой прямоугольник; из частей круга — круг, из четырех отрезков — четырехугольник, из двух коротких отрезков — один длинный и т. д.; конструировать фигуры по словесному описанию и перечислению их характерных свойств; составлять тематические композиции из фигур по собственному замыслу.

Анализировать форму предметов в целом и отдельных их частей; воссоздавать сложные по форме предметы из отдельных частей по контурным образцам, по описанию, представлению.

Ориентировка в пространстве. Учить ориентироваться на ограниченной территории (лист бумаги, учебная доска, страница тетради, книги и т. д.); располагать предметы и их изображения в указанном направлении, отражать в речи их пространственное расположение (вверху, внизу, выше, ниже, слева, справа, левее, правее, в левом верхнем (правом нижнем) углу, перед, за, между, рядом и др.).

Познакомить с планом, схемой, маршрутом, картой.

Развивать способность к моделированию пространственных отношений между объектами в виде рисунка, плана, схемы.

Учить «читать» простейшую графическую информацию, обозначающую пространственные отношения объектов и направление их движения в пространстве: слева направо, справа налево, снизу-вверх, сверху вниз; самостоятельно передвигаться в пространстве, ориентируясь на условные обозначения (знаки и символы).

Ориентировка во времени. Дать детям элементарные представления о времени: его текучести, периодичности, необратимости, последовательности всех дней недели, месяцев, времен года.

Учить пользоваться в речи понятиями: «сначала», «потом», «до», «после», «раньше», «позже», «в одно и то же время».

Развивать «чувство времени», умение беречь время, регулировать свою деятельность в соответствии со временем; различать длительность отдельных временных интервалов (1 минута, 10 минут, 1 час).

Учить определять время по часам с точностью до 1 часа.

#### Принципы организации работы по развитию элементарных математических представлений

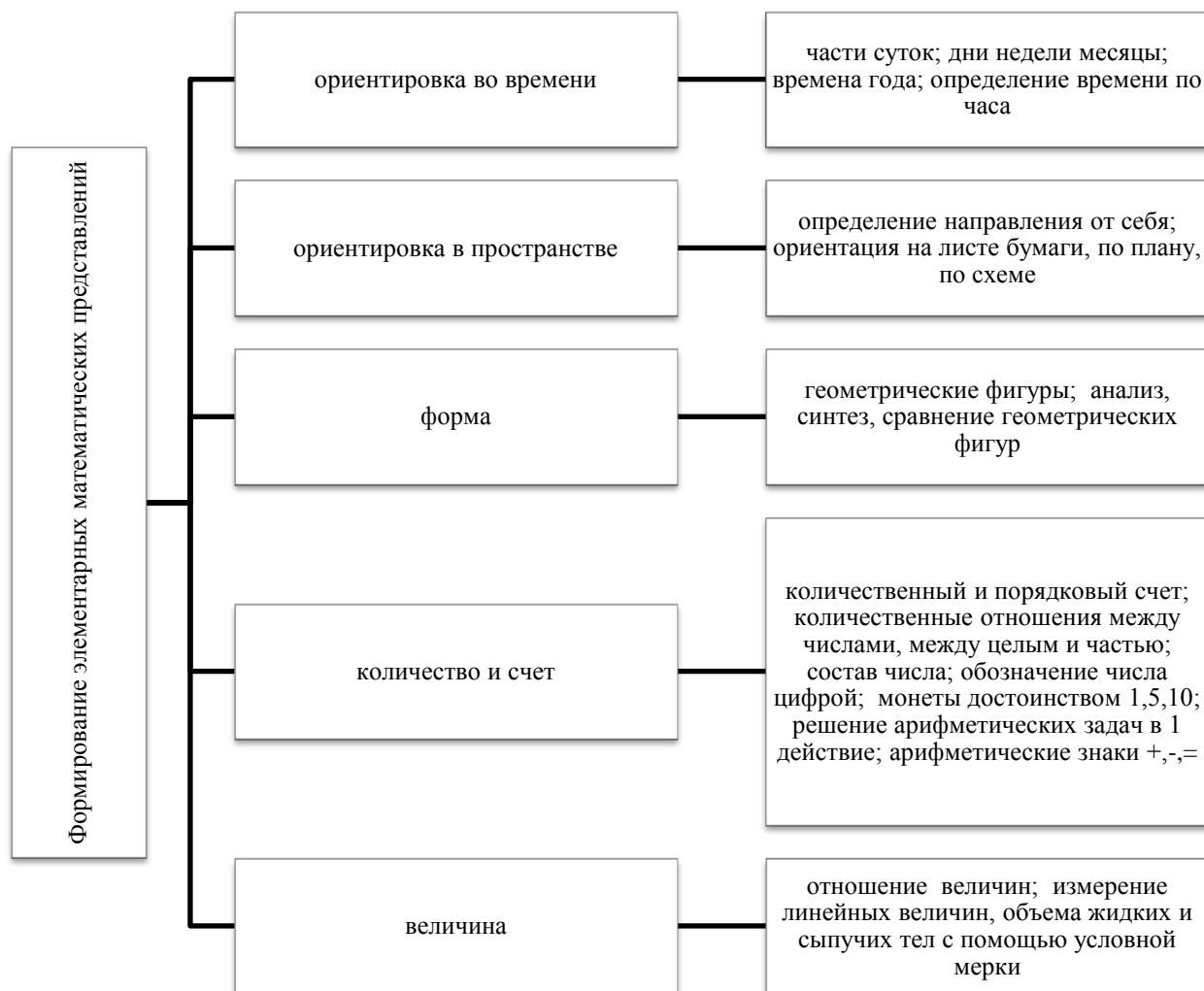
- 1) Формирование математических представлений на основе перцептивных (ручных) действий детей, накопления чувственного опыта и его осмысления
- 2) Использование разнообразного и разнопланового дидактического материала, позволяющего обобщить понятия «число», «множество», «форма»
- 3) Стимулирование активной речевой деятельности детей, речевое сопровождение перцептивных действий
- 4) Возможность сочетания самостоятельной деятельности детей и их разнообразного взаимодействия при освоении математических понятий

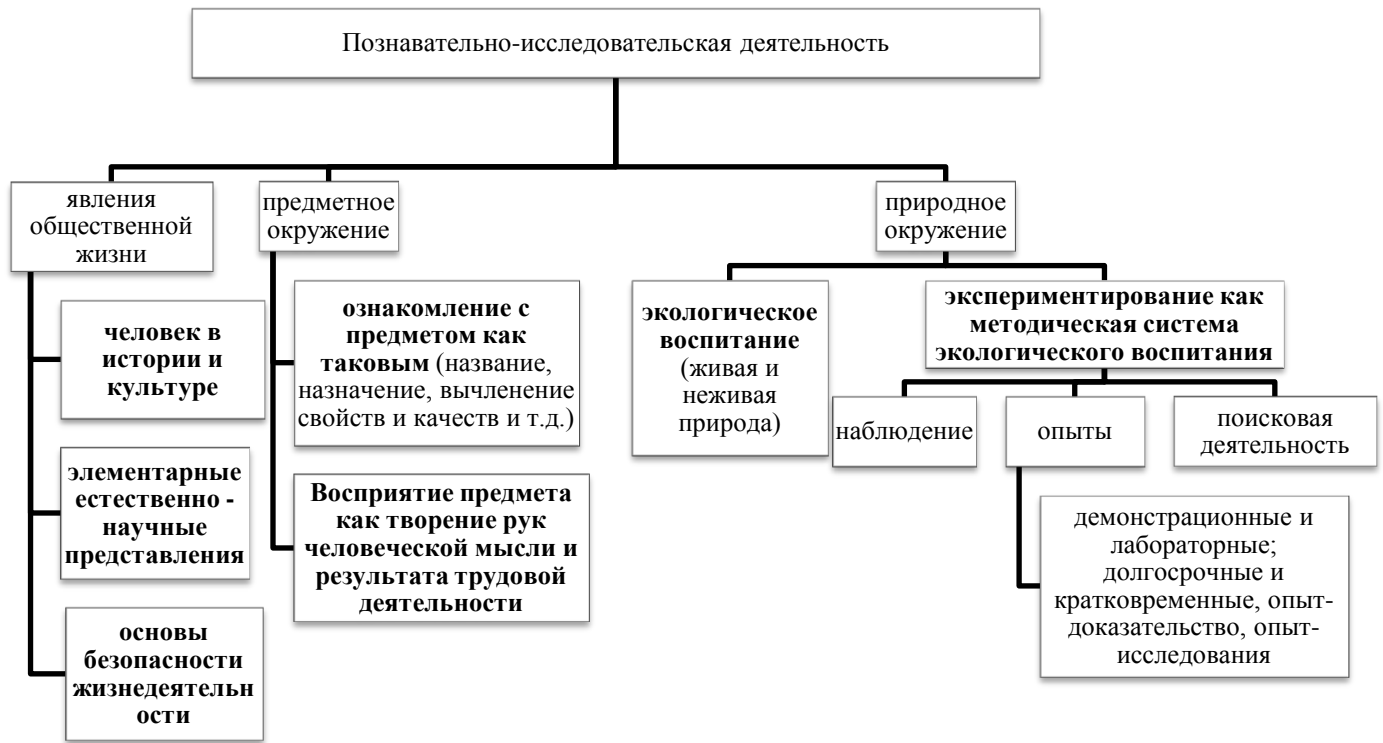
#### Формы работы по развитию элементарных математических представлений

- 1) Обучение в повседневных бытовых ситуациях
- 2) Демонстрационные опыты
- 3) Сенсорные праздники на основе народного календаря
- 4) Театрализация с математическим содержанием — на этапе объяснения или повторения и закрепления (средняя и старшая группы)

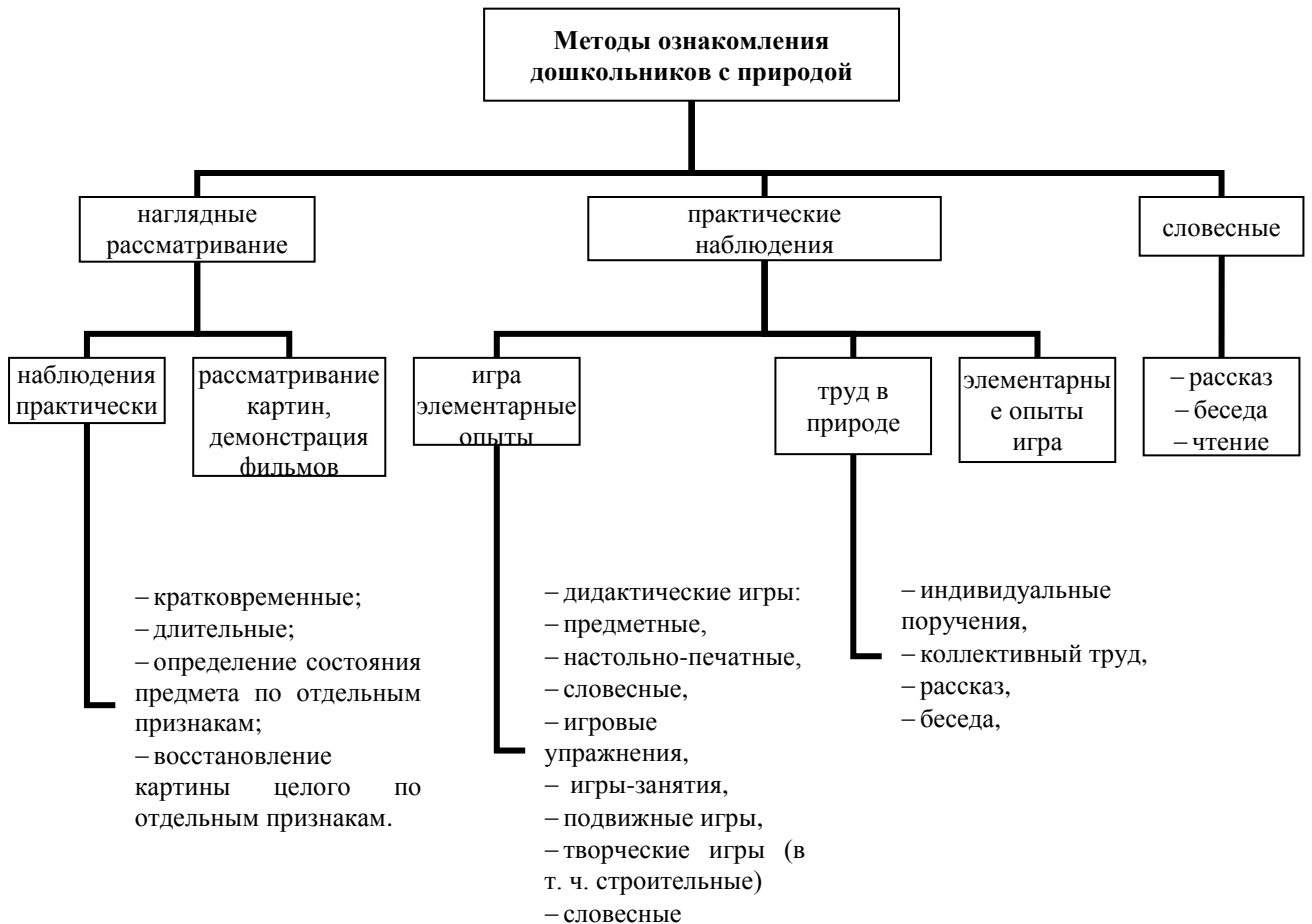
- 5) Коллективное занятие при условии свободы участия в нем (средняя и старшая группы)
- 6) Занятие с четкими правилами, обязательное для всех, фиксированной продолжительности (подготовительная группа, на основе соглашения с детьми)
- 7) Свободные беседы гуманитарной направленности по истории математики, о прикладных аспектах математики
- 8) Самостоятельная деятельность в развивающей среде (все возрастные группы)

### Формирование элементарных математических представлений





**Формирование целостной картины мира, расширение кругозора детей**



## Развитие познавательно-исследовательской деятельности

### 1 младшая группа (от 2 до 3 лет)

Познавательно-исследовательская деятельность. Знакомить детей с обобщенными способами исследования разных объектов окружающей жизни. Стимулировать любознательность. Включать детей в совместные с взрослыми практические познавательные действия экспериментального характера.

Сенсорное развитие. Продолжать работу по обогащению непосредственного чувственного опыта детей в разных видах деятельности, постепенно включая все виды восприятия. Помогать обследовать предметы, выделяя их цвет, величину, форму; побуждать включать движения рук по предмету в процесс знакомства с ним (обводить руками части предмета, гладить их и т. д.).

Дидактические игры. Обогащать в играх с дидактическим материалом сенсорный опыт детей (пирамидки (башенки) из 5-8 колец разной величины; «Геометрическая мозаика» (круг, треугольник, квадрат, прямоугольник); разрезные картинки (из 2-4 частей), складные кубики (4-6 шт.) и др.); развивать аналитические способности (умение сравнивать, соотносить, группировать, устанавливать тождество и различие однородных предметов по одному из сенсорных признаков — цвет, форма, величина).

Проводить дидактические игры на развитие внимания и памяти («Чего не стало?» и т. п.); слуховой дифференциации («Что звучит?» и т. п.); тактильных ощущений, температурных различий («Чудесный мешочек», «Теплый — холодный», «Легкий — тяжелый» и т. п.); мелкой моторики руки (игрушки с пуговицами, крючками, молниями, шнуровкой и т. д.).

### 2 младшая группа (от 3 до 4 лет)

Познавательно-исследовательская деятельность. Учить детей обобщенным способам исследования разных объектов окружающей жизни с помощью специально разработанных систем эталонов, перцептивных действий. Стимулировать использование исследовательских действий.

Включать детей в совместные с взрослыми практические познавательные действия экспериментального характера, в процессе которых выделяются ранее скрытые свойства изучаемого объекта.

Предлагать выполнять действия в соответствии с задачей и содержанием алгоритма деятельности. С помощью взрослого использовать действия моделирующего характера.

Сенсорное развитие. Обогащать чувственный опыт детей, развивать умение фиксировать его в речи. Совершенствовать восприятие (активно включая все органы чувств). Развивать образные представления (используя при характеристике предметов эпитеты и сравнения).

Создавать условия для ознакомления детей с цветом, формой, величиной, осязаемыми свойствами предметов (теплый, холодный, твердый, мягкий, пушистый и т. п.); развивать умение воспринимать звучание различных музыкальных инструментов, родной речи.

Закреплять умение выделять цвет, форму, величину как особые свойства предметов; группировать однородные предметы по нескольким сенсорным признакам: величине, форме, цвету.

Совершенствовать навыки установления тождества и различия предметов по их свойствам: величине, форме, цвету.

Подсказывать детям название форм (круглая, треугольная, прямоугольная и квадратная).

Дидактические игры. Подбирать предметы по цвету и величине (большие, средние и маленькие; 2-3 цветов), собирать пирамидку из уменьшающихся по размеру колец, чередуя в определенной последовательности 2-3 цвета; собирать картинку из 4-6 частей.

В совместных дидактических играх учить детей выполнять постепенно усложняющиеся правила.



### Средняя группа (от 4 до 5 лет)

Познавательная-исследовательская деятельность. Продолжать знакомить детей с обобщенными способами исследования разных объектов с помощью специально разработанных систем сенсорных эталонов, помогать осваивать перцептивные действия. Формировать умение получать сведения о новом объекте в процессе его практического исследования.

Формировать умение выполнять ряд последовательных действий в соответствии с задачей и предлагаемым алгоритмом деятельности. Учить понимать и использовать в познавательной-исследовательской деятельности модели, предложенные взрослым.

Сенсорное развитие. Продолжать работу по сенсорному развитию в разных видах деятельности. Обогащать сенсорный опыт, знакомя детей с широким кругом предметов и объектов, с новыми способами их обследования. Закреплять полученные ранее навыки обследования предметов и объектов.

Совершенствовать восприятие детей путем активного использования всех органов чувств (осязание, зрение, слух, вкус, обоняние). Обогащать чувственный опыт и умение фиксировать полученные впечатления в речи.

Продолжать знакомить с геометрическими фигурами (круг, треугольник, квадрат, прямоугольник, овал), с цветами (красный, синий, зеленый, желтый, оранжевый, фиолетовый, белый, серый).

Развивать осязание. Знакомить с различными материалами на ощупь, путем прикосновения, поглаживания (характеризуя ощущения: гладкое, холодное, пушистое, жесткое, колючее и др.).

Формировать образные представления на основе развития образного восприятия в процессе различных видов деятельности.

Развивать умение использовать эталоны как общепринятые свойства и качества предметов (цвет, форма, размер, вес и т. п.); подбирать предметы по 1-2 качествам (цвет, размер, материал и т. п.).

Проектная деятельность. Развивать первичные навыки в проектно-исследовательской деятельности, оказывать помощь в оформлении ее результатов и создании условий для их презентации сверстникам. Привлекать родителей к участию в исследовательской деятельности детей.

Дидактические игры. Учить детей играм, направленным на закрепление представлений о свойствах предметов, совершенствуя умение сравнивать предметы по внешним признакам, группировать; составлять целое из частей (кубики, мозаика, пазлы).

Совершенствовать тактильные, слуховые, вкусовые ощущения детей («Определи на ощупь (по вкусу, по звучанию)»). Развивать наблюдательность и внимание («Что изменилось?», «У кого колечко?»).

Помогать детям осваивать правила простейших настольно-печатных игр («Домино», «Лото»).

### Старшая группа (от 5 до 6 лет)

Познавательная-исследовательская деятельность. Закреплять умение использовать обобщенные способы обследования объектов с помощью специально разработанной системы сенсорных эталонов, перцептивных действий.

Побуждать устанавливать функциональные связи и отношения между системами объектов и явлений, применяя различные средства познавательных действий. Способствовать самостоятельному использованию действий экспериментального характера для выявления скрытых свойств. Закреплять умение получать информацию о новом объекте в процессе его исследования.

Развивать умение детей действовать в соответствии с предлагаемым алгоритмом. Формировать умение определять алгоритм собственной деятельности; с помощью взрослого составлять модели и использовать их в познавательной-исследовательской деятельности.

Сенсорное развитие. Развивать восприятие, умение выделять разнообразные свойства и отношения предметов (цвет, форма, величина, расположение в пространстве и т. п.), включая органы чувств: зрение, слух, осязание, обоняние, вкус.

Продолжать знакомить с цветами спектра: красный, оранжевый, желтый, зеленый, голубой, синий, фиолетовый (хроматические) и белый, серый и черный (ахроматические). Учить различать цвета по светлоте и насыщенности, правильно называть их. Показать детям особенности расположения цветовых тонов в спектре.

Продолжать знакомить с различными геометрическими фигурами, учить использовать в качестве эталонов плоскостные и объемные формы.

Формировать умение обследовать предметы разной формы; при обследовании включать движения рук по предмету. Расширять представления о фактуре предметов (гладкий, пушистый, шероховатый и т. п.). Совершенствовать глазомер.

Развивать познавательно-исследовательский интерес, показывая занимательные опыты, фокусы, привлекая к простейшим экспериментам.

Проектная деятельность. Создавать условия для реализации детьми проектов трех типов: исследовательских, творческих и нормативных.

Развивать проектную деятельность исследовательского типа. Организовывать презентации проектов. Формировать у детей представления об авторстве проекта.

Создавать условия для реализации проектной деятельности творческого типа. (Творческие проекты в этом возрасте носят индивидуальный характер.)

Способствовать развитию проектной деятельности нормативного типа. (Нормативная проектная деятельность — это проектная деятельность, направленная на выработку детьми норм и правил поведения в детском коллективе.)

Дидактические игры. Организовывать дидактические игры, объединяя детей в подгруппы по 2-4 человека; учить выполнять правила игры.

Развивать в играх память, внимание, воображение, мышление, речь, сенсорные способности детей. Учить сравнивать предметы, подмечать незначительные различия в их признаках (цвет, форма, величина, материал), объединять предметы по общим признакам, составлять из части целое (складные кубики, мозаика, пазлы), определять изменения в расположении предметов (впереди, сзади, направо, налево, под, над, посередине, сбоку).

Формировать желание действовать с разнообразными дидактическими играми и игрушками (народными, электронными, компьютерными и др.).

Побуждать детей к самостоятельности в игре, вызывая у них эмоционально-положительный отклик на игровое действие.

Учить подчиняться правилам в групповых играх. Воспитывать творческую самостоятельность. Формировать такие качества, как дружелюбие, дисциплинированность. Воспитывать культуру честного соперничества в играх-соревнованиях.

#### Подготовительная к школе группа (от 6 до 7 лет)

Познавательно-исследовательская деятельность. Совершенствовать характер и содержание обобщенных способов исследования объектов с помощью специально созданной системы сенсорных эталонов и перцептивных действий, осуществлять их оптимальный выбор в соответствии с познавательной задачей.

Создавать условия для самостоятельного установления связей и отношений между системами объектов и явлений с применением различных средств. Совершенствовать характер действий экспериментального характера, направленных на выявление скрытых свойств объектов.

Совершенствовать умение определять способ получения необходимой информации в соответствии с условиями и целями деятельности.

Развивать умение самостоятельно действовать в соответствии с предлагаемым алгоритмом; ставить цель, составлять соответствующий собственный алгоритм; обнаруживать несоответствие результата и цели; корректировать свою деятельность. Учить

детей самостоятельно составлять модели и использовать их в познавательно-исследовательской деятельности.

Сенсорное развитие. Развивать зрение, слух, обоняние, осязание, вкус, сенсомоторные способности.

Совершенствовать координацию руки и глаза; развивать мелкую моторику рук в разнообразных видах деятельности.

Развивать умение созерцать предметы, явления (всматриваться, вслушиваться), направляя внимание на более тонкое различие их качеств.

Учить выделять в процессе восприятия несколько качеств предметов; сравнивать предметы по форме, величине, строению, положению в пространстве, цвету; выделять характерные детали, красивые сочетания цветов и оттенков, различные звуки (музыкальные, природные и др.).

Развивать умение классифицировать предметы по общим качествам (форме, величине, строению, цвету).

Закреплять знания детей о хроматических и ахроматических цветах.

Проектная деятельность. Развивать проектную деятельность всех типов (исследовательскую, творческую, нормативную).

В исследовательской проектной деятельности формировать умение уделять внимание анализу эффективности источников информации. Поощрять обсуждение проекта в кругу сверстников.

Содействовать творческой проектной деятельности индивидуального и группового характера.

В работе над нормативными проектами поощрять обсуждение детьми соответствующих этим проектам ситуаций и отрицательных последствий, которые могут возникнуть при нарушении установленных норм.

Помогать детям в символическом отображении ситуации, проживании ее основных смыслов и выражении их в образной форме.

Дидактические игры. Продолжать учить детей играть в различные дидактические игры (лото, мозаика, бирюльки и др.). Развивать умение организовывать игры, исполнять роль ведущего.

Учить согласовывать свои действия с действиями ведущего и других участников игры.

Развивать в игре сообразительность, умение самостоятельно решать поставленную задачу.

Привлекать детей к созданию некоторых дидактических игр («Шу- мелки», «Шуршалки» и т. д.). Развивать и закреплять сенсорные способности.

Содействовать проявлению и развитию в игре необходимых для подготовки к школе качеств: произвольного поведения, ассоциативно-образного и логического мышления, воображения, познавательной активности.

### Ознакомление с предметным окружением

#### 1 младшая группа (от 2 до 3 лет)

Вызвать интерес детей к предметам ближайшего окружения: игрушки, посуда, одежда, обувь, мебель, транспортные средства.

Побуждать детей называть цвет, величину предметов, материал, из которого они сделаны (бумага, дерево, ткань, глина); сравнивать знакомые предметы (разные шапки, варежки, обувь и т. п.), подбирать предметы по тождеству (найди такой же, подбери пару), группировать их по способу использования (из чашки пьют и т. д.). Раскрывать разнообразные способы использования предметов.

Способствовать реализации потребности ребенка в овладении действиями с предметами. Упражнять в установлении сходства и различия между предметами, имеющими одинаковое название (одинаковые лопатки; красный мяч — синий мяч; большой кубик — маленький

кубик). Побуждать детей называть свойства предметов: большой, маленький, мягкий, пушистый и др.

Способствовать появлению в словаре детей обобщающих понятий (игрушки, посуда, одежда, обувь, мебель и пр.).

#### 2 младшая группа (от 3 до 4 лет)

Продолжать знакомить детей с предметами ближайшего окружения (игрушки, предметы домашнего обихода, виды транспорта), их функциями и назначением.

Побуждать вычленять некоторые особенности предметов домашнего обихода (части, размеры, форму, цвет), устанавливать связи между строением и функцией. Понимать, что отсутствие какой-то части нарушает предмет, возможность его использования.

Расширять представления детей о свойствах (прочность, твердость, мягкость) материала (дерево, бумага, ткань, глина). Способствовать овладению способами обследования предметов, включая простейшие опыты (тонет — не тонет, рвется — не рвется). Предлагать группировать (чайная, столовая, кухонная посуда) и классифицировать (посуда — одежда) хорошо знакомые предметы.

Рассказывать о том, что одни предметы сделаны руками человека (посуда, мебель и т. п.), другие созданы природой (камень, шишки). Формировать понимание того, что человек создает предметы, необходимые для его жизни и жизни других людей (мебель, одежда, обувь, посуда, игрушки и т. д.).

#### Средняя группа (от 4 до 5 лет)

Создавать условия для расширения представлений детей об объектах окружающего мира. Рассказывать о предметах, необходимых детям в разных видах деятельности (игре, труде, рисовании, аппликации и т. д.). Расширять знания детей об общественном транспорте (автобус, поезд, самолет, теплоход).

Продолжать знакомить детей с признаками предметов, побуждать определять их цвет, форму, величину, вес. Рассказывать о материалах (стекло, металл, резина, кожа, пластмасса), из которых сделаны предметы, об их свойствах и качествах. Объяснять целесообразность изготовления предмета из определенного материала (корпус машин — из металла, шины — из резины и т. п.).

Формировать элементарные представления об изменении видов человеческого труда и быта на примере истории игрушки и предметов обихода.

#### Старшая группа (от 5 до 6 лет)

Продолжать обогащать представления детей о мире предметов. Объяснять назначение незнакомых предметов. Формировать представление о предметах, облегчающих труд человека в быту (кофемолка, миксер, мясорубка и др.), создающих комфорт (бра, картины, ковер и т. п.). Объяснять, что прочность и долговечность зависят от свойств и качества материала, из которого сделан предмет. Развивать умение самостоятельно определять материалы, из которых изготовлены предметы, характеризовать свойства и качества предметов: структуру и температуру поверхности, твердость - мягкость, хрупкость - прочность, блеск, звонкость.

Побуждать сравнивать предметы (по назначению, цвету, форме, материалу), классифицировать их (посуда - фарфоровая, стеклянная, керамическая, пластмассовая).

Рассказывать о том, что любая вещь создана трудом многих людей («Откуда пришел стол?», «Как получилась книжка?» и т. п.). Предметы имеют прошлое, настоящее и будущее.

#### Подготовительная к школе группа (от 6 до 7 лет)

Продолжать расширять и уточнять представления детей о предметном мире. Обогащать представления о видах транспорта (наземный, подземный, воздушный, водный). Формировать представления о предметах, облегчающих труд людей на производстве

(компьютер, роботы, станки и т. д.); об объектах, создающих комфорт и уют в помещении и на улице. Побуждать детей к пониманию того, что человек изменяет предметы, совершенствует их для себя и других людей, делая жизнь более удобной и комфортной. Расширять представления детей об истории создания предметов.

Вызывать чувство восхищения совершенством рукотворных предметов и объектов природы. Формировать понимание того, что не дала человеку природа, он создал себе сам (нет крыльев, он создал самолет; нет огромного роста, он создал кран, лестницу и т. п.). Способствовать восприятию предметного окружения как творения человеческой мысли.

Углублять представления о существенных характеристиках предметов, о свойствах и качествах различных материалов. Рассказывать, что материалы добывают и производят (дерево, металл, ткань) и подводить к пониманию роли взрослого человека.

Побуждать применять разнообразные способы обследования предметов (наложение, приложение, сравнение по количеству и т. д.).

#### Ознакомление с социальным миром

##### 1 младшая группа (от 2 до 3 лет)

Напоминать детям название города (поселка), в котором они живут. Вызывать интерес к труду близких взрослых. Побуждать узнавать и называть некоторые трудовые действия (помощник воспитателя моет посуду, убирает комнату, приносит еду, меняет полотенца и т. д.). Рассказать, что взрослые проявляют трудолюбие, оно помогает им успешно выполнить трудовые действия.

##### 2 младшая группа (от 3 до 4 лет)

Знакомить с театром через мини-спектакли и представления, а также через игры-драматизации по произведениям детской литературы.

Знакомить с ближайшим окружением (основными объектами городской /поселковой инфраструктуры): дом, улица, магазин, поликлиника, парикмахерская.

Формировать интерес к малой родине и первичные представления о ней: напоминать детям название города (поселка), в котором они живут; самые любимые места посещения в выходные дни.

Рассказывать детям о понятных им профессиях (воспитатель, помощник воспитателя, музыкальный руководитель, врач, продавец, повар, шофер, строитель), расширять и обогащать представления о трудовых действиях, результатах труда. Обращать внимание детей на личностные (доброжелательный, чуткий) и деловые (трудолюбивый, аккуратный) качества человека, которые ему помогают трудиться.

Формировать интерес к малой родине и первичные представления о ней: напоминать детям название города (поселка), в котором они живут; побуждать рассказывать о том, где они гуляли в выходные дни (в парке, сквере, детском городке) и пр.

##### Средняя группа (от 4 до 5 лет)

Расширять представления о правилах поведения в общественных местах.

Расширять знания детей об общественном транспорте (автобус, поезд, самолет, теплоход).

Формировать первичные представления о школе.

Продолжать знакомить с культурными явлениями (театром, цирком, зоопарком, вернисажем), их атрибутами, людьми, работающими в них, правилами поведения.

Рассказывать о самых красивых местах родного города (поселка), его достопримечательностях. Дать детям доступные их пониманию представления о государственных праздниках. Рассказывать о Российской армии, о воинах, которые охраняют нашу Родину (пограничники, моряки, летчики).

Дать элементарные представления о жизни и особенностях труда в городе и в сельской местности (с опорой на опыт детей). Продолжать знакомить с различными профессиями

(шофер, почтальон, продавец, врач и т. д.); расширять и обогащать представления о трудовых действиях, орудиях труда, результатах труда.

Познакомить детей с деньгами, возможностями их использования.

Продолжать воспитывать любовь к родному краю; рассказывать детям о самых красивых местах родного города (поселка), его достопримечательностях.

Дать детям доступные их пониманию представления о государственных праздниках.

Рассказывать о Российской армии, о воинах, которые охраняют нашу Родину (пограничники, моряки, летчики).

#### Старшая группа (от 5 до 6 лет)

Обогащать представления детей о профессиях.

Расширять представления об учебных заведениях (детский сад, школа, колледж, вуз), сферах человеческой деятельности (наука, искусство, производство, сельское хозяйство).

Продолжать знакомить с культурными явлениями (цирк, библиотека, музей и др.), их атрибутами, значением в жизни общества, связанными с ними профессиями, правилами поведения.

Продолжать знакомить с деньгами, их функциями (средство для оплаты труда, расчетов при покупках), бюджетом и возможностями семьи.

Формировать элементарные представления об истории человечества (Древний мир, Средние века, современное общество) через знакомство с произведениями искусства (живопись, скульптура, мифы и легенды народов мира), реконструкцию образа жизни людей разных времен (одежда, утварь, традиции и др.).

Рассказывать детям о профессиях воспитателя, учителя, врача, строителя, работников сельского хозяйства, транспорта, торговли, связи др.; о важности и значимости их труда; о том, что для облегчения труда используется разнообразная техника. Рассказывать о личностных и деловых качествах человека-труженика.

Знакомить с трудом людей творческих профессий: художников, писателей, композиторов, мастеров народного декоративно-прикладного искусства; с результатами их труда (картинами, книгами, нотами, предметами декоративного искусства).

Прививать чувство благодарности к человеку за его труд.

Расширять представления о малой Родине. Рассказывать детям о достопримечательностях, культуре, традициях родного края; о замечательных людях, прославивших свой край.

Расширять представления детей о родной стране, о государственных праздниках (8 Марта, День защитника Отечества, День Победы, Новый год и т. д.). Воспитывать любовь к Родине.

Формировать представления о том, что Российская Федерация (Россия) — огромная, многонациональная страна. Рассказывать детям о том, что Москва — главный город, столица нашей Родины. Познакомить с флагом и гербом России, мелодией гимна.

Расширять представления детей о Российской армии. Воспитывать уважение к защитникам отечества. Рассказывать о трудной, но почетной обязанности защищать Родину, охранять ее спокойствие и безопасность; о том, как в годы войн храбро сражались и защищали нашу страну от врагов прадеды, деды, отцы. Приглашать в детский сад военных, ветеранов из числа близких родственников детей. Рассматривать с детьми картины, репродукции, альбомы с военной тематикой.

#### Подготовительная к школе группа (от 6 до 7 лет)

Продолжать знакомить с библиотеками, музеями.

Углублять представления детей о дальнейшем обучении, формировать элементарные знания о специфике школы, колледжа, вуза (по возможности посетить школу, познакомиться с учителями и учениками и т. д.).

Расширять осведомленность детей в сферах человеческой деятельности (наука, искусство, производство и сфера услуг, сельское хозяйство), представления об их значимости для жизни ребенка, его семьи, детского сада и общества в целом.

Через экспериментирование и практическую деятельность дать детям возможность познакомиться с элементами профессиональной деятельности в каждой из перечисленных областей (провести и объяснить простейшие эксперименты с водой, воздухом, магнитом; создать коллективное панно или рисунок, приготовить что-либо; помочь собрать на прогулку младшую группу; вырастить съедобное растение, ухаживать за домашними животными).

Продолжать расширять представления о людях разных профессий. Представлять детям целостный взгляд на человека труда: ответственность, аккуратность, добросовестность, ручная умелость помогают создавать разные материальные и духовные ценности.

Расширять представления об элементах экономики (деньги, их история, значение для общества, бюджет семьи, разные уровни обеспеченности людей, необходимость помощи менее обеспеченным людям, благотворительность).

Расширять представления о родном крае. Продолжать знакомить с достопримечательностями региона, в котором живут дети. Углублять и уточнять представления о Родине — России. Поощрять интерес детей к событиям, происходящим в стране, воспитывать чувство гордости за ее достижения. Закреплять знания о флаге, гербе и гимне России (гимн исполняется во время праздника или другого торжественного события; когда звучит гимн, все встают, а мужчины и мальчики снимают головные уборы). Развивать представления о том, что Российская Федерация (Россия) — огромная, многонациональная страна. Расширять представления о Москве — главном городе, столице России. Расширять знания о государственных праздниках. Рассказывать детям о Ю. А. Гагарине и других героях космоса. Углублять знания о Российской армии.

Формировать элементарные представления об эволюции Земли (возникновение Земли, эволюция растительного и животного мира), месте человека в природном и социальном мире, происхождении и биологической обоснованности различных рас.

Формировать элементарные представления об истории человечества через знакомство с произведениями искусства (живопись, скульптура, мифы и легенды народов мира), игру и продуктивные виды деятельности.

Рассказывать детям о том, что Земля — наш общий дом, на Земле много разных стран; о том, как важно жить в мире со всеми народами, знать и уважать их культуру, обычаи и традиции.

Расширять представления о своей принадлежности к человеческому сообществу, о детстве ребят в других странах, о правах детей в мире (Декларация прав ребенка), об отечественных и международных организациях, занимающихся соблюдением прав ребенка (органы опеки, ЮНЕСКО и др.). Формировать элементарные представления о свободе личности как достижении человечества.

Расширять представления о родном крае. Продолжать знакомить с достопримечательностями региона, в котором живут дети.

На основе расширения знаний об окружающем воспитывать патриотические и интернациональные чувства, любовь к Родине. Углублять и уточнять представления о Родине — России. Поощрять интерес детей к событиям, происходящим в стране, воспитывать чувство гордости за ее достижения.

Закреплять знания о флаге, гербе и гимне России (гимн исполняется во время праздника или другого торжественного события; когда звучит гимн, все встают, а мужчины и мальчики снимают головные уборы).

Развивать представления о том, что Российская Федерация (Россия) — огромная, многонациональная страна. Воспитывать уважение к людям разных национальностей и их обычаям.

Расширять представления о Москве — главном городе, столице России.

Расширять знания о государственных праздниках. Рассказывать детям о Ю. А. Гагарине и других героях космоса.

Углублять знания о Российской армии. Воспитывать уважение к защитникам Отечества, к памяти павших бойцов (возлагать с детьми цветы к обелискам, памятникам и т. д.).

#### Ознакомление с миром природы

##### 1 младшая группа (от 2 до 3 лет)

Знакомить детей с доступными явлениями природы.

Учить узнавать в природе, на картинках, в игрушках домашних животных (кошку, собаку, корову, курицу и др.) и их детенышей и называть их. Узнавать на картинке некоторых диких животных (медведя, зайца, лису и др.) и называть их.

Вместе с детьми наблюдать за птицами и насекомыми на участке, за рыбками в аквариуме; подкармливать птиц.

Учить различать по внешнему виду овощи (помидор, огурец, морковь и др.) и фрукты (яблоко, груша и др.).

Помогать детям замечать красоту природы в разное время года.

Воспитывать бережное отношение к животным. Учить основам взаимодействия с природой (рассматривать растения и животных, не нанося им вред; одеваться по погоде).

##### Сезонные наблюдения

Осень. Обращать внимание детей на осенние изменения в природе: похолодало, на деревьях пожелтели и опадают листья. Формировать представления о том, что осенью созревают многие овощи и фрукты.

Зима. Формировать представления о зимних природных явлениях: стало холодно, идет снег. Привлекать к участию в зимних забавах (катание с горки и на санках, игра в снежки, лепка снеговика и т. п.).

Весна. Формировать представления о весенних изменениях в природе: потеплело, тает снег; появились лужи, травка, насекомые; набухли почки.

Лето. Наблюдать природные изменения: яркое солнце, жарко, летают бабочки.

##### 2 младшая группа (от 3 до 4 лет)

Расширять представления детей о растениях и животных. Продолжать знакомить с домашними животными и их детенышами, особенностями их поведения и питания.

Знакомить детей с аквариумными рыбками и декоративными птицами (волнистыми попугайчиками, канарейками и др.).

Расширять представления о диких животных (медведь, лиса, белка, еж и др.), о земноводных (на примере лягушки).

Учить наблюдать за птицами, прилетающими на участок (ворона, голубь, синица, воробей, снегирь и др.), подкармливать их зимой.

Расширять представления детей о насекомых (бабочка, майский жук, божья коровка, стрекоза и др.).

Учить отличать и называть по внешнему виду: овощи (огурец, помидор, морковь, репа и др.), фрукты (яблоко, груша, персики и др.), ягоды (малина, смородина и др.).

Дать элементарные представления о растениях данной местности: деревьях, цветущих травянистых растениях (одуванчик, мать-и-мачеха и др.). Показать, как растут комнатные растения (фикус, герань и др.). Дать представления о том, что для роста растений нужны земля, вода и воздух.

Знакомить с характерными особенностями следующих друг за другом времен года и теми изменениями, которые происходят в связи с этим в жизни и деятельности взрослых и детей.

Дать представления о свойствах воды (льется, переливается, нагревается, охлаждается), песка (сухой — рассыпается, влажный — лепится), снега (холодный, белый, от тепла — тает).



Учить отражать полученные впечатления в речи и продуктивных видах деятельности.

Формировать умение понимать простейшие взаимосвязи в природе (чтобы растение росло, нужно его поливать и т. п.).

Знакомить с правилами поведения в природе (не рвать без надобности растения, не ломать ветки деревьев, не трогать животных и др.).

Сезонные наблюдения

Осень. Учить замечать изменения в природе: становится холоднее, идут дожди, люди надевают теплые вещи, листья начинают изменять окраску и опадать, птицы улетают в теплые края.

Расширять представления о том, что осенью собирают урожай овощей и фруктов. Учить различать по внешнему виду, вкусу, форме наиболее распространенные овощи и фрукты и называть их.

Зима. Расширять представления о характерных особенностях зимней природы (холодно, идет снег; люди надевают зимнюю одежду).

Организовывать наблюдения за птицами, прилетающими на участок, подкармливать их. Учить замечать красоту зимней природы: деревья в снежном уборе, пушистый снег, прозрачные льдинки и т.д.; участвовать в катании с горки на санках, лепке поделок из снега, украшении снежных построек.

Весна. Продолжать знакомить с характерными особенностями весенней природы: ярче светит солнце, снег начинает таять, становится рыхлым, выросла трава, распустились листья на деревьях, появляются бабочки и майские жуки.

Расширять представления детей о простейших связях в природе: стало пригревать солнышко — потеплело — появилась травка, запели птицы, люди заменили теплую одежду на облегченную.

Показать, как сажают крупные семена цветочных растений и овощей на грядки.

Лето. Расширять представления о летних изменениях в природе: жарко, яркое солнце, цветут растения, люди купаются, летают бабочки, появляются птенцы в гнездах.

Дать элементарные знания о садовых и огородных растениях. Закреплять знания о том, что летом созревают многие фрукты, овощи и ягоды.

#### Средняя группа (от 4 до 5 лет)

Расширять представления детей о природе.

Знакомить с домашними животными, декоративными рыбками (с золотыми рыбками, кроме вуалехвоста и телескопа, карасем и др.), птицами (волнистые попугайчики, канарейки и др.).

Знакомить детей с представителями класса пресмыкающихся (ящерица, черепаха), их внешним видом и способами передвижения (у ящерицы продолговатое тело, у нее есть длинный хвост, который она может сбросить; ящерица очень быстро бежит).

Расширять представления детей о некоторых насекомых (муравей, бабочка, жук, божья коровка).

Расширять представления о фруктах (яблоко, груша, слива, персик и др.), овощах (помидор, огурец, морковь, свекла, лук и др.) и ягодах (малина, смородина, крыжовник и др.), грибах (маслята, опята, сыроежки и др.).

Закреплять знания детей о травянистых и комнатных растениях (бальзамин, фикус, хлорофитум, герань, бегония, примула и др.); знакомить со способами ухода за ними.

Учить узнавать и называть 3-4 вида деревьев (елка, сосна, береза, клен и др.).

В процессе опытнической деятельности расширять представления детей о свойствах песка, глины и камня.

Организовывать наблюдения за птицами, прилетающими на участок (ворона, голубь, синица, воробей, снегирь и др.), подкармливать их зимой.

Закреплять представления детей об условиях, необходимых для жизни людей, животных, растений (воздух, вода, питание и т. п.).

Учить детей замечать изменения в природе.

Рассказывать об охране растений и животных.

Сезонные наблюдения

Осень. Учить детей замечать и называть изменения в природе: похолодало, осадки, ветер, листопад, созревают плоды и корнеплоды, птицы улетают на юг.

Устанавливать простейшие связи между явлениями живой и неживой природы (похолодало — исчезли бабочки, жуки; отцвели цветы и т. д.).

Привлекать к участию в сборе семян растений.

Зима. Учить детей замечать изменения в природе, сравнивать осенний и зимний пейзажи.

Наблюдать за поведением птиц на улице и в уголке природы.

Рассматривать и сравнивать следы птиц на снегу. Оказывать помощь зимующим птицам, называть их.

Расширять представления детей о том, что в мороз вода превращается в лед, сосульки; лед и снег в теплом помещении тают.

Привлекать к участию в зимних забавах: катание с горки на санках, ходьба на лыжах, лепка поделок из снега.

Весна. Учить детей узнавать и называть время года; выделять признаки весны: солнышко стало теплее, набухли почки на деревьях, появилась травка, распустились подснежники, появились насекомые.

Рассказывать детям о том, что весной зацветают многие комнатные растения.

Формировать представления детей о работах, проводимых в весенний период в саду и в огороде. Учить наблюдать за посадкой и всходами семян.

Привлекать детей к работам в огороде и цветниках.

Лето. Расширять представления детей о летних изменениях в природе: голубое чистое небо, ярко светит солнце, жара, люди легко одеты, загорают, купаются.

В процессе различных видов деятельности расширять представления детей о свойствах песка, воды, камней и глины.

Закреплять знания о том, что летом созревают многие фрукты, овощи, ягоды и грибы; у животных подрастают детеныши.

#### Старшая группа (от 5 до 6 лет)

Расширять и уточнять представления детей о природе. Учить наблюдать, развивать любознательность.

Закреплять представления о растениях ближайшего окружения: деревьях, кустарниках и травянистых растениях. Познакомить с понятиями «лес», «луг» и «сад».

Продолжать знакомить с комнатными растениями.

Учить ухаживать за растениями. Рассказать о способах вегетативного размножения растений.

Расширять представления о домашних животных, их повадках, зависимости от человека.

Учить детей ухаживать за обитателями уголка природы.

Расширять представления детей о диких животных: где живут, как добывают пищу и готовятся к зимней спячке (еж зарывается в осенние листья, медведи зимуют в берлоге). Расширять представления о птицах (на примере ласточки, скворца и др.).

Дать детям представления о пресмыкающихся (ящерица, черепаха и др.) и насекомых (пчела, комар, муха и др.).

Формировать представления о чередовании времен года, частей суток и их некоторых характеристиках.

Знакомить детей с многообразием родной природы; с растениями и животными различных климатических зон.

Показать, как человек в своей жизни использует воду, песок, глину, камни.

Использовать в процессе ознакомления с природой произведения художественной литературы, музыки, народные приметы.

Формировать представления о том, что человек — часть природы и что он должен беречь, охранять и защищать ее.

Учить укреплять свое здоровье в процессе общения с природой.

Учить устанавливать причинно-следственные связи между природными явлениями (сезон — растительность — труд людей).

Показать взаимодействие живой и неживой природы.

Рассказывать о значении солнца и воздуха в жизни человека, животных и растений.

Сезонные наблюдения

Осень. Закреплять представления о том, как похолодание и сокращение продолжительности дня изменяют жизнь растений, животных и человека.

Знакомить детей с тем, как некоторые животные готовятся к зиме (лягушки, ящерицы, черепахи, ежи, медведи впадают в спячку, зайцы линяют, некоторые птицы (гуси, утки, журавли) улетают в теплые края).

Зима. Расширять и обогащать знания детей об особенностях зимней природы (холода, заморозки, снегопады, сильные ветры), особенностях деятельности людей в городе, на селе. Познакомить с таким природным явлением, как туман.

Весна. Расширять и обогащать знания детей о весенних изменениях в природе: тает снег, разливаются реки, прилетают птицы, травка и цветы быстрее появляются на солнечной стороне, чем в тени. Наблюдать гнездование птиц (ворон и др.).

Лето. Расширять и обогащать представления о влиянии тепла, солнечного света на жизнь людей, животных и растений (природа «расцветает», много ягод, фруктов, овощей; много корма для зверей, птиц и их детенышей).

Дать представления о съедобных и несъедобных грибах (съедобные — маслята, опята, лисички и т. п.; несъедобные — мухомор, ложный опенок).

#### Подготовительная к школе группа (от 6 до 7 лет)

Расширять и уточнять представления детей о деревьях, кустарниках, травянистых растениях; растениях луга, сада, леса.

Конкретизировать представления детей об условиях жизни комнатных растений. Знакомить со способами их вегетативного размножения (черенками, листьями, усам). Продолжать учить детей устанавливать связи между состоянием растения и условиями окружающей среды. Расширять представления о лекарственных растениях (подорожник, крапива и др.).

Расширять и систематизировать знания о домашних, зимующих и перелетных птицах; домашних животных и обитателях уголка природы.

Дать детям более полные представления о диких животных и особенностях их приспособления к окружающей среде.

Расширять знания детей о млекопитающих, земноводных и пресмыкающихся. Расширять представления о насекомых. Знакомить с особенностями их жизни (муравьи, пчелы, осы живут большими семьями, муравьи — в муравейниках, пчелы — в дуплах, ульях). Знакомить с некоторыми формами защиты земноводных и пресмыкающихся от врагов (например, уж отпугивает врагов шипением и т. п.).

Учить различать по внешнему виду и правильно называть бабочек (капустница, крапивница, павлиний глаз и др.) и жуков (божья коровка, жужелица и др.). Учить сравнивать насекомых по способу передвижения (летают, прыгают, ползают).

Развивать интерес к родному краю. Воспитывать уважение к труду сельских жителей (земледельцев, механизаторов, лесничих и др.).

Учить обобщать и систематизировать представления о временах года.

Формировать представления о переходе веществ из твердого состояния в жидкое и наоборот. Наблюдать такие явления природы, как иней, град, туман, дождь.

Закреплять умение передавать свое отношение к природе в рассказах и продуктивных видах деятельности. Объяснить, что в природе все взаимосвязано.

Учить устанавливать причинно-следственные связи между природными явлениями (если исчезнут насекомые — опылители растений, то растения не дадут семян и др.).

Подвести детей к пониманию того, что жизнь человека на Земле во многом зависит от окружающей среды: чистый воздух, вода, лес, почва благоприятно сказываются на здоровье и жизни человека.

Закреплять умение правильно вести себя в природе (любоваться красотой природы, наблюдать за растениями и животными, не нанося им вред).

Оформлять альбомы о временах года: подбирать картинки, фотографии, детские рисунки и рассказы.

Сезонные наблюдения

Осень. Закреплять знания детей о том, что сентябрь — первый осенний месяц. Учить замечать приметы осени (похолодало; земля от заморозков стала твердой; заледенели лужи; листопад; иней на почве).

Показать обрезку кустарников, рассказать, для чего это делают. Привлекать к высаживанию садовых растений (настурция, астры) в горшки.

Учить собирать природный материал (семена, шишки, желуди, листья) для изготовления поделок.

Зима. Обогащать представления детей о сезонных изменениях в природе (самые короткие дни и длинные ночи, холодно, мороз, гололед и т. д.).

Обращать внимание детей на то, что на некоторых деревьях долго сохраняются плоды (на рябине, ели и т. д.). Объяснить, что это корм для птиц.

Учить определять свойства снега (холодный, пушистый, рассыпается, липкий и др.; из влажного, тяжелого снега лучше делать постройки).

Учить детей замечать, что в феврале погода меняется (то светит солнце, то дует ветер, то идет снег, на крышах домов появляются сосульки).

Рассказать, что 22 декабря — самый короткий день в году.

Привлекать к посадке семян овса для птиц.

Весна. Расширять представления дошкольников о весенних изменениях в природе (чаще светит солнце, зацветают подснежники; распускаются почки на деревьях и кустарниках, начинается ледоход; пробуждаются травяные лягушки, жабы, ящерицы; птицы выют гнезда; вылетают бабочки-крапивницы; появляются муравьи).

Познакомить с термометром (столбик с ртутью может быстро подниматься и опускаться, в зависимости от того, где он находится — в тени или на солнце).

Наблюдать, как высаживают, обрезают деревья и кустарники.

Учить замечать изменения в уголке природы (комнатные растения начинают давать новые листочки, зацветают и т. д.); пересаживать комнатные растения, в том числе способом черенкования. Учить детей выращивать цветы (тюльпаны) к Международному женскому дню.

Знакомить детей с народными приметами: «Длинные сосульки — к долгой весне», «Если весной летит много паутины, лето будет жаркое» и т. п.

Лето. Уточнять представления детей об изменениях, происходящих в природе (самые длинные дни и короткие ночи, тепло, жарко; бывают ливневые дожди, грозы, радуга). Объяснить, что летом наиболее благоприятные условия для роста растений: растут, цветут и плодоносят.

Знакомить с народными приметами: «Радуга от дождя стоит долго — к ненастью, скоро исчезнет — к ясной погоде», «Вечером комары летают густым роем — быть теплу», «Появились опята — лето кончилось».

Рассказать о том, что 22 июня — день летнего солнцестояния (самый долгий день в году: с этого дня ночь удлиняется, а день идет на убыль).

Знакомить с трудом людей на полях, в садах и огородах. Воспитывать желание помогать взрослым.

Триединая функция знаний о социальном мире:

- Знания должны нести информацию (информативность знаний).
- Знания должны вызывать эмоции, чувства, отношения (эмоциогенность знаний).
- Знания должны побуждать к деятельности, поступкам (побудительность).

Формы организации образовательной деятельности

- Познавательные эвристические беседы.
- Чтение художественной литературы.
- Изобразительная и конструктивная деятельность.
- Экспериментирование и опыты.
- Музыка.
- Игры (сюжетно-ролевые, драматизации, подвижные).
- Наблюдения.
- Трудовая деятельность.
- Праздники и развлечения.
- Индивидуальные беседы.

Методы, позволяющие педагогу наиболее эффективно проводить работу по ознакомлению детей с социальным миром

Методы, повышающие познавательную активность	Методы, вызывающие эмоциональную активность	Методы, способствующие взаимосвязи различных видов деятельности	Методы коррекции и уточнения детских представлений
<ul style="list-style-type: none"> <li>– Элементарный анализ;</li> <li>– Сравнение по контрасту и подобию, сходству;</li> <li>– Группировка и классификация;</li> <li>– Моделирование и конструирование;</li> <li>– Ответы на вопросы детей;</li> <li>– Приучение к самостоятельному поиску ответов на вопросы.</li> </ul>	<ul style="list-style-type: none"> <li>– Воображаемая ситуация;</li> <li>– Придумывание сказок;</li> <li>– Игры-драматизации;</li> <li>– Сюрпризные моменты и элементы новизны;</li> <li>– Юмор и шутка;</li> <li>– Сочетание разнообразных средств на одном занятии.</li> </ul>	<ul style="list-style-type: none"> <li>– Прием предложения и обучения способу связи разных видов деятельности;</li> <li>– Перспективное планирование;</li> <li>– Перспектива, направленная на последующую деятельность;</li> <li>– Беседа.</li> </ul>	<ul style="list-style-type: none"> <li>– Повторение;</li> <li>– Наблюдение;</li> <li>– Экспериментирование;</li> <li>– Создание проблемных ситуаций;</li> <li>– Беседа.</li> </ul>

Формы работы с детьми в образовательной области «Познавательное развитие»

Содержание	Возраст	Совместная деятельность	Режимные моменты	Самостоятельная деятельность
1. Формирование элементарных математических представлений <ul style="list-style-type: none"> <li>– количество и счет;</li> <li>– величина;</li> <li>– форма;</li> <li>– ориентировка в пространстве;</li> <li>– ориентировка во времени.</li> </ul>	3-5 лет (вторая младшая и средняя группы)	Интегрированные деятельность Упражнения Игры (дидактические, подвижные) Рассматривание (ср. гр.) Наблюдение (ср. гр.) Чтение (ср. гр.) Досуг	Игровые упражнения Напоминание Объяснение Рассматривание (ср. гр.) Наблюдение (ср. гр.)	Игры (дидактические, развивающие, подвижные)
	5-7 лет (старшая и подготовительная к школе)	Интегрированные занятия Проблемно-поисковые ситуации Упражнения Игры (дидактические, подвижные)	Игровые упражнения Объяснение Рассматривание Наблюдение	Игры (дидактические, развивающие, подвижные)

Содержание	Возраст	Совместная деятельность	Режимные моменты	Самостоятельная деятельность
	группы)	Рассматривание Наблюдение Досуг, КВН, чтение		
2. Детское экспериментирование	3-5 лет (вторая младшая и средняя группы)	Обучение в условиях специально оборудованной полифункциональной интерактивной среде Игровые занятия с использованием полифункционального игрового оборудования Игровые упражнения Игры (дидактические, подвижные) Показ Игры экспериментирования (ср. гр.) Простейшие опыты	Игровые упражнения Напоминание Объяснение Обследование Наблюдение Наблюдение на прогулке Развивающие игры	Игры (дидактические, развивающие, подвижные) Игры-экспериментирования Игры с использованием дидактических материалов Наблюдение Интегрированная детская деятельность (включение ребенком полученного сенсорного опыта в его практическую деятельность: предметную, продуктивную, игровую)
	5-7 лет (старшая и подготовительная к школе группы)	Интегрированные занятия Экспериментирование Обучение в условиях специально оборудованной полифункциональной интерактивной среде Игровые занятия с использованием полифункционального игрового оборудования Игровые упражнения Игры (дидактические, подвижные) Показ Тематическая прогулка КВН (подг. гр.)	Игровые упражнения Напоминание Объяснение Обследование Наблюдение Наблюдение на прогулке Игры экспериментирования Развивающие игры Проблемные ситуации	Игры (дидактические, развивающие, подвижные) Игры-экспериментирования Игры с использованием дидактических материалов Наблюдение Интегрированная детская деятельность (включение ребенком полученного сенсорного опыта в его практическую деятельность: предметную, продуктивную, игровую)
3. Формирование целостной картины мира, расширение кругозора – предметное и социальное окружение; – ознакомление	3-5 лет (вторая младшая и средняя группы)	Сюжетно-ролевая игра Игровые обучающие ситуации Наблюдение Целевые прогулки Игра-экспериментирование Исследовательская деятельность Конструирование Развивающие игры	Сюжетно-ролевая игра Игровые обучающие ситуации Рассматривание Наблюдение Труд в уголке природы Экспериментирование Исследовательская	Сюжетно-ролевая игра Игровые обучающие ситуации Игры с правилами Рассматривание Наблюдение Игра-экспериментирования

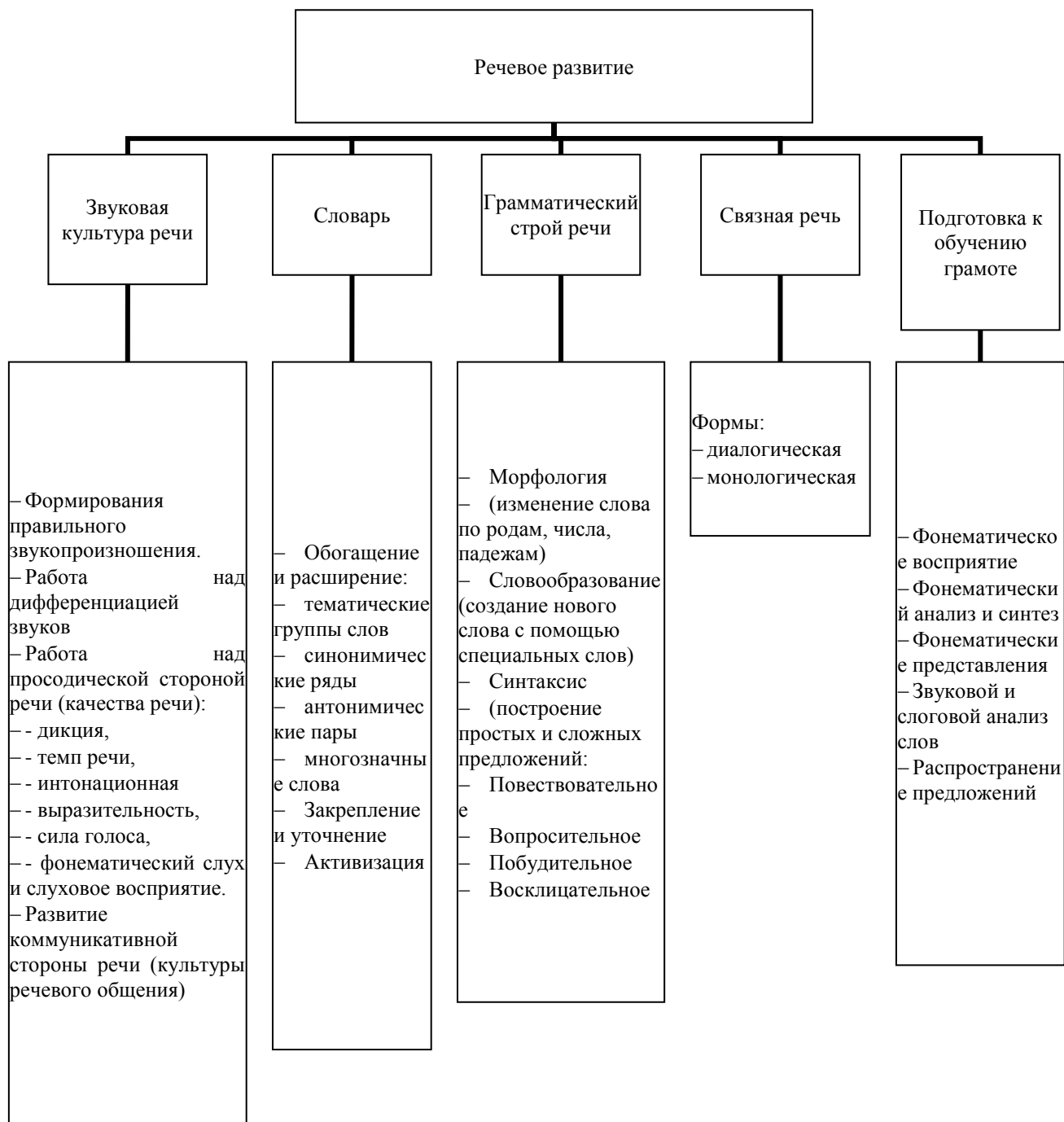
Содержание	Возраст	Совместная деятельность	Режимные моменты	Самостоятельная деятельность
с природой.		Экскурсии Ситуативный разговор Рассказ Беседы Экологические, досуги, праздники, развлечения	деятельность Конструирование Развивающие игры Экскурсии Рассказ Беседа	ние Исследовательская деятельность Конструирование Развивающие игры
	5-7 лет (старшая и подготовительная к школе группы)	Сюжетно-ролевая игра Игровые обучающие ситуации Наблюдение Рассматривание, просмотр фильмов, слайдов Труд в уголке природы, огороде, цветнике Целевые прогулки Экологические акции Экспериментирование, опыты Моделирование Исследовательская деятельность Комплексные, интегрированные занятия Конструирование Развивающие игры Беседа Рассказ Создание коллекций, музейных экспозиций Проектная деятельность Проблемные ситуации Экологические, досуги, праздники, развлечения	Сюжетно-ролевая игра Игровые обучающие ситуации Наблюдение Труд в уголке природы, огороде, цветнике Подкормка птиц Выращивание растений Экспериментирование Исследовательская деятельность Конструирование Развивающие игры Беседа Рассказ Создание коллекций Проектная деятельность Проблемные ситуации	Сюжетно-ролевая игра Игры с правилами Рассматривание Наблюдение Экспериментирование Исследовательская деятельность Конструирование Развивающие игры Моделирование Самостоятельная художественно-речевая деятельность Деятельность в уголке природы

### Содержание образовательной области «Речевое развитие»

Цель: Формирование устной речи и навыков речевого общения с окружающими на основе овладения литературным языком своего народа.

Задачи:

- 1) Овладение речью как средством общения и культуры.
- 2) Обогащение активного словаря.
- 3) Развитие связной, грамматически правильной диалоговой и монологической речи.
- 4) Развитие речевого творчества.
- 5) Знакомство с книжной культурой, детской литературой, понимание на слух текстов различных жанров детской литературы.
- 6) Формирование звуковой аналитико-синтетической активности как предпосылки обучения грамоте.
- 7) Развитие звуковой и интонационной культуры речи, фонематического слуха







#### 1 младшая группа (от 2 до 3 лет)

Развивающая речевая среда. Способствовать развитию речи как средства общения. Давать детям разнообразные поручения, которые дадут им возможность общаться со сверстниками и взрослыми («Загляни в раздевалку и расскажи мне, кто пришел», «Узнай у тети Оли и расскажи мне...», «Предупреди Митю... Что ты сказал Мите? И что он тебе ответил?»). Добиваться того, чтобы к концу третьего года жизни речь стала полноценным средством общения детей друг с другом.

Предлагать для самостоятельного рассматривания картинки, книги, игрушки в качестве наглядного материала для общения детей друг с другом и воспитателем. Рассказывать детям об этих предметах, а также об интересных событиях (например, о повадках и хитростях домашних животных); показывать на картинках состояние людей и животных (радуется, грустит и т. д.).

Формирование словаря. На основе расширения ориентировки детей в ближайшем окружении развивать понимание речи и активизировать словарь.

Учить понимать речь взрослых без наглядного сопровождения. Развивать умение детей по словесному указанию педагога находить предметы по названию, цвету, размеру («Принеси Машеньке вазочку для варенья», «Возьми красный карандаш», «Спой песенку маленькому медвежонку»); называть их местоположение («Грибок на верхней полочке, высоко», «Стоят рядом»); имитировать действия людей и движения животных («Покажи, как поливают из лейки», «Походи, как медвежонок»).

Обогащать словарь детей:

- существительными, обозначающими названия игрушек, предметов личной гигиены (полотенце, зубная щетка, расческа, носовой платок), одежды, обуви, посуды, мебели, спальных принадлежностей (одеяло, подушка, простыня, пижама), транспортных средств (автомашина, автобус), овощей, фруктов, домашних животных и их детенышей;

- глаголами, обозначающими трудовые действия (стирать, лечить, поливать), действия, противоположные по значению (открывать — закрывать, снимать — надевать, брать — класть), действия, характеризующие взаимоотношения людей (помочь, пожалеть, подарить, обнять), их эмоциональное состояние (плакать, смеяться, радоваться, обижаться);

- прилагательными, обозначающими цвет, величину, вкус, температуру предметов (красный, синий, сладкий, кислый, большой, маленький, холодный, горячий);

- наречиями (близко, далеко, высоко, быстро, темно, тихо, холодно, жарко, скользко).

Способствовать употреблению усвоенных слов в самостоятельной речи детей.

Звуковая культура речи. Упражнять детей в отчетливом произнесении изолированных гласных и согласных звуков (кроме свистящих, шипящих и сонорных), в правильном воспроизведении звукоподражаний, слов и несложных фраз (из 2-4 слов).

Способствовать развитию артикуляционного и голосового аппарата, речевого дыхания, слухового внимания.

Формировать умение пользоваться (по подражанию) высотой и силой голоса («Киска, брысь!», «Кто пришел?», «Кто стучит?»).

Грамматический строй речи. Учить согласовывать существительные и местоимения с глаголами, употреблять глаголы в будущем и прошедшем времени, изменять их по лицам, использовать в речи предлоги (в, на, у, за, под).

Упражнять в употреблении некоторых вопросительных слов (кто, что, где) и несложных фраз, состоящих из 2-4 слов («Кисонька-мурысенька, куда пошла?»).

Связная речь. Помогать детям отвечать на простейшие («Что?», «Кто?», «Что делает?») и более сложные вопросы («Во что одет?», «Что везет?», «Кому?», «Какой?», «Где?», «Когда?», «Куда?»).

Поощрять попытки детей старше 2 лет 6 месяцев по собственной инициативе или по просьбе воспитателя рассказывать об изображенном на картинке, о новой игрушке (обновке), о событии из личного опыта.

Во время игр-инсценировок учить детей повторять несложные фразы. Помогать детям старше 2 лет 6 месяцев драматизировать отрывки из хорошо знакомых сказок.

Учить слушать небольшие рассказы без наглядного сопровождения.

## 2 младшая группа (от 3 до 4 лет)

Развивающая речевая среда. Продолжать помогать детям общаться со знакомыми взрослыми и сверстниками посредством поручений (спроси, выясни, предложи помощь, поблагодари и т. п.).

Подсказывать детям образцы обращения к взрослым, зашедшим в группу («Скажите: „Проходите, пожалуйста“», «Предложите: „Хотите посмотреть...“», «Спросите: „Понравились ли наши рисунки?“»).

В быту, в самостоятельных играх помогать детям посредством речи взаимодействовать и налаживать контакты друг с другом («Посоветуй Мите перевозить кубики на большой машине», «Предложи Саше сделать ворота пошире», «Скажи: „Стыдно драться! Ты уже большой"»).

В целях развития инициативной речи, обогащения и уточнения представлений о предметах ближайшего окружения предоставлять детям для самостоятельного рассматривания картинки, книги, наборы предметов.

Продолжать приучать детей слушать рассказы воспитателя о забавных случаях из жизни.

Формирование словаря. На основе обогащения представлений о ближайшем окружении продолжать расширять и активизировать словарный запас детей. Уточнять названия и назначение предметов одежды, обуви, головных уборов, посуды, мебели, видов транспорта.

Учить детей различать и называть существенные детали и части предметов (у платья — рукава, воротник, карманы, пуговицы), качества (цвет и его оттенки, форма, размер), особенности поверхности (гладкая, пушистая, шероховатая), некоторые материалы и их свойства (бумага легко рвется и размокает, стеклянные предметы бьются, резиновые игрушки после сжимания восстанавливают первоначальную форму), местоположение (за окном, высоко, далеко, под шкафом). Обращать внимание детей на некоторые сходные по назначению предметы (тарелка—блюдец, стул—табурет—скамеечка, шуба—пальто—дубленка). Учить понимать обобщающие слова (одежда, посуда, мебель, овощи, фрукты, птицы и т. п.); называть части суток (утро, день, вечер, ночь); называть домашних животных и их детенышей, овощи и фрукты.

Звуковая культура речи. Продолжать учить детей внятно произносить в словах гласные (а, у, и, о, э) и некоторые согласные звуки: п — б — т — д — к — г; ф — в; т — с — з — ц.

Развивать моторику речедвигательного аппарата, слуховое восприятие, речевой слух и речевое дыхание, уточнять и закреплять артикуляцию звуков. Выбатывать правильный темп речи, интонационную выразительность. Учить отчетливо произносить слова и короткие фразы, говорить спокойно, с естественными интонациями.

Грамматический строй речи. Продолжать учить детей согласовывать прилагательные с существительными в роде, числе, падеже; употреблять существительные с предлогами (в, на, под, за, около). Помогать детям употреблять в речи имена существительные в форме единственного и множественного числа, обозначающие животных и их детенышей (утка — утенок — утята); форму множественного числа существительных в родительном падеже (ленточек, матрешек, книг, груш, слив). Относиться к словотворчеству детей как к этапу активного овладения грамматикой, подсказывать им правильную форму слова.

Помогать получать из нераспространенных простых предложений (состоят только из подлежащего и сказуемого) распространенные путем введения в них определений, дополнений, обстоятельств; составлять предложения с однородными членами («Мы пойдем в зоопарк и увидим слона, зебру и тигра»).

Связная речь. Развивать диалогическую форму речи.

Вовлекать детей в разговор во время рассматривания предметов, картин, иллюстраций; наблюдений за живыми объектами; после просмотра спектаклей, мультфильмов.

Обучать умению вести диалог с педагогом: слушать и понимать заданный вопрос, понятно отвечать на него, говорить в нормальном темпе, не перебивая говорящего взрослого.

Напоминать детям о необходимости говорить «спасибо», «здравствуйте», «до свидания», «спокойной ночи» (в семье, группе).

Помогать доброжелательно общаться друг с другом.

Формировать потребность делиться своими впечатлениями с воспитателями и родителями.

#### Средняя группа (от 4 до 5 лет)

Развивающая речевая среда. Обсуждать с детьми информацию о предметах, явлениях, событиях, выходящих за пределы привычного им ближайшего окружения.

Выслушивать детей, уточнять их ответы, подсказывать слова, более точно отражающие особенность предмета, явления, состояния, поступка; помогать логично и понятно высказывать суждение.

Способствовать развитию любознательности.

Помогать детям доброжелательно общаться со сверстниками, подсказывать, как можно порадовать друга, поздравить его, как спокойно высказать свое недовольство его поступком, как извиниться.

Формирование словаря. Пополнять и активизировать словарь детей на основе углубления знаний о ближайшем окружении. Расширять представления о предметах, явлениях, событиях, не имевших места в их собственном опыте.

Активизировать употребление в речи названий предметов, их частей, материалов, из которых они изготовлены.

Учить использовать в речи наиболее употребительные прилагательные, глаголы, наречия, предлоги.

Вводить в словарь детей существительные, обозначающие профессии; глаголы, характеризующие трудовые действия.

Продолжать учить детей определять и называть местоположение предмета (слева, справа, рядом, около, между), время суток. Помогать заменять часто используемые детьми указательные местоимения и наречия (там, туда, такой, этот) более точными выразительными словами; употреблять слова-антонимы (чистый — грязный, светло — темно).

Учить употреблять существительные с обобщающим значением (мебель, овощи, животные и т. п.).

Звуковая культура речи. Закреплять правильное произношение гласных и согласных звуков, отрабатывать произношение свистящих, шипящих и сонорных (р, л) звуков. Развивать артикуляционный аппарат.

Продолжать работу над дикцией: совершенствовать отчетливое произнесение слов и словосочетаний.

Развивать фонематический слух: учить различать на слух и называть слова, начинающиеся на определенный звук.

Совершенствовать интонационную выразительность речи.

Грамматический строй речи. Продолжать формировать у детей умение согласовывать слова в предложении, правильно использовать предлоги в речи; образовывать форму множественного числа существительных, обозначающих детенышей животных (по аналогии), употреблять эти существительные в именительном и винительном падежах (лисята — лисят, медвежата — медвежат); правильно употреблять форму множественного числа родительного падежа существительных (вилок, яблок, туфель).

Напоминать правильные формы повелительного наклонения некоторых глаголов (Ляг! Лежи! Поезжай! Беги! и т. п.), несклоняемых существительных (пальто, пианино, кофе, какао).

Поощрять характерное для пятого года жизни словотворчество, тактично подсказывать общепринятый образец слова.

Побуждать детей активно употреблять в речи простейшие виды сложносочиненных и сложноподчиненных предложений.

Связная речь. Совершенствовать диалогическую речь: учить участвовать в беседе, понятно для слушателей отвечать на вопросы и задавать их.

Учить детей рассказывать: описывать предмет, картину; упражнять в составлении рассказов по картине, созданной ребенком с использованием раздаточного дидактического материала.

Упражнять детей в умении пересказывать наиболее выразительные и динамичные отрывки из сказок.

### Старшая группа (от 5 до 6 лет)

Развивающая речевая среда. Продолжать развивать речь как средство общения. Расширять представления детей о многообразии окружающего мира. Предлагать для рассматривания изделия народных промыслов, мини-коллекции (открытки, марки, монеты, наборы игрушек, выполненных из определенного материала), иллюстрированные книги (в том числе знакомые сказки с рисунками разных художников), открытки, фотографии с достопримечательностями родного края, Москвы, репродукции картин (в том числе из жизни дореволюционной России).

Поощрять попытки ребенка делиться с педагогом и другими детьми разнообразными впечатлениями, уточнять источник полученной информации (телепередача, рассказ близкого человека, посещение выставки, детского спектакля и т. д.).

В повседневной жизни, в играх подсказывать детям формы выражения вежливости (попросить прощения, извиниться, поблагодарить, сделать комплимент).

Учить детей решать спорные вопросы и улаживать конфликты с помощью речи: убеждать, доказывать, объяснять.

Формирование словаря. Обогащать речь детей существительными, обозначающими предметы бытового окружения; прилагательными, характеризующими свойства и качества предметов; наречиями, обозначающими взаимоотношения людей, их отношение к труду.

Упражнять в подборе существительных к прилагательному (белый — снег, сахар, мел), слов со сходным значением (шалун — озорник — проказник), с противоположным значением (слабый — сильный, пасмурно — солнечно).

Помогать детям употреблять в речи слова в точном соответствии со смыслом.

Звуковая культура речи. Закреплять правильное, отчетливое произнесение звуков. Учить различать на слух и отчетливо произносить сходные по артикуляции и звучанию согласные звуки: с — з, с — ц, ш — ж, ч — ц, с — ш, ж — з, л — р.

Продолжать развивать фонематический слух. Учить определять место звука в слове (начало, середина, конец).

Отрабатывать интонационную выразительность речи.

Грамматический строй речи. Совершенствовать умение согласовывать слова в предложениях: существительные с числительными (пять груш, трое ребят) и прилагательные с существительными (лягушка — зеленое брюшко). Помогать детям замечать неправильную постановку ударения в слове, ошибку в чередовании согласных, предоставлять возможность самостоятельно ее исправить.

Знакомить с разными способами образования слов (сахарница, хлебница; масленка, солонка; воспитатель, учитель, строитель).

Упражнять в образовании однокоренных слов (медведь — медведица — медвежонок — медвежья), в том числе глаголов с приставками (забежал — выбежал — перебежал).

Помогать детям правильно употреблять существительные множественного числа в именительном и винительном падежах; глаголы в повелительном наклонении; прилагательные и наречия в сравнительной степени; несклоняемые существительные.

Учить составлять по образцу простые и сложные предложения.

Совершенствовать умение пользоваться прямой и косвенной речью.

Связная речь. Развивать умение поддерживать беседу.

Совершенствовать диалогическую форму речи. Поощрять попытки высказывать свою точку зрения, согласие или несогласие с ответом товарища.

Развивать монологическую форму речи.

Учить связно, последовательно и выразительно пересказывать небольшие сказки, рассказы.

Учить (по плану и образцу) рассказывать о предмете, содержании сюжетной картины, составлять рассказ по картинкам с последовательно развивающимся действием.

Развивать умение составлять рассказы о событиях из личного опыта, придумывать свои концовки к сказкам.

Формировать умение составлять небольшие рассказы творческого характера на тему, предложенную воспитателем.

#### Подготовительная к школе группа (от 6 до 7 лет)

Развивающая речевая среда. Приучать детей — будущих школьников — проявлять инициативу с целью получения новых знаний.

Совершенствовать речь как средство общения.

Выяснять, что дети хотели бы увидеть своими глазами, о чем хотели бы узнать, в какие настольные и интеллектуальные игры хотели бы научиться играть, какие мультфильмы готовы смотреть повторно и почему, какие рассказы (о чем) предпочитают слушать и т. п.

Опираясь на опыт детей и учитывая их предпочтения, подбирать наглядные материалы для самостоятельного восприятия с последующим обсуждением с воспитателем и сверстниками.

Уточнять высказывания детей, помогать им более точно характеризовать объект, ситуацию; учить высказывать предположения и делать простейшие выводы, излагать свои мысли понятно для окружающих.

Продолжать формировать умение отстаивать свою точку зрения.

Помогать осваивать формы речевого этикета.

Продолжать содержательно, эмоционально рассказывать детям об интересных фактах и событиях.

Приучать детей к самостоятельности суждений.

Формирование словаря. Продолжать работу по обогащению бытового, природоведческого, обществоведческого словаря детей.

Побуждать детей интересоваться смыслом слова.

Совершенствовать умение использовать разные части речи в точном соответствии с их значением и целью высказывания.

Помогать детям осваивать выразительные средства языка.

Звуковая культура речи. Совершенствовать умение различать на слух и в произношении все звуки родного языка. Отрабатывать дикцию: учить детей внятно и отчетливо произносить слова и словосочетания с естественными интонациями.

Совершенствовать фонематический слух: учить называть слова с определенным звуком, находить слова с этим звуком в предложении, определять место звука в слове.

Отрабатывать интонационную выразительность речи.

Грамматический строй речи. Продолжать упражнять детей в согласовании слов в предложении.

Совершенствовать умение образовывать (по образцу) однокоренные слова, существительные с суффиксами, глаголы с приставками, прилагательные в сравнительной и превосходной степени.

Помогать правильно строить сложноподчиненные предложения, использовать языковые средства для соединения их частей (чтобы, когда, потому что, если, если бы и т. д.).

Связная речь. Продолжать совершенствовать диалогическую и монологическую формы речи.

Формировать умение вести диалог между воспитателем и ребенком, между детьми; учить быть доброжелательными и корректными собеседниками, воспитывать культуру речевого общения.

Продолжать учить содержательно и выразительно пересказывать литературные тексты, драматизировать их.

Совершенствовать умение составлять рассказы о предметах, о содержании картины, по набору картинок с последовательно развивающимся действием. Помогать составлять план рассказа и придерживаться его.

Развивать умение составлять рассказы из личного опыта.

Продолжать совершенствовать умение сочинять короткие сказки на заданную тему.

Подготовка к обучению грамоте. Дать представления о предложении (без грамматического определения).

Упражнять в составлении предложений, членении простых предложений (без союзов и предлогов) на слова с указанием их последовательности.

Учить детей делить двусложные и трехсложные слова с открытыми слогами (на-ша Ма-ша, ма-ли-на, бе-ре-за) на части.

Учить составлять слова из слогов (устно).

Учить выделять последовательность звуков в простых словах.

#### Формы работы с детьми по образовательной области «Речевое развитие»

Содержание	Возраст	Совместная деятельность	Режимные моменты	Самостоятельная деятельность
1. Развитие свободного общения со взрослыми и детьми	3 -5 лет (вторая младшая, средняя группы)	-Эмоционально-практическое взаимодействие (игры с предметами и сюжетными игрушками). - Обучающие игры с использованием предметов и игрушек. - Коммуникативные игры с включением малых фольклорных форм (потешки, прибаутки, пестушки, колыбельные) - Сюжетно-ролевая игра. - Игра-драматизация. - Работа в книжном уголке -Чтение, рассматривание иллюстраций -Сценарии активизирующего общения. - Речевое стимулирование (повторение, объяснение, обсуждение, побуждение, напоминание, уточнение) - Беседа с опорой на зрительное восприятие и без опоры на него. - Хороводные игры, пальчиковые игры.	-Речевое стимулирование (повторение, объяснение, обсуждение, побуждение, уточнение напоминание) -формирование элементарного реплицирования. - Беседа с опорой на зрительное восприятие и без опоры на него. - Хороводные игры, пальчиковые игры. -Образцы коммуникативных кодов взрослого. - Тематические досуги.	- Содержательное игровое взаимодействие детей (совместные игры с использованием предметов и игрушек) - Совместная предметная и продуктивная деятельность детей (коллективный монолог). - Игра-драматизация с использованием разных видов театров (театр на банках, ложках и т.п.) - Игры в парах и совместные игры (коллективный монолог)
	5-7 лет, (старшая и подгот. к школе группы)	-Имитативные упражнения, пластические этюды. - Сценарии активизирующего общения. - Чтение, рассматривание иллюстраций (беседа.) - Коммуникативные тренинги. -Совместная продуктивная деятельность. - Работа в книжном уголке - Экскурсии. - Проектная деятельность	-Поддержание социального контакта (фатическая беседа, эвристическая беседа). -Образцы коммуникативных кодов взрослого. -Коммуникативные тренинги. -Тематические досуги. - Гимнастики (мимическая, логоритмическая).	- Самостоятельная художественно-речевая деятельность детей - Сюжетно-ролевая игра. - Игра-импровизация по мотивам сказок. - Театрализованные игры. - Игры с правилами. - Игры парами (настольно-печатные) - Совместная продуктивная деятельность детей
2. Развитие	3 -5 лет	- Артикуляционная гимнастика	Называние,	Совместная

Содержание	Возраст	Совместная деятельность	Режимные моменты	Самостоятельная деятельность
всех компоненто в устной речи	(вторая младшая, средняя группы)	- Дидактические игры, Настольно-печатные игры - Продуктивная деятельность - Разучивание стихотворений, пересказ - Работа в книжном уголке - Разучивание скороговорок, чистоговорок. - обучению пересказу по серии сюжетных картинок, по картине	повторение, слушание -Речевые дидактические игры. - Наблюдения -Работа в книжном уголке; Чтение. Беседа -Разучивание стихов	продуктивная и игровая деятельность детей. Словотворчество
	5-7 лет (старшая и подгот. к школе группы)	- Сценарии активизирующего общения. - Дидактические игры - Игры-драматизации - Экспериментирование с природным материалом - Разучивание, пересказ - Речевые задания и упражнения - Разучивание скороговорок, чистоговорок. - Артикуляционная гимнастика - Проектная деятельность - Обучению пересказу литературного произведения	-Речевые дидактические игры. -Чтение, разучивание - Беседа - Досуги -Разучивание стихов	- Игра-драматизация - Совместная продуктивная и игровая деятельность детей. - Самостоятельная художественно-речевая деятельность
3.Практическое овладение нормами речи (речевой этикет)	3 -5 лет (вторая младшая, средняя группы)	-Сюжетно-ролевые игры -Чтение художественной литературы -Досуги	Образцы коммуникативных кодов взрослого. - Освоение формул речевого этикета (пассивное)	Совместная продуктивная и игровая деятельность детей.
	5-7 лет, старшая и подгот. к школе группы	- Интегрированные НОД - Тематические досуги - Чтение художественной литературы - Моделирование и обыгрывание проблемных ситуаций	-Образцы коммуникативных кодов взрослого. - Использование в повседневной жизни формул речевого этикета - Беседы	- Самостоятельная художественно-речевая деятельность - Совместная продуктивная и игровая деятельность детей. - Сюжетно- ролевые игры

### **Образовательная область «Художественно-эстетическое развитие»**

Цель: Достижение целей формирования интереса к эстетической стороне окружающей действительности, удовлетворение потребности детей в самовыражении.

Задачи:

- 1) Развитие предпосылок ценностно-смыслового восприятия и понимания произведений искусства (словесного, музыкального, изобразительного), мира природы.
- 2) Становление эстетического отношения к окружающему миру.
- 3) Формирование элементарных представлений о видах искусства.
- 4) Восприятие музыки, художественной литературы, фольклора.
- 5) Стимулирование сопереживания персонажам художественных произведений.
- 6) Реализация самостоятельной творческой деятельности детей (изобразительной, конструктивно-модельной, музыкальной и др.).

Задачи художественно-эстетического развития в младшем дошкольном возрасте:

- 1) Эстетическое восприятие мира природы:
  - Побуждать детей наблюдать за окружающей живой природой, всматриваться, замечать красоту природы.



- Обогащать яркими впечатлениями от разнообразия красоты природы.
- Воспитывать эмоциональный отклик на окружающую природу.
- Воспитывать любовь ко всему живому, умение любоваться, видеть красоту вокруг себя.

2) Эстетическое восприятие социального мира:

- Дать детям представление о том, что все люди трудятся.
- Воспитывать интерес, уважение к труду, людям труда.
- Воспитывать бережное отношение к окружающему предметному миру.
- Формировать интерес к окружающим предметам.
- Уметь обследовать их, осуществлять простейший сенсорный анализ, выделять ярко выраженные свойства, качества предмета.
- Различать эмоциональное состояние людей. Воспитывать чувство симпатии к другим детям.

3) Художественное восприятие произведений искусства:

- Развивать эстетические чувства, художественное восприятие ребенка.
- Воспитывать эмоциональный отклик на произведения искусства.
- Учить замечать яркость цветовых образов изобразительного и прикладного искусства.
- Учить выделять средства выразительности в произведениях искусства.
- Дать элементарные представления об архитектуре.
- Учить делиться своими впечатлениями со взрослыми, сверстниками.
- Формировать эмоционально-эстетическое отношение ребенка к народной культуре.

4) Художественно-изобразительная деятельность:

- Развивать интерес детей к изобразительной деятельности, к образному отражению увиденного, услышанного, прочувствованного.
- Формировать представления о форме, величине, строении, цвете предметов, упражнять в передаче своего отношения к изображаемому, выделять главное в предмете и его признаки, настроение.
- Учить создавать образ из округлых форм и цветовых пятен.
- Учить гармонично располагать предметы на плоскости листа.
- Развивать воображение, творческие способности.
- Учить видеть средства выразительности в произведениях искусства (цвет, ритм, объем).
- Знакомить с разнообразием изобразительных материалов.

Задачи художественно-эстетического развития в старшем дошкольном возрасте

1) Эстетическое восприятие мира природы:

- Развивать интерес, желание и умение наблюдать за живой и неживой природой
- Воспитывать эмоциональный отклик на красоту природы, любовь к природе, основы экологической культуры

– Подводить к умению одухотворять природу, представлять себя в роли животного, растения, передавать его облик, характер, настроение

2) Эстетическое восприятие социального мира:

- Дать детям представление о труде взрослых, о профессиях
- Воспитывать интерес, уважение к людям, которые трудятся на благо других людей
- Воспитывать предметное отношение к предметам рукотворного мира
- Формировать знания о Родине, Москве

- Знакомить с ближайшим окружением, учить любоваться красотой окружающих предметов
- Учить выделять особенности строения предметов, их свойства и качества, назначение
- Знакомить с изменениями, происходящими в окружающем мире
- Развивать эмоциональный отклик на человеческие взаимоотношения, поступки
- 3) Художественное восприятие произведений искусства
  - Развивать эстетическое восприятие, умение понимать содержание произведений искусства, всматриваться в картину, сравнивать произведения, проявляя к ним устойчивый интерес
  - Развивать эмоционально-эстетическую отзывчивость на произведения искусства
  - Учить выделять средства выразительности в произведениях искусства
  - Воспитывать эмоциональный отклик на отраженные в произведениях искусства поступки, события, соотносить со своими представлениями о красивом, радостном, печальном и т.д.
  - Развивать представления детей об архитектуре
  - Формировать чувство цвета, его гармонии, симметрии, формы, ритма
  - Знакомить с произведениями искусства, знать, для чего создаются красивые вещи
  - Содействовать эмоциональному общению
- 4) Художественно-изобразительная деятельность
  - Развивать устойчивый интерес детей к разным видам изобразительной деятельности
  - Развивать эстетические чувства
  - Учить создавать художественный образ
  - Учить отражать свои впечатления от окружающего мира в продуктивной деятельности, придумывать, фантазировать, экспериментировать
  - Учить изображать себя в общении с близкими, животными, растениями, отражать общественные события
  - Развивать художественное творчество детей
  - Учить передавать животных, человека в движении
  - Учить использовать из деятельности разнообразные изобразительные материалы

### **Художественно-изобразительная деятельность**

Принципы (обусловленные особенностями художественно-эстетической деятельности):

- 1) Эстетизация предметно-развивающей среды и быта в целом.
- 2) Культурное обогащение (амплификации) содержания изобразительной деятельности, в соответствии с особенностями познавательного развития детей разных возрастов.
- 3) Взаимосвязь продуктивной деятельности с другими видами детской активности.
- 4) Интеграция различных видов изобразительного искусства и художественной деятельности.
- 5) Эстетический ориентир на общечеловеческие ценности (воспитание человека думающего, чувствующего, созидającego, рефлектирующего).
- 6) Обогащение сенсорно-чувственного опыта.
- 7) Организация тематического пространства (информационного поля) - основы для развития образных представлений;
- 8) Взаимосвязь обобщённых представлений и обобщённых способов действий, направленных на создание выразительного художественного образа.
- 9) Естественная радость (радость эстетического восприятия, чувствования и деяния, сохранение непосредственности эстетических реакций, эмоциональной открытости).

Педагогические условия необходимые для эффективного художественного развития детей дошкольного возраста:

- 1) Формирование эстетического отношения и художественных способностей в активной творческой деятельности детей.
- 2) Создание развивающей среды для занятий по рисованию, лепке, аппликации, художественному труду и самостоятельного детского творчества.
- 3) Ознакомление детей с основами изобразительного и народного декоративно-прикладного искусства в среде музея и дошкольного образовательного учреждения.

Модель эстетического отношения к окружающему миру

- 1) Способность эмоционального переживания.
- 2) Способность к активному усвоению художественного опыта (эстетической апперцепции), к самостоятельной творческой деятельности, к саморазвитию и экспериментированию (поисковым действиям).
- 3) Специфические художественные и творческие способности (восприятие, исполнительство и творчество).

Методы эстетического воспитания:

- 1) Метод пробуждения ярких эстетических эмоций и переживаний с целью овладения даром сопереживания.
- 2) Метод побуждения к сопереживанию, эмоциональной отзывчивости на прекрасное в окружающем мире.
- 3) Метод эстетического убеждения (по мысли А.В. Бакушинского «Форма, колорит, линия, масса и пространство, фактура должны убеждать собою непосредственно, должны быть самоценны, как чистый эстетический факт»).
- 4) Метод сенсорного насыщения (без сенсорной основы немислимо приобщение детей к художественной культуре).
- 5) Метод эстетического выбора («убеждения красотой»), направленный на формирование эстетического вкуса; метод разнообразной художественной практики.
- 6) Метод сотворчества (с педагогом, народным мастером, художником, сверстниками).
- 7) Метод нетривиальных (необыденных) творческих ситуаций, пробуждающих интерес к художественной деятельности.
- 8) Метод эвристических и поисковых ситуаций.

Принципы интегрированного подхода:

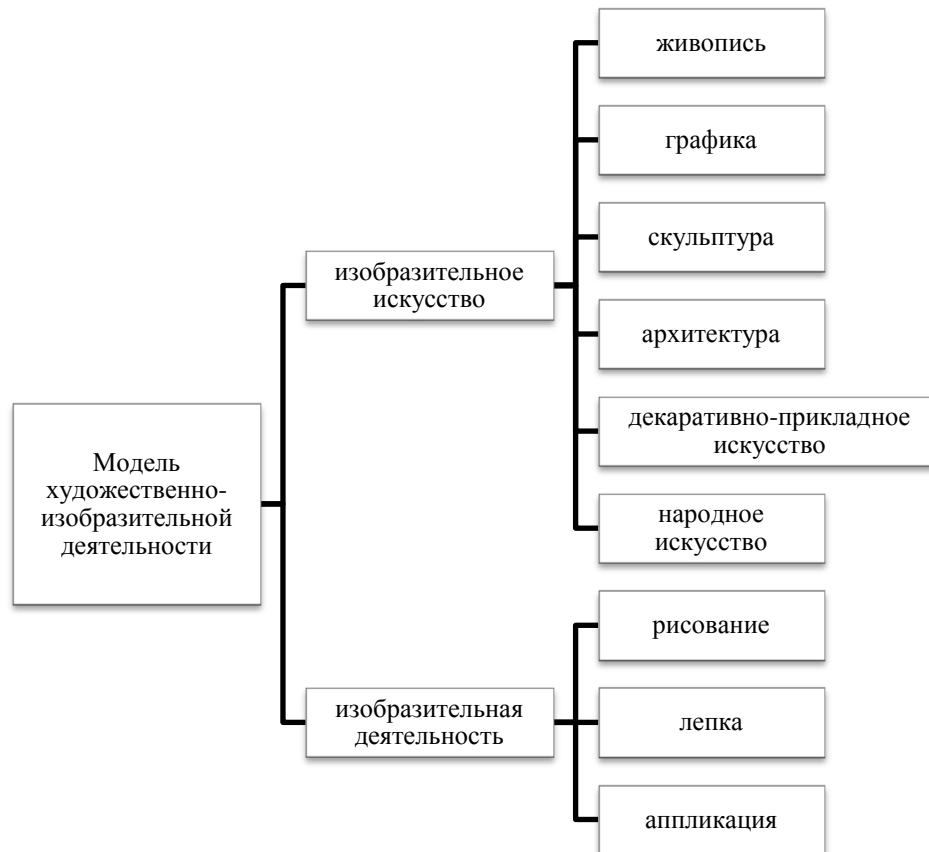
В основе лежит понятие полихудожественного развития. Все искусства выступают как явления жизни в целом. Каждый ребенок может успешно продвигаться в каждом из видов художественной деятельности и творчества.

- 1) Искусство взаимодействует даже в том случае, если педагог об этом не знает или не хочет с этим считаться. Цвет, звук, пространство, движение, форма тесно связаны, взаимозаменяемы. Они являются разным выражением тех же духовных явлений и качеств мира. В интегрированном подходе важно учитывать внутренние, образные, духовные связи искусств - на уровне творческого процесса. Это нужно отличать от привычных межпредметных связей или взаимного иллюстрирования одного искусства примерами другого - по их сюжету и содержанию.
- 2) Интегрированный подход предполагает учет географических, исторических, культурогенных факторов сознания произведений искусства в едином потоке культуры. Искусства развивались неравномерно, причем у некоторых народов в определенные исторические периоды некоторые искусства либо преобладали, либо просто отсутствовали.

3) Учет региональных, национально-исторических художественных традиций, связанных с местностью, материальными объектами, духовной устремленностью народа. Связи региональной и мировой художественных культур.

4) Связи искусства с науками в едином поле творческих проявлений человечества там, где они питаются достижениями друг друга, нередко совмещаясь в одном лице.

#### Модель художественно-изобразительной деятельности



#### Изобразительная деятельность

##### 1 младшая группа (от 2 до 3 лет)

Вызывать у детей интерес к действиям с карандашами, фломастерами, кистью, красками, глиной.

Рисование. Развивать восприятие дошкольников, обогащать их сенсорный опыт путем выделения формы предметов, обведения их по контуру поочередно то одной, то другой рукой.

Подводить детей к изображению знакомых предметов, предоставляя им свободу выбора.

Обращать внимание детей на то, что карандаш (кисть, фломастер) оставляет след на бумаге, если провести по ней отточенным концом карандаша (фломастером, ворсом кисти). Учить следить за движением карандаша по бумаге.

Привлекать внимание детей к изображенным ими на бумаге разнообразным линиям, конфигурациям. Побуждать задумываться над тем, что они нарисовали, на что это похоже. Вызывать чувство радости от штрихов и линий, которые дети нарисовали сами. Побуждать детей к дополнению нарисованного изображения характерными деталями; к осознанному повторению ранее получившихся штрихов, линий, пятен, форм.

Развивать эстетическое восприятие окружающих предметов. Учить детей различать цвета карандашей, фломастеров, правильно называть их; рисовать разные линии (длинные, короткие, вертикальные, горизонтальные, наклонные), пересекать их, уподобляя предметам:

ленточкам, платочкам, дорожкам, ручейкам, сосулькам, заборчику и др. Подводить детей к рисованию предметов округлой формы.

Формировать правильную позу при рисовании (сидеть свободно, не наклоняться низко над листом бумаги), свободная рука поддерживает лист бумаги, на котором рисует малыш.

Учить бережно относиться к материалам, правильно их использовать: по окончании рисования класть их на место, предварительно хорошо промыв кисточку в воде.

Учить держать карандаш и кисть свободно: карандаш — тремя пальцами выше отточенного конца, кисть — чуть выше железного наконечника; набирать краску на кисть, макая ее всем ворсом в баночку, снимать лишнюю краску, прикасаясь ворсом к краю баночки.

Лепка. Вызывать у детей интерес к лепке. Знакомить с пластическими материалами: глиной, пластилином, пластической массой (отдавая предпочтение глине). Учить аккуратно пользоваться материалами.

Учить дошкольников отламывать комочки глины от большого куска; лепить палочки и колбаски, раскатывая комочек между ладонями прямыми движениями; соединять концы палочки, плотно прижимая их друг к другу (колечко, бараночка, колесо и др.).

Учить раскатывать комочек глины круговыми движениями ладоней для изображения предметов круглой формы (шарик, яблоко, ягода и др.), сплющивать комочек между ладонями (лепешки, печенье, пряники); делать пальцами углубление в середине сплющенного комочка (миска, блюдце). Учить соединять две вылепленные формы в один предмет: палочка и шарик (погремушка или грибок), два шарика (неваляшка) и т. п.

Приучать детей класть глину и вылепленные предметы на дощечку или специальную заранее подготовленную клеенку.

#### 2 младшая группа (от 3 до 4 лет)

Развивать эстетическое восприятие; обращать внимание детей на красоту окружающих предметов (игрушки), объектов природы (растения, животные), вызывать чувство радости.

Формировать интерес к занятиям изобразительной деятельностью. Учить в рисовании, лепке, аппликации изображать простые предметы и явления, передавая их образную выразительность.

Включать в процесс обследования предмета движения обеих рук по предмету, охватывание его руками.

Вызывать положительный эмоциональный отклик на красоту природы, произведения искусства (книжные иллюстрации, изделия народных промыслов, предметы быта, одежда).

Учить создавать как индивидуальные, так и коллективные композиции в рисунках, лепке, аппликации.

Рисование. Предлагать детям передавать в рисунках красоту окружающих предметов и природы (голубое небо с белыми облаками; кружащиеся на ветру и падающие на землю разноцветные листья; снежинки и т. п.).

Продолжать учить правильно держать карандаш, фломастер, кисть, не напрягая мышц и не сжимая сильно пальцы; добиваться свободного движения руки с карандашом и кистью во время рисования. Учить набирать краску на кисть: аккуратно обмакивать ее всем ворсом в баночку с краской, снимать лишнюю краску о край баночки легким прикосновением ворса, хорошо промывать кисть, прежде чем набрать краску другого цвета. Приучать осушать промытую кисть о мягкую тряпочку или бумажную салфетку.

Закреплять знание названий цветов (красный, синий, зеленый, желтый, белый, черный), познакомить с оттенками (розовый, голубой, серый). Обращать внимание детей на подбор цвета, соответствующего изображаемому предмету.

Приобщать детей к декоративной деятельности: учить украшать дымковскими узорами силуэты игрушек, вырезанных воспитателем (птичка, козлик, конь и др.), и разных предметов (блюдечко, рукавички).

Учить ритмичному нанесению линий, штрихов, пятен, мазков (оппадают с деревьев листочки, идет дождь, «снег, снег кружится, белая вся улица», «дождик, дождик, кап, кап, кап...»).

Учить изображать простые предметы, рисовать прямые линии (короткие, длинные) в разных направлениях, перекрещивать их (полоски, ленточки, дорожки, заборчик, клетчатый платочек и др.). Подводить детей к изображению предметов разной формы (округлая, прямоугольная) и предметов, состоящих из комбинаций разных форм и линий (неваляшка, снеговик, цыпленок, тележка, вагончик и др.).

Формировать умение создавать несложные сюжетные композиции, повторяя изображение одного предмета (елочки на нашем участке, неваляшки гуляют) или изображая разнообразные предметы, насекомых и т. п. (в траве ползают жучки и червячки; колобок катится по дорожке и др.). Учить располагать изображения по всему листу.

Лепка. Формировать интерес к лепке. Закреплять представления детей о свойствах глины, пластилина, пластической массы и способах лепки. Учить раскатывать комочки прямыми и круговыми движениями, соединять концы получившейся палочки, сплющивать шар, сминая его ладонями обеих рук. Побуждать детей украшать вылепленные предметы, используя палочку с заточенным концом; учить создавать предметы, состоящие из 2-3 частей, соединяя их путем прижимания друг к другу.

Закреплять умение аккуратно пользоваться глиной, класть комочки и вылепленные предметы на дощечку.

Учить детей лепить несложные предметы, состоящие из нескольких частей (неваляшка, цыпленок, пирамидка и др.). Предлагать объединять вылепленные фигурки в коллективную композицию (неваляшки водят хоровод, яблоки лежат на тарелке и др.). Вызывать радость от восприятия результата общей работы.

Аппликация. Приобщать детей к искусству аппликации, формировать интерес к этому виду деятельности. Учить предварительно выкладывать (в определенной последовательности) на листе бумаги готовые детали разной формы, величины, цвета, составляя изображение (задуманное ребенком или заданное воспитателем), и наклеивать их.

Учить аккуратно пользоваться клеем: намазывать его кисточкой тонким слоем на обратную сторону наклеиваемой фигуры (на специально приготовленной клеенке); прикладывать стороной, намазанной клеем, к листу бумаги и плотно прижимать салфеткой.

Формировать навыки аккуратной работы. Вызывать у детей радость от полученного изображения.

Учить создавать в аппликации на бумаге разной формы (квадрат, розета и др.) предметные и декоративные композиции из геометрических форм и природных материалов, повторяя и чередуя их по форме и цвету. Закреплять знание формы предметов и их цвета. Развивать чувство ритма.

#### Средняя группа (от 4 до 5 лет)

Продолжать развивать интерес детей к изобразительной деятельности. Вызывать положительный эмоциональный отклик на предложение рисовать, лепить, вырезать и наклеивать.

Продолжать развивать эстетическое восприятие, образные представления, воображение, эстетические чувства, художественно-творческие способности.

Продолжать формировать умение рассматривать и обследовать предметы, в том числе с помощью рук.

Обогащать представления детей об изобразительном искусстве (иллюстрации к произведениям детской литературы, репродукции произведений живописи, народное декоративное искусство, скульптура малых форм и др.) как основе развития творчества. Учить детей выделять и использовать средства выразительности в рисовании, лепке, аппликации.

Продолжать формировать умение создавать коллективные произведения в рисовании, лепке, аппликации.

Закреплять умение сохранять правильную позу при рисовании: не горбиться, не наклоняться низко над столом, к мольберту; сидеть свободно, не напрягаясь. Приучать детей быть аккуратными: сохранять свое рабочее место в порядке, по окончании работы убирать все со стола.

Учить проявлять дружелюбие при оценке работ других детей.

Рисование. Продолжать формировать у детей умение рисовать отдельные предметы и создавать сюжетные композиции, повторяя изображение одних и тех же предметов (неваляшки гуляют, деревья на нашем участке зимой, цыплята гуляют по травке) и добавляя к ним другие (солнышко, падающий снег и т. д.).

Формировать и закреплять представления о форме предметов (круглая, овальная, квадратная, прямоугольная, треугольная), величине, расположении частей.

Помогать детям при передаче сюжета располагать изображения на всем листе в соответствии с содержанием действия и включенными в действие объектами. Направлять внимание детей на передачу соотношения предметов по величине: дерево высокое, куст ниже дерева, цветы ниже куста.

Продолжать закреплять и обогащать представления детей о цветах и оттенках окружающих предметов и объектов природы. К уже известным цветам и оттенкам добавить новые (коричневый, оранжевый, светло-зеленый); формировать представление о том, как можно получить эти цвета. Учить смешивать краски для получения нужных цветов и оттенков.

Развивать желание использовать в рисовании, аппликации разнообразные цвета, обращать внимание на многоцветие окружающего мира.

Закреплять умение правильно держать карандаш, кисть, фломастер, цветной мелок; использовать их при создании изображения.

Учить детей закрашивать рисунки кистью, карандашом, проводя линии и штрихи только в одном направлении (сверху вниз или слева направо); ритмично наносить мазки, штрихи по всей форме, не выходя за пределы контура; проводить широкие линии всей кистью, а узкие линии и точки — концом ворса кисти. Закреплять умение чисто промывать кисть перед использованием краски другого цвета. К концу года формировать у детей умение получать светлые и темные оттенки цвета, изменяя нажим на карандаш.

Формировать умение правильно передавать расположение частей при рисовании сложных предметов (кукла, зайчик и др.) и соотносить их по величине.

Декоративное рисование. Продолжать формировать умение создавать декоративные композиции по мотивам дымковских, филимоновских узоров. Использовать дымковские и филимоновские изделия для развития эстетического восприятия прекрасного и в качестве образцов для создания узоров в стиле этих росписей (для росписи могут использоваться вылепленные детьми игрушки и силуэты игрушек, вырезанные из бумаги).

Познакомить детей с городецкими изделиями. Учить выделять элементы городецкой росписи (бутоны, купавки, розы, листья); видеть и называть цвета, используемые в росписи.

Лепка. Продолжать развивать интерес детей к лепке; совершенствовать умение лепить из глины (из пластилина, пластической массы). Закреплять приемы лепки, освоенные в предыдущих группах; учить прищипыванию с легким оттягиванием всех краев сплюснутого шара, вытягиванию отдельных частей из целого куска, прищипыванию мелких деталей (ушки у котенка, клюв у птички). Учить сглаживать пальцами поверхность вылепленного предмета, фигурки.

Учить приемам вдавливания середины шара, цилиндра для получения полых форм. Познакомить с приемами использования стеки. Поощрять стремление украшать вылепленные изделия узором при помощи стеки.

Закреплять приемы аккуратной лепки.

Аппликация. Воспитывать интерес к аппликации, усложняя ее содержание и расширяя возможности создания разнообразных изображений.

Формировать у детей умение правильно держать ножницы и пользоваться ими. Обучать вырезыванию, начиная с формирования навыка разрезания по прямой сначала коротких, а затем длинных полос. Учить составлять из полос изображения разных предметов (забор, скамейка, лесенка, дерево, кустик и др.). Учить вырезать круглые формы из квадрата и овальные из прямоугольника путем скругления углов; использовать этот прием для изображения в аппликации овощей, фруктов, ягод, цветов и т. п.

Продолжать расширять количество изображаемых в аппликации предметов (птицы, животные, цветы, насекомые, дома, как реальные, так и воображаемые) из готовых форм. Учить детей преобразовывать эти формы, разрезая их на две или четыре части (круг — на полукруги, четверти; квадрат — на треугольники и т. д.).

Закреплять навыки аккуратного вырезывания и наклеивания.

Поощрять проявление активности и творчества.

#### Старшая группа (от 5 до 6 лет)

Продолжать развивать интерес детей к изобразительной деятельности. Обогащать сенсорный опыт, развивая органы восприятия: зрение, слух, обоняние, осязание, вкус; закреплять знания об основных формах предметов и объектов природы.

Развивать эстетическое восприятие, учить созерцать красоту окружающего мира. В процессе восприятия предметов и явлений развивать мыслительные операции: анализ, сравнение, уподобление (на что похоже), установление сходства и различия предметов и их частей, выделение общего и единичного, характерных признаков, обобщение. Учить передавать в изображении не только основные свойства предметов (форма, величина, цвет), но и характерные детали, соотношение предметов и их частей по величине, высоте, расположению относительно друг друга.

Развивать способность наблюдать, всматриваться (вслушиваться) в явления и объекты природы, замечать их изменения (например, как изменяются форма и цвет медленно плывущих облаков, как постепенно раскрывается утром и закрывается вечером венчик цветка, как изменяется освещение предметов на солнце и в тени).

Учить передавать в изображении основные свойства предметов (форма, величина, цвет), характерные детали, соотношение предметов и их частей по величине, высоте, расположению относительно друг друга.

Развивать способность наблюдать явления природы, замечать их динамику, форму и цвет медленно плывущих облаков.

Совершенствовать изобразительные навыки и умения, формировать художественно-творческие способности.

Развивать чувство формы, цвета, пропорций.

Продолжать знакомить с народным декоративно-прикладным искусством (Городец, Полхов-Майдан, Гжель), расширять представления о народных игрушках (матрешки — городецкая, богородская; бирюльки).

Знакомить детей с национальным декоративно-прикладным искусством (на основе региональных особенностей); с другими видами декоративно-прикладного искусства (фарфоровые и керамические изделия, скульптура малых форм). Развивать декоративное творчество детей (в том числе коллективное).

Формировать умение организовывать свое рабочее место, готовить все необходимое для занятий; работать аккуратно, экономно расходовать материалы, сохранять рабочее место в чистоте, по окончании работы приводить его в порядок.

Продолжать совершенствовать умение детей рассматривать работы (рисунки, лепку, аппликации), радоваться достигнутому результату, замечать и выделять выразительные решения изображений.



Предметное рисование. Продолжать совершенствовать умение передавать в рисунке образы предметов, объектов, персонажей сказок, литературных произведений. Обращать внимание детей на отличия предметов по форме, величине, пропорциям частей; побуждать их передавать эти отличия в рисунках.

Учить передавать положение предметов в пространстве на листе бумаги, обращать внимание детей на то, что предметы могут по-разному располагаться на плоскости (стоять, лежать, менять положение: живые существа могут двигаться, менять позы, дерево в ветреный день — наклоняться и т. д.). Учить передавать движения фигур.

Способствовать овладению композиционными умениями: учить располагать предмет на листе с учетом его пропорций (если предмет вытянут в высоту, располагать его на листе по вертикали; если он вытянут в ширину, например, не очень высокий, но длинный дом, располагать его по горизонтали). Закреплять способы и приемы рисования различными изобразительными материалами (цветные карандаши, гуашь, акварель, цветные мелки, пастель, сангина, угольный карандаш, фломастеры, разнообразие кисти и т. п.).

Вырабатывать навыки рисования контура предмета простым карандашом с легким нажимом на него, чтобы при последующем закрашивании изображения не оставалось жестких, грубых линий, пачкающих рисунок.

Учить рисовать акварелью в соответствии с ее спецификой (прозрачностью и легкостью цвета, плавностью перехода одного цвета в другой).

Учить рисовать кистью разными способами: широкие линии — всем ворсом, тонкие — концом кисти; наносить мазки, прикладывая кисть всем ворсом к бумаге, рисовать концом кисти мелкие пятнышки.

Закреплять знания об уже известных цветах, знакомить с новыми цветами (фиолетовый) и оттенками (голубой, розовый, темно-зеленый, сиреневый), развивать чувство цвета. Учить смешивать краски для получения новых цветов и оттенков (при рисовании гуашью) и высветлять цвет, добавляя в краску воду (при рисовании акварелью). При рисовании карандашами учить передавать оттенки цвета, регулируя нажим на карандаш. В карандашном исполнении дети могут, регулируя нажим, передать до трех оттенков цвета.

Сюжетное рисование. Учить детей создавать сюжетные композиции на темы окружающей жизни и на темы литературных произведений («Кого встретил Колобок», «Два жадных медвежонка», «Где обедал воробей?» и др.).

Развивать композиционные умения, учить располагать изображения на полосе внизу листа, по всему листу.

Обращать внимание детей на соотношение по величине разных предметов в сюжете (дома большие, деревья высокие и низкие; люди меньше домов, но больше растущих на лугу цветов). Учить располагать на рисунке предметы так, чтобы они загороживали друг друга (растущие перед домом деревья и частично его загороживающие и т. п.).

Декоративное рисование. Продолжать знакомить детей с изделиями народных промыслов, закреплять и углублять знания о дымковской и филимоновской игрушках и их росписи; предлагать создавать изображения по мотивам народной декоративной росписи, знакомить с ее цветовым строем и элементами композиции, добиваться большего разнообразия используемых элементов. Продолжать знакомить с городецкой росписью, ее цветовым решением, спецификой создания декоративных цветов (как правило, не чистых тонов, а оттенков), учить использовать для украшения оживки.

Познакомить с росписью Полхов-Майдана. Включать городецкую и полхов-майданскую роспись в творческую работу детей, помогать осваивать специфику этих видов росписи. Знакомить с региональным (местным) декоративным искусством. Учить составлять узоры по мотивам городецкой, полхов-майданской, гжельской росписи: знакомить с характерными элементами (бутоны, цветы, листья, травка, усики, завитки, оживки).

Учить создавать узоры на листьях в форме народного изделия (поднос, солонка, чашка, розетка и др.).

Для развития творчества в декоративной деятельности использовать декоративные ткани. Предоставлять детям бумагу в форме одежды и головных уборов (кокошник, платок, свитер и др.), предметов быта (салфетка, полотенце).

Учить ритмично располагать узор. Предлагать расписывать бумажные силуэты и объемные фигуры.

Лепка. Продолжать знакомить детей с особенностями лепки из глины, пластилина и пластической массы.

Развивать умение лепить с натуры и по представлению знакомые предметы (овощи, фрукты, грибы, посуда, игрушки); передавать их характерные особенности. Продолжать учить лепить посуду из целого куска глины и пластилина ленточным способом.

Закреплять умение лепить предметы пластическим, конструктивным и комбинированным способами. Учить сглаживать поверхность формы, делать предметы устойчивыми.

Учить передавать в лепке выразительность образа, лепить фигуры человека и животных в движении, объединять небольшие группы предметов в несложные сюжеты (в коллективных композициях): «Курица с цыплятами», «Два жадных медвежонка нашли сыр», «Дети на прогулке» и др.

Формировать у детей умения лепить по представлению героев литературных произведений (Медведь и Колобок, Лиса и Зайчик, Машенька и Медведь и т. п.). Развивать творчество, инициативу.

Продолжать формировать умение лепить мелкие детали; пользуясь стекой, наносить рисунок чешуек у рыбки, обозначать глаза, шерсть животного, перышки птицы, узор, складки на одежде людей и т. п.

Продолжать формировать технические умения и навыки работы с разнообразными материалами для лепки; побуждать использовать дополнительные материалы (косточки, зернышки, бусинки и т. д.).

Закреплять навыки аккуратной лепки.

Закреплять навык тщательно мыть руки по окончании лепки.

Декоративная лепка. Продолжать знакомить детей с особенностями декоративной лепки. Формировать интерес и эстетическое отношение к предметам народного декоративно-прикладного искусства.

Учить лепить птиц, животных, людей по типу народных игрушек (дымковской, филимоновской, каргопольской и др.).

Формировать умение украшать узорами предметы декоративного искусства. Учить расписывать изделия гуашью, украшать их наклепами и углубленным рельефом, использовать стеку.

Учить обмакивать пальцы в воду, чтобы сгладить неровности вылепленного изображения, когда это необходимо для передачи образа.

Аппликация. Закреплять умение детей создавать изображения (разрезать бумагу на короткие и длинные полоски; вырезать круги из квадратов, овалы из прямоугольников, преобразовывать одни геометрические фигуры в другие: квадрат — в два-четыре треугольника, прямоугольник — в полоски, квадраты или маленькие прямоугольники), создавать из этих фигур изображения разных предметов или декоративные композиции.

Учить вырезать одинаковые фигуры или их детали из бумаги, сложенной гармошкой, а симметричные изображения — из бумаги, сложенной пополам (стакан, ваза, цветок и др.). С целью создания выразительного образа учить приему обрывания.

Побуждать создавать предметные и сюжетные композиции, дополнять их деталями, обогащающими изображения.

Формировать аккуратное и бережное отношение к материалам.

Прикладное творчество. Совершенствовать умение работать с бумагой: сгибать лист вчетверо в разных направлениях; работать по готовой выкройке (шапочка, лодочка, домик, кошелек).

Закреплять умение создавать из бумаги объемные фигуры: делить квадратный лист на несколько равных частей, сглаживать сгибы, надрезать по сгибам (домик, корзинка, кубик).

Закреплять умение детей делать игрушки, сувениры из природного материала (шишки, ветки, ягоды) и других материалов (катушки, проволока в цветной обмотке, пустые коробки и др.), прочно соединяя части.

Формировать умение самостоятельно создавать игрушки для сюжетно-ролевых игр (флажки, сумочки, шапочки, салфетки и др.); сувениры для родителей, сотрудников детского сада, елочные украшения.

Привлекать детей к изготовлению пособий для занятий и самостоятельной деятельности (коробки, счетный материал), ремонту книг, настольно-печатных игр.

Закреплять умение детей экономно и рационально расходовать материалы.

#### Подготовительная к школе группа (от 6 до 7 лет)

Формировать у детей устойчивый интерес к изобразительной деятельности. Обогащать сенсорный опыт, включать в процесс ознакомления с предметами движения рук по предмету.

Продолжать развивать образное эстетическое восприятие, образные представления, формировать эстетические суждения; учить аргументированно и развернуто оценивать изображения, созданные как самим ребенком, так и его сверстниками, обращая внимание на обязательность доброжелательного и уважительного отношения к работам товарищей.

Формировать эстетическое отношение к предметам и явлениям окружающего мира, произведениям искусства, к художественно-творческой деятельности.

Воспитывать самостоятельность; учить активно и творчески применять ранее усвоенные способы изображения в рисовании, лепке и аппликации, используя выразительные средства.

Продолжать учить детей рисовать с натуры; развивать аналитические способности, умение сравнивать предметы между собой, выделять особенности каждого предмета; совершенствовать умение изображать предметы, передавая их форму, величину, строение, пропорции, цвет, композицию.

Продолжать развивать коллективное творчество. Воспитывать стремление действовать согласованно, договариваться о том, кто какую часть работы будет выполнять, как отдельные изображения будут объединяться в общую картину.

Формировать умение замечать недостатки своих работ и исправлять их; вносить дополнения для достижения большей выразительности создаваемого образа.

Предметное рисование. Совершенствовать умение изображать предметы по памяти и с натуры; развивать наблюдательность, способность замечать характерные особенности предметов и передавать их средствами рисунка (форма, пропорции, расположение на листе бумаги).

Совершенствовать технику изображения. Продолжать развивать свободу и одновременно точность движений руки под контролем зрения, их плавность, ритмичность. Расширять набор материалов, которые дети могут использовать в рисовании (гуашь, акварель, сухая и жирная пастель, сангина, угольный карандаш, гелевая ручка и др.). Предлагать соединять в одном рисунке разные материалы для создания выразительного образа. Учить новым способам работы с уже знакомыми материалами (например, рисовать акварелью по сырому слою); разным способам создания фона для изображаемой картины: при рисовании акварелью и гуашью — до создания основного изображения; при рисовании пастелью и цветными карандашами фон может быть подготовлен как в начале, так и по завершении основного изображения.

Продолжать формировать умение свободно владеть карандашом при выполнении линейного рисунка, учить плавным поворотам руки при рисовании округлых линий, завитков в разном направлении (от веточки и от конца завитка к веточке, вертикально и горизонтально), учить осуществлять движение всей рукой при рисовании длинных линий,

крупных форм, одними пальцами — при рисовании небольших форм и мелких деталей, коротких линий, штрихов, травки (хохлома), оживок (городец) и др.

Учить видеть красоту созданного изображения и в передаче формы, плавности, слитности линий или их тонкости, изящности, ритмичности расположения линий и пятен, равномерности закрашивания рисунка; чувствовать плавные переходы оттенков цвета, получившиеся при равномерном закрашивании и регулировании нажима на карандаш.

Развивать представление о разнообразии цветов и оттенков, опираясь на реальную окраску предметов, декоративную роспись, сказочные сюжеты; учить создавать цвета и оттенки.

Постепенно подводить детей к обозначению цветов, например, включающих два оттенка (желто-зеленый, серо-голубой) или уподобленных природным (малиновый, персиковый и т. п.). Обращать их внимание на изменчивость цвета предметов (например, в процессе роста помидоры зеленые, а созревшие — красные). Учить замечать изменение цвета в природе в связи с изменением погоды (небо голубое в солнечный день и серое в пасмурный). Развивать цветовое восприятие в целях обогащения колористической гаммы рисунка.

Учить детей различать оттенки цветов и передавать их в рисунке, развивать восприятие, способность наблюдать и сравнивать цвета окружающих предметов, явлений (нежно-зеленые только что появившиеся листочки, бледно-зеленые стебли одуванчиков и их темно-зеленые листья и т. п.).

Сюжетное рисование. Продолжать учить детей размещать изображения на листе в соответствии с их реальным расположением (ближе или дальше от рисующего; ближе к нижнему краю листа — передний план или дальше от него — задний план); передавать различия в величине изображаемых предметов (дерево высокое, цветок ниже дерева; воробышек маленький, ворона большая и т. п.). Формировать умение строить композицию рисунка; передавать движения людей и животных, растений, склоняющихся от ветра. Продолжать формировать умение передавать в рисунках как сюжеты народных сказок, так и авторских произведений (стихотворений, сказок, рассказов); проявлять самостоятельность в выборе темы, композиционного и цветового решения.

Декоративное рисование. Продолжать развивать декоративное творчество детей; умение создавать узоры по мотивам народных росписей, уже знакомых детям и новых (городецкая, гжельская, хохломская, жостовская, мезенская роспись и др.). Учить детей выделять и передавать цветовую гамму народного декоративного искусства определенного вида. Закреплять умение создавать композиции на листах бумаги разной формы, силуэтах предметов и игрушек; расписывать вылепленные детьми игрушки.

Закреплять умение при составлении декоративной композиции на основе того или иного вида народного искусства использовать характерные для него элементы узора и цветовую гамму.

Лепка. Развивать творчество детей; учить свободно использовать для создания образов предметов, объектов природы, сказочных персонажей разнообразные приемы, усвоенные ранее; продолжать учить передавать форму основной части и других частей, их пропорции, позу, характерные особенности изображаемых объектов; обрабатывать поверхность формы движениями пальцев и стекой.

Продолжать формировать умение передавать характерные движения человека и животных, создавать выразительные образы (птичка подняла крылышки, приготовилась лететь; козлик скачет, девочка танцует; дети делают гимнастику — коллективная композиция).

Учить детей создавать скульптурные группы из двух-трех фигур, развивать чувство композиции, умение передавать пропорции предметов, их соотношение по величине, выразительность поз, движений, деталей.

Декоративная лепка. Продолжать развивать навыки декоративной лепки; учить использовать разные способы лепки (налеп, углубленный рельеф), применять стеку. Учить

при лепке из глины расписывать пластину, создавать узор стекой; создавать из глины, разноцветного пластилина предметные и сюжетные, индивидуальные и коллективные композиции.

Аппликация. Продолжать учить создавать предметные и сюжетные изображения с натуры и по представлению: развивать чувство композиции (учить красиво располагать фигуры на листе бумаги формата, соответствующего пропорциям изображаемых предметов).

Развивать умение составлять узоры и декоративные композиции из геометрических и растительных элементов на листах бумаги разной формы; изображать птиц, животных по замыслу детей и по мотивам народного искусства.

Закреплять приемы вырезания симметричных предметов из бумаги, сложенной вдвое; несколько предметов или их частей из бумаги, сложенной гармошкой.

При создании образов поощрять применение разных приемов вырезания, обрывания бумаги, наклеивания изображений (намазывая их клеем полностью или частично, создавая иллюзию передачи объема); учить мозаичному способу изображения с предварительным легким обозначением карандашом формы частей и деталей картинки. Продолжать развивать чувство цвета, колорита, композиции. Поощрять проявления творчества.

Прикладное творчество: работа с бумагой и картоном. Закреплять умение складывать бумагу прямоугольной, квадратной, круглой формы в разных направлениях (пилотка); использовать разную по фактуре бумагу, делать разметку с помощью шаблона; создавать игрушки-забавы (мишка- физкультурник, клюющий петушок и др.).

Формировать умение создавать предметы из полосок цветной бумаги (коврик, дорожка, закладка), подбирать цвета и их оттенки при изготовлении игрушек, сувениров, деталей костюмов и украшений к праздникам. Формировать умение использовать образец. Совершенствовать умение детей создавать объемные игрушки в технике оригами.

Прикладное творчество: работа с тканью. Формировать умение вдевать нитку в иглолку, завязывать узелок; пришивать пуговицу, вешалку; шить простейшие изделия (мешочек для семян, фартучек для кукол, игольница) швом «вперед иглолку». Закреплять умение делать аппликацию, используя кусочки ткани разнообразной фактуры (шелк для бабочки, байка для зайчика и т. д.), наносить контур с помощью мелка и вырезать в соответствии с задуманным сюжетом.

Прикладное творчество: работа с природным материалом. Закреплять умение создавать фигуры людей, животных, птиц из желудей, шишек, косточек, травы, веток, корней и других материалов, передавать выразительность образа, создавать общие композиции («Лесная поляна», «Сказочные герои»). Развивать фантазию, воображение.

Закреплять умение детей аккуратно и экономно использовать материалы.

### **Конструктивно-модельная деятельность**

#### 1 младшая группа (от 2 до 3 лет)

В процессе игры с настольным и напольным строительным материалом продолжать знакомить детей с деталями (кубик, кирпичик, трехгранная призма, пластина, цилиндр), с вариантами расположения строительных форм на плоскости.

Продолжать учить детей сооружать элементарные постройки по образцу, поддерживать желание строить что-то самостоятельно.

Способствовать пониманию пространственных соотношений.

Учить пользоваться дополнительными сюжетными игрушками, соразмерными масштабам построек (маленькие машинки для маленьких гаражей и т. п.).

По окончании игры приучать убирать все на место.

Знакомить детей с простейшими пластмассовыми конструкторами.

Учить совместно с взрослым конструировать башенки, домики, машины.

Поддерживать желание детей строить самостоятельно.

В летнее время способствовать строительным играм с использованием природного материала (песок, вода, желуди, камешки и т. п.).

#### 2 младшая группа (от 3 до 4 лет)

Подводить детей к простейшему анализу созданных построек. Совершенствовать конструктивные умения, учить различать, называть и использовать основные строительные детали (кубики, кирпичики, пластины, цилиндры, трехгранные призмы), сооружать новые постройки, используя полученные ранее умения (накладывание, приставление, прикладывание), использовать в постройках детали разного цвета. Вызывать чувство радости при удавшейся постройке.

Учить располагать кирпичики, пластины вертикально (в ряд, по кругу, по периметру четырехугольника), ставить их плотно друг к другу, на определенном расстоянии (заборчик, ворота). Побуждать детей к созданию вариантов конструкций, добавляя другие детали (на столбики ворот ставить трехгранные призмы, рядом со столбами — кубики и др.). Изменять постройки двумя способами: заменяя одни детали другими или надстраивая их в высоту, длину (низкая и высокая башенка, короткий и длинный поезд).

Развивать желание сооружать постройки по собственному замыслу. Продолжать учить детей обыгрывать постройки, объединять их по сюжету: дорожка и дома—улица; стол, стул, диван — мебель для кукол. Приучать детей после игры аккуратно складывать детали в коробки.

#### Средняя группа (от 4 до 5 лет)

Обращать внимание детей на различные здания и сооружения вокруг их дома, детского сада. На прогулках в процессе игр рассматривать с детьми машины, тележки, автобусы и другие виды транспорта, выделяя их части, называть их форму и расположение по отношению к самой большей части.

Продолжать развивать у детей способность различать и называть строительные детали (куб, пластина, кирпичик, брусок); учить использовать их с учетом конструктивных свойств (устойчивость, форма, величина). Развивать умение устанавливать ассоциативные связи, предлагая вспомнить, какие похожие сооружения дети видели.

Учить анализировать образец постройки: выделять основные части, различать и соотносить их по величине и форме, устанавливать пространственное расположение этих частей относительно друг друга (в домах — стены, вверху — перекрытие, крыша; в автомобиле — кабина, кузов и т. д.).

Учить самостоятельно измерять постройки (по высоте, длине и ширине), соблюдать заданный воспитателем принцип конструкции («Построй такой же домик, но высокий»).

Учить сооружать постройки из крупного и мелкого строительного материала, использовать детали разного цвета для создания и украшения построек.

Обучать конструированию из бумаги: сгибать прямоугольный лист бумаги пополам, совмещая стороны и углы (альбом, флажки для украшения участка, поздравительная открытка), приклеивать к основной форме детали (к дому—окна, двери, трубу; к автобусу—колеса; к стулу—спинку).

Приобщать детей к изготовлению поделок из природного материала: коры, веток, листьев, шишек, каштанов, ореховой скорлупы, соломы (лодочки, ежики и т. д.). Учить использовать для закрепления частей клей, пластилин; применять в поделках катушки, коробки разной величины и другие предметы.

#### Старшая группа (от 5 до 6 лет)

Продолжать развивать умение детей устанавливать связь между создаваемыми постройками и тем, что они видят в окружающей жизни; создавать разнообразные постройки и конструкции (дома, спортивное и игровое оборудование и т. п.).

Учить выделять основные части и характерные детали конструкций.

Поощрять самостоятельность, творчество, инициативу, дружелюбие.

Помогать анализировать сделанные воспитателем поделки и постройки; на основе анализа находить конструктивные решения и планировать создание собственной постройки.

Знакомить с новыми деталями: разнообразными по форме и величине пластинами, брусками, цилиндрами, конусами и др. Учить заменять одни детали другими.

Формировать умение создавать различные по величине и конструкции постройки одного и того же объекта.

Учить строить по рисунку, самостоятельно подбирать необходимый строительный материал.

Продолжать развивать умение работать коллективно, объединять свои поделки в соответствии с общим замыслом, договариваться, кто какую часть работы будет выполнять.

#### Подготовительная к школе группа (от 6 до 7 лет)

Формировать интерес к разнообразным зданиям и сооружениям (жилые дома, театры и др.). Поощрять желание передавать их особенности в конструктивной деятельности.

Учить видеть конструкцию объекта и анализировать ее основные части, их функциональное назначение.

Предлагать детям самостоятельно находить отдельные конструктивные решения на основе анализа существующих сооружений.

Закреплять навыки коллективной работы: умение распределять обязанности, работать в соответствии с общим замыслом, не мешая друг другу.

Конструирование из строительного материала. Учить детей сооружать различные конструкции одного и того же объекта в соответствии с их назначением (мост для пешеходов, мост для транспорта). Определять, какие детали более всего подходят для постройки, как их целесообразнее скомбинировать; продолжать развивать умение планировать процесс возведения постройки.

Продолжать учить сооружать постройки, объединенные общей темой (улица, машины, дома).

Конструирование из деталей конструкторов. Познакомить с разнообразными пластмассовыми конструкторами. Учить создавать различные модели (здания, самолеты, поезда и т. д.) по рисунку, по словесной инструкции воспитателя, по собственному замыслу.

Познакомить детей с деревянным конструктором, детали которого крепятся штифтами.

Учить создавать различные конструкции (мебель, машины) по рисунку и по словесной инструкции воспитателя.

Учить создавать конструкции, объединенные общей темой (детская площадка, стоянка машин и др.).

Учить разбирать конструкции при помощи скобы и киянки (в пластмассовых конструкторах).

#### Виды детского конструирования:

- 1) Из строительного материала.
- 2) Из бумаги.
- 3) Из природного материала.
- 4) Из промышленных отходов.
- 5) Из деталей конструкторов.

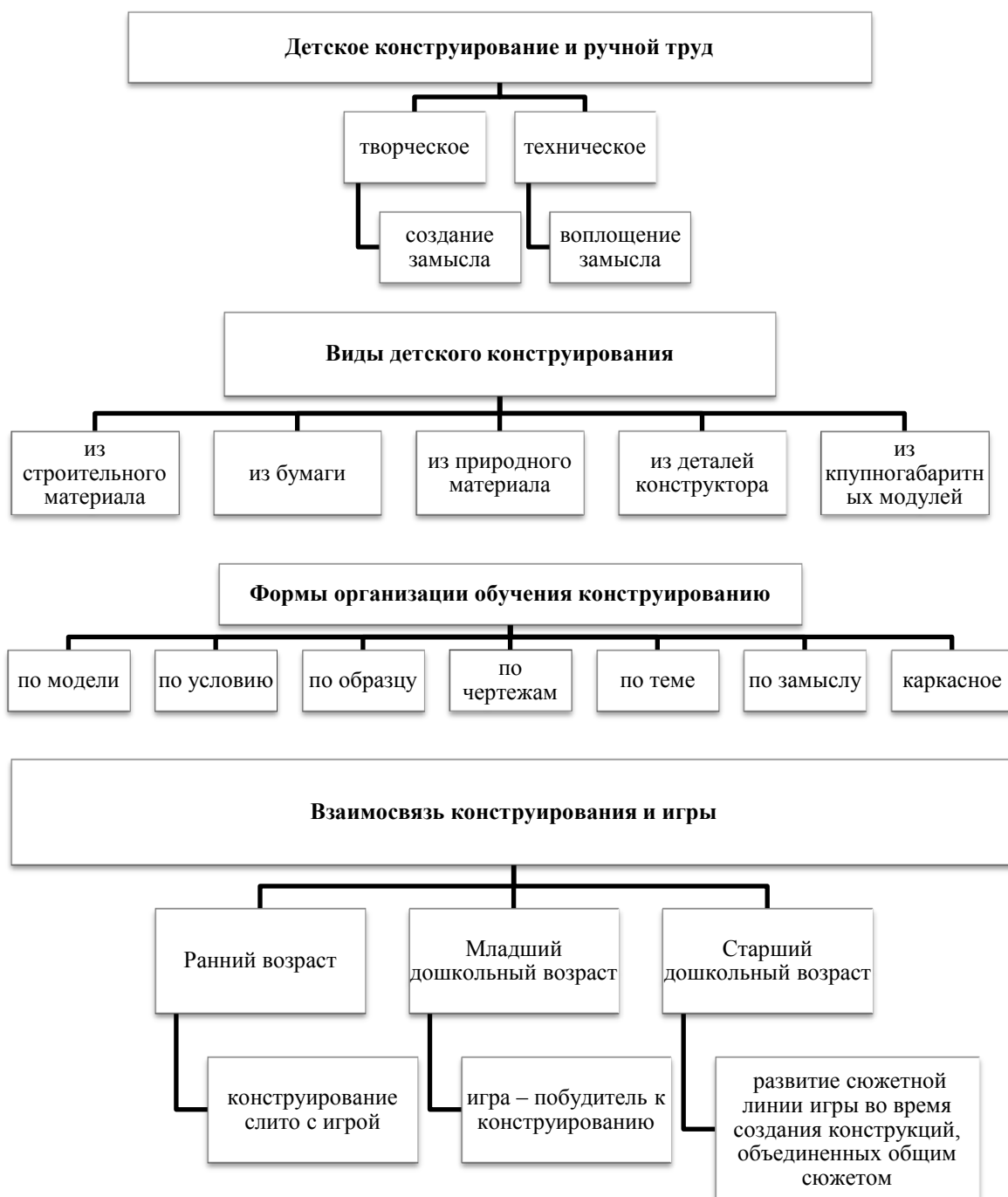
#### Формы организации обучения конструированию:

- 1) Конструирование по модели.
- 2) Конструирование по условиям.
- 3) Конструирование по образцу.
- 4) Конструирование по замыслу.
- 5) Конструирование по теме.
- 6) Каркасное конструирование.

## 7) Конструирование по чертежам и схемам.

Взаимосвязь конструирования и игры:

- Ранний возраст: конструирование слито с игрой.
- Младший дошкольный возраст: игра становится побудителем к конструированию, которое начинает приобретать для детей самостоятельное значение.
- Старший дошкольный возраст: сформированная способность к полноценному конструированию стимулирует развитие сюжетной линии игры и само, порой, приобретает сюжетный характер, когда создается несколько конструкций, объединенных общим сюжетом.



### Восприятие художественной литературой и фольклора

Цель: Формирование интереса и потребности в чтении (восприятии книг).

Задачи.



Вызывать интерес к художественной литературе как средству познания, приобщения к словесному искусству, воспитания культуры чувств и переживаний

Приобщение к словесному искусству, в том числе развитие художественного восприятия и эстетического вкуса

Формировать и совершенствовать связную речь, поощрять собственное словесное творчество через прототипы, данные в художественном тексте

Развитие литературной речи

#### 1 младшая группа (от 2 до 3 лет)

Читать детям художественные произведения, предусмотренные программой для второй группы раннего возраста.

Продолжать приучать детей слушать народные песенки, сказки, авторские произведения. Сопровождать чтение показом игрушек, картинок, персонажей настольного театра и других средств наглядности, а также учить слушать художественное произведение без наглядного сопровождения.

Сопровождать чтение небольших поэтических произведений игровыми действиями.

Предоставлять детям возможность договаривать слова, фразы при чтении воспитателем знакомых стихотворений.

Поощрять попытки прочесть стихотворный текст целиком с помощью взрослого.

Помогать детям старше 2 лет 6 месяцев играть в хорошо знакомую сказку.

Продолжать приобщать детей к рассматриванию рисунков в книгах. Побуждать называть знакомые предметы, показывать их по просьбе воспитателя, приучать задавать вопросы: «Кто (что) это?», «Что делает?».

#### 2 младшая группа (от 3 до 4 лет)

Читать знакомые, любимые детьми художественные произведения, рекомендованные программой для первой младшей группы.

Воспитывать умение слушать новые сказки, рассказы, стихи, следить за развитием действия, сопереживать героям произведения. Объяснять детям поступки персонажей и последствия этих поступков. Повторять наиболее интересные, выразительные отрывки из прочитанного произведения, предоставляя детям возможность договаривать слова и несложные для воспроизведения фразы.

Учить с помощью воспитателя инсценировать и драматизировать небольшие отрывки из народных сказок.

Учить детей читать наизусть потешки и небольшие стихотворения.

Продолжать способствовать формированию интереса к книгам. Регулярно рассматривать с детьми иллюстрации.

#### Средняя группа (от 4 до 5 лет)

Продолжать приучать детей слушать сказки, рассказы, стихотворения; запоминать небольшие и простые по содержанию считалки. Помогать им, используя разные приемы и педагогические ситуации, правильно воспринимать содержание произведения, сопереживать его героям.

Зачитывать по просьбе ребенка понравившийся отрывок из сказки, рассказа, стихотворения, помогая становлению личностного отношения к произведению.

Поддерживать внимание и интерес к слову в литературном произведении.

Продолжать работу по формированию интереса к книге. Предлагать вниманию детей иллюстрированные издания знакомых произведений. Объяснять, как важны в книге рисунки; показывать, как много интересного можно узнать, внимательно рассматривая книжные иллюстрации. Познакомить с книжками, оформленными Ю. Васнецовым, Е. Рачевым, Е. Чарушиным.

#### Старшая группа (от 5 до 6 лет)

Продолжать развивать интерес детей к художественной литературе. Учить внимательно и заинтересованно слушать сказки, рассказы, стихотворения; запоминать считалки, скороговорки, загадки. Прививать интерес к чтению больших произведений (по главам).

Способствовать формированию эмоционального отношения к литературным произведениям.

Побуждать рассказывать о своем восприятии конкретного поступка литературного персонажа. Помогать детям понять скрытые мотивы поведения героев произведения.

Продолжать объяснять (с опорой на прочитанное произведение) доступные детям жанровые особенности сказок, рассказов, стихотворений.

Воспитывать чуткость к художественному слову; зачитывать отрывки с наиболее яркими, запоминающимися описаниями, сравнениями, эпитетами. Учить детей вслушиваться в ритм и мелодику поэтического текста.

Помогать выразительно, с естественными интонациями читать стихи, участвовать в чтении текста по ролям, в инсценировках.

Продолжать знакомить с книгами. Обращать внимание детей на оформление книги, на иллюстрации. Сравнить иллюстрации разных художников к одному и тому же произведению. Выяснить симпатии и предпочтения детей.

Подготовительная к школе группа (от 6 до 7 лет)

Продолжать развивать интерес детей к художественной литературе. Пополнять литературный багаж сказками, рассказами, стихотворениями, загадками, считалками, скороговорками.

Воспитывать читателя, способного испытывать сострадание и сочувствие к героям книги, отождествлять себя с любимым персонажем. Развивать у детей чувство юмора.

Обращать внимание детей на выразительные средства (образные слова и выражения, эпитеты, сравнения); помогать почувствовать красоту и выразительность языка произведения; прививать чуткость к поэтическому слову.

Продолжать совершенствовать художественно-речевые исполнительские навыки детей при чтении стихотворений, в драматизациях (эмоциональность исполнения, естественность поведения, умение интонацией, жестом, мимикой передать свое отношение к содержанию литературной фразы).

Помогать детям объяснять основные различия между литературными жанрами: сказкой, рассказом, стихотворением.

Продолжать знакомить детей с иллюстрациями известных художников.

#### Формы работы

Чтение литературного произведения.

Рассказ литературного произведения.

Беседа о прочитанном произведении.

Обсуждение литературного произведения.

Инсценирование литературного произведения. Театрализованная игра.

Игра на основе сюжета литературного произведения.

Продуктивная деятельность по мотивам прочитанного.

Сочинение по мотивам прочитанного.

Ситуативная беседа по мотивам прочитанного.

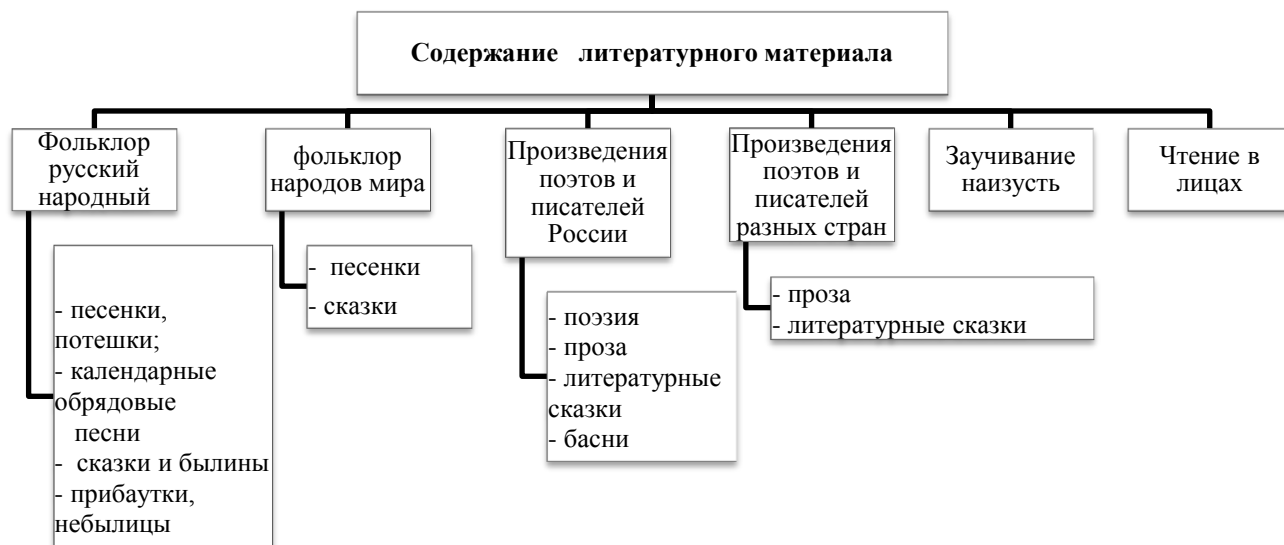
#### Основные принципы организации работы по воспитанию у детей интереса к художественному слову

Ежедневное чтение детям вслух является обязательным и рассматривается как традиция.

В отборе художественных текстов учитываются предпочтения педагогов и особенности детей, а также способность книги конкурировать с видеотехникой не только на уровне содержания, но и на уровне зрительного ряда.

Создание по поводу художественной литературы детско-родительских проектов с включением различных видов деятельности: игровой, продуктивной, коммуникативной, познавательно-исследовательской, в ходе чего создаются целостные продукты в виде книг-самоделок, выставок изобразительного творчества, макетов, плакатов, карт и схем, сценариев викторин, досугов, детско-родительских праздников и др.

Отказ от обучающих занятий по ознакомлению с художественной литературой в пользу свободного непринудительного чтения.



### Музыкальное развитие

Цель: развитие музыкальности детей и их способности эмоционально воспринимать музыку.

Задачи:

- 1) Развитие музыкально-художественной деятельности.
- 2) Приобщение к музыкальному искусству.
- 3) Развитие воображения и творческой активности.

1 младшая группа (от 2 до 3 лет)

Воспитывать интерес к музыке, желание слушать музыку, подпевать, выполнять простейшие танцевальные движения.

Слушание. Учить детей внимательно слушать спокойные и бодрые песни, музыкальные пьесы разного характера, понимать, о чем (о ком) поется, и эмоционально реагировать на содержание.

Учить различать звуки по высоте (высокое и низкое звучание колокольчика, фортепьяно, металлофона).

Пение. Вызывать активность детей при подпевании и пении. Развивать умение подпевать фразы в песне (совместно с воспитателем). Постепенно приучать к сольному пению.

Музыкально-ритмические движения. Развивать эмоциональность и образность восприятия музыки через движения. Продолжать формировать способность воспринимать и воспроизводить движения, показываемые взрослым (хлопать, притопывать ногой, полу приседать, совершать повороты кистей рук и т. д.). Учить детей начинать движение с началом музыки и заканчивать с ее окончанием; передавать образы (птичка летает, зайка

прыгает, мишка косолапый идет). Совершенствовать умение ходить и бегать (на носках, тихо; высоко и низко поднимая ноги; прямым галопом), выполнять плясовые движения в кругу, врассыпную, менять движения с изменением характера музыки или содержания песни.

#### 2 младшая группа (от 3 до 4 лет)

Воспитывать у детей эмоциональную отзывчивость на музыку.

Познакомить с тремя музыкальными жанрами: песней, танцем, маршем. Способствовать развитию музыкальной памяти. Формировать умение узнавать знакомые песни, пьесы; чувствовать характер музыки (веселый, бодрый, спокойный), эмоционально на нее реагировать.

Слушание. Учить слушать музыкальное произведение до конца, понимать характер музыки, узнавать и определять, сколько частей в произведении.

Развивать способность различать звуки по высоте в пределах октавы — септимы, замечать изменение в силе звучания мелодии (громко, тихо).

Совершенствовать умение различать звучание музыкальных игрушек, детских музыкальных инструментов (музыкальный молоточек, шарманка, погремушка, барабан, бубен, металлофон и др.).

Пение. Способствовать развитию певческих навыков: петь без напряжения в диапазоне ре (ми)—ля (си), в одном темпе со всеми, чисто и ясно произносить слова, передавать характер песни (весело, протяжно, ласково, напевно).

Песенное творчество. Учить допевать мелодии колыбельных песен на слог «баю-баю» и веселых мелодий на слог «ля-ля». Формировать навыки сочинительства веселых и грустных мелодий по образцу.

Музыкально-ритмические движения. Учить двигаться в соответствии с двухчастной формой музыки и силой ее звучания (громко, тихо); реагировать на начало звучания музыки и ее окончание.

Совершенствовать навыки основных движений (ходьба и бег). Учить маршировать вместе со всеми и индивидуально, бегать легко, в умеренном и быстром темпе под музыку.

Улучшать качество исполнения танцевальных движений: притопывать попеременно двумя ногами и одной ногой.

Развивать умение кружиться в парах, выполнять прямой галоп, двигаться под музыку ритмично и согласно темпу и характеру музыкального произведения с предметами, игрушками и без них.

Способствовать развитию навыков выразительной и эмоциональной передачи игровых и сказочных образов: идет медведь, крадется кошка, бегают мышата, скачет заяк, ходит петушок, клюют зернышки цыплята, летают птички и т. д.

Развитие танцевально-игрового творчества. Стимулировать самостоятельное выполнение танцевальных движений под плясовые мелодии. Учить более точно выполнять движения, передающие характер изображаемых животных.

Игра на детских музыкальных инструментах. Знакомить детей с некоторыми детскими музыкальными инструментами: дудочкой, металлофоном, колокольчиком, бубном, погремушкой, барабаном, а также их звучанием.

Учить дошкольников подыгрывать на детских ударных музыкальных инструментах.

#### Средняя группа (от 4 до 5 лет)

Продолжать развивать у детей интерес к музыке, желание ее слушать, вызывать эмоциональную отзывчивость при восприятии музыкальных произведений.

Обогащать музыкальные впечатления, способствовать дальнейшему развитию основ музыкальной культуры.

Слушание. Формировать навыки культуры слушания музыки (не отвлекаться, дослушивать произведение до конца).

Учить чувствовать характер музыки, узнавать знакомые произведения, высказывать свои впечатления о прослушанном.

Учить замечать выразительные средства музыкального произведения: тихо, громко, медленно, быстро. Развивать способность различать звуки по высоте (высокий, низкий в пределах сексты, септимы).

Пение. Обучать детей выразительному пению, формировать умение петь протяжно, подвижно, согласованно (в пределах ре — си первой октавы). Развивать умение брать дыхание между короткими музыкальными фразами. Учить петь мелодию чисто, смягчать концы фраз, четко произносить слова, петь выразительно, передавая характер музыки. Учить петь с инструментальным сопровождением и без него (с помощью воспитателя).

Песенное творчество. Учить самостоятельно сочинять мелодию колыбельной песни и отвечать на музыкальные вопросы («Как тебя зовут?», «Что ты хочешь, кошечка?», «Где ты?»). Формировать умение импровизировать мелодии на заданный текст.

Музыкально-ритмические движения. Продолжать формировать у детей навык ритмичного движения в соответствии с характером музыки.

Учить самостоятельно менять движения в соответствии с двух- и трехчастной формой музыки.

Совершенствовать танцевальные движения: прямой галоп, пружинка, кружение по одному и в парах.

Учить детей двигаться в парах по кругу в танцах и хороводах, ставить ногу на носок и на пятку, ритмично хлопать в ладоши, выполнять простейшие перестроения (из круга врассыпную и обратно), подскоки.

Продолжать совершенствовать у детей навыки основных движений (ходьба: «торжественная», спокойная, «таинственная»; бег: легкий, стремительный).

Развитие танцевально-игрового творчества. Способствовать развитию эмоционально-образного исполнения музыкально-игровых упражнений (кружатся листочки, падают снежинки) и сценок, используя мимику и пантомиму (зайка веселый и грустный, хитрая лисичка, сердитый волк и т. д.).

Обучать инсценированию песен и постановке небольших музыкальных спектаклей.

Игра на детских музыкальных инструментах. Формировать умение подыгрывать простейшие мелодии на деревянных ложках, погремушках, барабанах, металлофоне.

#### Старшая группа (от 5 до 6 лет)

Продолжать развивать интерес и любовь к музыке, музыкальную отзывчивость на нее.

Формировать музыкальную культуру на основе знакомства с классической, народной и современной музыкой.

Продолжать развивать музыкальные способности детей: звук высотный, ритмический, тембровый, динамический слух.

Способствовать дальнейшему развитию навыков пения, движений под музыку, игры и импровизации мелодий на детских музыкальных инструментах; творческой активности детей.

Слушание. Учить различать жанры музыкальных произведений (марш, танец, песня).

Совершенствовать музыкальную память через узнавание мелодий по отдельным фрагментам произведения (вступление, заключение, музыкальная фраза).

Совершенствовать навык различения звуков по высоте в пределах квинты, звучания музыкальных инструментов (клавишно-ударные и струнные: фортепиано, скрипка, виолончель, балалайка).

Пение. Формировать певческие навыки, умение петь легким звуком в диапазоне от «ре» первой октавы до «до» второй октавы, брать дыхание перед началом песни, между музыкальными фразами, произносить отчетливо слова, своевременно начинать и заканчивать песню, эмоционально передавать характер мелодии, петь умеренно, громко и тихо.

Способствовать развитию навыков сольного пения, с музыкальным сопровождением и без него.

Содействовать проявлению самостоятельности и творческому исполнению песен разного характера.

Развивать песенный музыкальный вкус.

Песенное творчество. Учить импровизировать мелодию на заданный текст.

Учить детей сочинять мелодии различного характера: ласковую колыбельную, задорный или бодрый марш, плавный вальс, веселую плясовую.

Музыкально-ритмические движения. Развивать чувство ритма, умение передавать через движения характер музыки, ее эмоционально-образное содержание.

Учить свободно ориентироваться в пространстве, выполнять простейшие перестроения, самостоятельно переходить от умеренного к быстрому или медленному темпу, менять движения в соответствии с музыкальными фразами.

Способствовать формированию навыков исполнения танцевальных движений (поочередное выбрасывание ног вперед в прыжке; приставной шаг с приседанием, с продвижением вперед, кружение; приседание с выставлением ноги вперед).

Познакомить с русским хороводом, пляской, а также с танцами других народов.

Продолжать развивать навыки инсценирования песен; учить изображать сказочных животных и птиц (лошадка, коза, лиса, медведь, заяц, журавль, ворон и т. д.) в разных игровых ситуациях.

Музыкально-игровое и танцевальное творчество. Развивать танцевальное творчество; учить придумывать движения к пляскам, танцам, составлять композицию танца, проявляя самостоятельность в творчестве.

Учить самостоятельно придумывать движения, отражающие содержание песни.

Побуждать к инсценированию содержания песен, хороводов.

Игра на детских музыкальных инструментах. Учить детей исполнять простейшие мелодии на детских музыкальных инструментах; знакомые песенки индивидуально и небольшими группами, соблюдая при этом общую динамику и темп.

Развивать творчество детей, побуждать их к активным самостоятельным действиям.

#### Подготовительная к школе группа (от 6 до 7 лет)

Продолжать приобщать детей к музыкальной культуре, воспитывать художественный вкус.

Продолжать обогащать музыкальные впечатления детей, вызывать яркий эмоциональный отклик при восприятии музыки разного характера.

Совершенствовать звуковысотный, ритмический, тембровый и динамический слух.

Способствовать дальнейшему формированию певческого голоса, развитию навыков движения под музыку.

Обучать игре на детских музыкальных инструментах.

Знакомить с элементарными музыкальными понятиями.

Слушание. Продолжать развивать навыки восприятия звуков по высоте в пределах квинты — терции; обогащать впечатления детей и формировать музыкальный вкус, развивать музыкальную память. Способствовать развитию мышления, фантазии, памяти, слуха.

Знакомить с элементарными музыкальными понятиями (темп, ритм); жанрами (опера, концерт, симфонический концерт), творчеством композиторов и музыкантов.

Познакомить детей с мелодией Государственного гимна Российской Федерации.

Пение. Совершенствовать певческий голос и вокально-слуховую координацию.

Закреплять практические навыки выразительного исполнения песен в пределах от до первой октавы до ре второй октавы; учить брать дыхание и удерживать его до конца фразы; обращать внимание на артикуляцию (дикцию).

Закреплять умение петь самостоятельно, индивидуально и коллективно, с музыкальным сопровождением и без него.

Песенное творчество. Учить самостоятельно придумывать мелодии, используя в качестве образца русские народные песни; самостоятельно импровизировать мелодии на заданную тему по образцу и без него, используя для этого знакомые песни, музыкальные пьесы и танцы.

Музыкально-ритмические движения. Способствовать дальнейшему развитию навыков танцевальных движений, умения выразительно и ритмично двигаться в соответствии с разнообразным характером музыки, передавая в танце эмоционально-образное содержание.

Знакомить с национальными плясками (русские, белорусские, украинские и т. д.).

Развивать танцевально-игровое творчество; формировать навыки художественного исполнения различных образов при инсценировании песен, театральных постановок.

Музыкально-игровое и танцевальное творчество. Способствовать развитию творческой активности детей в доступных видах музыкальной исполнительской деятельности (игра в оркестре, пение, танцевальные движения и т. п.).

Учить импровизировать под музыку соответствующего характера (лыжник, конькобежец, наездник, рыбак; лукавый котик и сердитый козлик и т. п.).

Учить придумывать движения, отражающие содержание песни; выразительно действовать с воображаемыми предметами. Учить самостоятельно искать способ передачи в движениях музыкальных образов.

Формировать музыкальные способности; содействовать проявлению активности и самостоятельности.

Игра на детских музыкальных инструментах. Знакомить с музыкальными произведениями в исполнении различных инструментов и в оркестровой обработке.

Учить играть на металлофоне, свирели, ударных и электронных музыкальных инструментах, русских народных музыкальных инструментах: трещотках, погремушках, треугольниках; исполнять музыкальные произведения в оркестре и в ансамбле.

Направления образовательной работы:

- 1) Слушание.
- 2) Пение.
- 3) Музыкально-ритмические движения.
- 4) Игра на детских музыкальных инструментах.
- 5) Развитие детского творчества (песенного, музыкально-игрового, танцевального).

Методы музыкального развития:

1) Наглядный: сопровождение музыкального ряда изобразительным, показ движений.

2) Словесный: беседы о различных музыкальных жанрах.

3) Словесно-слуховой: пение.

4) Слуховой: слушание музыки.

5) Игровой: музыкальные игры.

6) Практический: разучивание песен, танцев, воспроизведение мелодий.

#### Содержание работы «Слушание»

–ознакомление с музыкальными произведениями, их запоминание, накопление музыкальных впечатлений;

–развитие музыкальных способностей и навыков культурного слушания музыки;

–развитие способности различать характер песен, инструментальных пьес, средств их выразительности; формирование музыкального вкуса;

–развитие способности эмоционально воспринимать музыку.

–Содержание работы «Пение»

–формирование у детей певческих умений и навыков;

–обучение детей исполнению песен на занятиях и в быту, с помощью воспитателя и самостоятельно, с сопровождением и без сопровождения инструмента;

–развитие музыкального слуха, т.е. различение интонационно точного и неточного пения, звуков по высоте, длительности, слушание себя при пении и исправление своих ошибок;

–развитие певческого голоса, укрепление и расширение его диапазона.

#### Содержание раздела «Музыкально-ритмические движения»

– развитие музыкального восприятия, музыкально-ритмического чувства и в связи с этим ритмичности движений;

– обучение детей согласованию движений с характером музыкального произведения, наиболее яркими средствами музыкальной выразительности, развитие пространственных и временных ориентировок;

– обучение детей музыкально-ритмическим умениям и навыкам через игры, пляски и упражнения;

– развитие художественно-творческих способностей.

#### Содержание работы «Игра на детских музыкальных инструментах»

–совершенствование эстетического восприятия и чувства ребенка;

–становление и развитие волевых качеств: выдержка, настойчивость, целеустремленность, усидчивость;

–развитие сосредоточенности, памяти, фантазии, творческих способностей, музыкального вкуса;

–знакомство с детскими музыкальными инструментами и обучение детей игре на них;

–развитие координации музыкального мышления и двигательных функций организма.

#### Содержание работы «Творчество» (песенное, музыкально-игровое, танцевальное; импровизация на детских музыкальных инструментах)

–развивать способность творческого воображения при восприятии музыки;

–способствовать активизации фантазии ребенка, стремлению к достижению самостоятельно поставленной задачи, к поискам форм для воплощения своего замысла;

–развивать способность к песенному, музыкально-игровому, танцевальному творчеству, к импровизации на инструментах.

#### Формы работы с детьми по образовательной области «Художественно- эстетическое развитие»

Содержание	Возраст	Совместная деятельность	Режимные моменты	Самостоятельная деятельность
1. Развитие продуктивной деятельности – рисование – лепка – аппликация – конструирование	3-5 лет (вторая младшая и средняя группы)	Наблюдения по ситуации Занимательные показы Наблюдения по ситуации Индивидуальная работа с детьми Рисование Аппликация Лепка Сюжетно-игровая ситуация Выставка детских работ Конкурсы Интегрированные занятия	Интегрированная детская деятельность Игра Игровое упражнение Проблемная ситуация Индивидуальная работа с детьми	Самостоятельная художественная деятельность Игра Проблемная ситуация Игры со строительным материалом Постройки для сюжетных игр
2. Развитие детского творчества				
3. Приобщение к изобразительному	5-7 лет (старшая и)	Рассматривание предметов искусства Беседа	Интегрированная детская деятельность Игра	Самостоятельное художественное творчество



Содержание	Возраст	Совместная деятельность	Режимные моменты	Самостоятельная деятельность
у искусству	подготовительная к школе группы)	Экспериментирование с материалом Рисование Аппликация Лепка Художественный труд Интегрированные занятия Дидактические игры Художественный досуг Конкурсы Выставки работ декоративно-прикладного искусства	Игровое упражнение Проблемная ситуация Индивидуальная работа с детьми Проектная деятельность Создание коллекций Выставка репродукций произведений живописи Развивающие игры Рассматривание чертежей и схем	Игра Проблемная ситуация
4. Развитие музыкально-художественной деятельности; приобщение к музыкальному искусству – Слушание – Пение – Песенное творчество – Музыкально-ритмические движения – Развитие танцевально-игрового творчества – Игра на детских музыкальных инструментах	3-5 лет (вторая младшая и средняя группы)	Занятия Праздники, развлечения Музыка в повседневной жизни: -Театрализованная деятельность -Слушание музыкальных сказок, -Просмотр мультфильмов, фрагментов детских музыкальных фильмов - рассматривание картинок, иллюстраций в детских книгах, репродукций, предметов окружающей действительности; Игры, хороводы - Рассматривание портретов композиторов (ср. гр.) - Празднование дней рождения	Использование музыки: -на утренней гимнастике и физкультурных занятиях; - на музыкальных занятиях; - во время умывания - в продуктивных видах деятельности - во время прогулки (в теплое время) - в сюжетно-ролевых играх - перед дневным сном - при пробуждении - на праздниках и развлечениях	Создание условий для самостоятельной музыкальной деятельности в группе: подбор музыкальных инструментов (озвученных и не озвученных), музыкальных игрушек, театральных кукол, атрибутов для ряжения, ТСО. Экспериментирование со звуками, используя музыкальные игрушки и шумовые инструменты Игры в «праздники», «концерт» Стимулирование самостоятельного выполнения танцевальных движений под плясовые мелодии Импровизация танцевальных движений в образах животных, Концерты-импровизации. Игра на шумовых музыкальных инструментах; экспериментирование со звуками, Музыкально-дидактические игры
	5-7 лет (старшая и подготовительная к школе группы)	Занятия Праздники, развлечения Музыка в повседневной жизни: -Театрализованная деятельность -Слушание музыкальных	Использование музыки: -на утренней гимнастике и физкультурных занятиях; - на музыкальных	Создание условий для самостоятельной музыкальной деятельности в группе: подбор музыкальных инструментов

Содержание	Возраст	Совместная деятельность	Режимные моменты	Самостоятельная деятельность
		сказок, - Беседы с детьми о музыке; - Просмотр мультфильмов, фрагментов детских музыкальных фильмов - Рассматривание иллюстраций в детских книгах, репродукций, предметов окружающей действительности; - Рассматривание портретов композиторов - Празднование дней рождения	занятиях; - во время умывания - во время прогулки (в теплое время) - в сюжетно-ролевых играх - перед дневным сном - при пробуждении - на праздниках и развлечениях Инценирование песен -Формирование танцевального творчества, -Импровизация образов сказочных животных и птиц - Празднование дней рождения	(озвученных и не озвученных), музыкальных игрушек, театральных кукол, атрибутов, элементов костюмов для театрализованной деятельности. ТСО Игры в «праздники», «концерт», «оркестр», «музыкальные занятия», «телевизор» Придумывание простейших танцевальных движений Инценирование содержания песен, хороводов Составление композиций танца Музыкально-дидактические игры Игры-драматизации Акомпанемент в пении, танце и др. Детский ансамбль, оркестр Игра в «концерт», «музыкальные занятия»
5. Формирование интереса и потребности в чтении	3-5 лет (вторая младшая и средняя группы)	Подбор иллюстраций Чтение литературы. Подвижные игры Физкультурные досуги Заучивание Рассказ Экскурсии Объяснения	Физкультминутки, прогулка, прием пищи Беседа Рассказ, чтение Дидактические игры Настольно-печатные игры Игры-драматизации	Игры Дидактические игры Рассматривание иллюстраций Игры Продуктивная деятельность Настольно-печатные игры Беседы Театр
	5-7 лет (старшая и подготовительная к школе группы)	Чтение художественной и познавательной литературы Творческие задания Пересказ Литературные праздники Досуги Презентации проектов Ситуативное общение Творческие игры Театр Чтение литературы, подбор загадок, пословиц, поговорок	Физкультминутки, прогулка, Работа в театральном уголке Досуги кукольные спектакли Организованные формы работы с детьми Тематические досуги Самостоятельная детская деятельность Драматизация Праздники Литературные викторины	Пересказ Драматизация Рассматривание иллюстраций Продуктивная деятельность игры

а) Особенности образовательной деятельности разных видов и культурных практик  
 Под культурными практиками мы понимаем разнообразные, основанные на текущих и перспективных интересах ребенка виды самостоятельной деятельности, поведения, опыта,

складывающиеся с первых дней его жизни. Среди культурных практик можно выделить следующие: манипуляция с предметами, фантазирование, творческая деятельность, продуктивные виды деятельности, коллекционирование, экспериментирование, игра, поисково-исследовательская деятельность. Культурные практики могут формироваться во взаимодействии ребенка с взрослым и при постоянно расширяющихся самостоятельных действиях. Культурные практики формируют общую культуру личности дошкольника, развивают их социальные, нравственные, эстетические, интеллектуальные, физические качества. Также культурные практики детства являются мощным инструментом для развития инициативности, самостоятельности и ответственности ребенка, а также формирования предпосылок к учебной деятельности. Самостоятельность ребенка дошкольного возраста неразрывно связана с проявлением его инициативы. Важность такого подхода подчеркивают следующие целевые ориентиры согласно Федеральному государственному образовательному стандарту дошкольного образования на этапе завершения дошкольного образования:

- ребенок овладевает основными культурными способами деятельности;
- проявляет инициативу и самостоятельность в разных видах деятельности – игре, общении, познавательно-исследовательской деятельности, конструировании и других;
- способен выбирать себе род занятий, участников по совместной деятельности.

У педагога, реализующего основную общеобразовательную программу, должны быть сформированы основные компетенции, необходимые для социальной ситуации развития воспитанников, соответствующей специфике дошкольного возраста. Среди таких компетенций выделяются следующие:

- организация конструктивного взаимодействия детей в группе в разных видах деятельности;
- создание условий для свободного выбора детьми деятельности;
- вовлечение всех детей в разные виды деятельности и культурные практики, способствующие развитию норм социального поведения, интересов и познавательных действий.

Развитие детской самостоятельности и инициативы во многом зависят от педагога, особенно от признания, что ребенок – это свободная личность. Он имеет право выражать себя соответственно только его пониманию и теми способами, которые он считает подходящими.

Под «инициативой» мы понимаем внутреннее побуждение к новым формам деятельности, руководящую роль в каком-либо действии. Инициативность характеризует себя как черту детской личности, которая включает в себя способность и склонность к активным и самостоятельным действиям.

#### Способы проявления инициативы и самостоятельности ребенка в различных культурных практиках

Культурная практика (вид детской деятельности)	Проявление самостоятельности	Проявление инициативы	Взаимодействие ребенка и взрослого	Целевой ориентир по ФГОС ДО
Игровая	Поиск партнера по игре, придумывание новых правил, замещение известных предметов для игр. Развитие эмоциональной насыщенности игры, как способ развития нравственного и социального опыта.	Развитие желания попробовать новые виды игр с различными детьми в разных условиях, игровых центрах. Использование режиссерских и театрализованных игр.	Использование ролевой игры, как способ приобщения к миру взрослых. Взрослый – партнер по игре без которого нельзя обойтись для усвоения социального опыта.	Ребенок участвует в совместных играх, обладает развитым воображением

Культурная практика (вид детской деятельности)	Проявление самостоятельности	Проявление инициативы	Взаимодействие ребенка и взрослого	Целевой ориентир по ФГОС ДО
Экспериментирование	Поиск не одного, а нескольких вариантов решения вопросов. Использование в деятельности различных свойств, предметов и явлений	Желание придумать новый образ, способ решения поставленной задачи.	Участие ребенка в создании предметно-развивающей среды для формирования новообразований психики ребенка.	Проявляет любознательность, задает вопросы взрослым, способен к принятию собственных решений опираясь на свои знания и умения
Продуктивная	Создание оригинальных образов, проявление эмоциональных выражений. Придумывание поделки по ассоциации.	Ознакомление со свойствами предметов на новом уровне.	Развитие дивергентного мышления. Формирование партнерских отношений с взрослым.	Способен к волевым усилиям, может выражать свои мысли и желания
Проектная деятельность	Поиск нестандартных решений, способов их реализации в культурной жизни ребенка.	Поиск нового способа познания мира. Развитие интереса к различным явлениям детской жизни.	Развитие взаимодействия с педагогом и членами семьи на новом уровне. Познание окружающей действительности происходит с помощью взрослого и самим ребенком	Ребенок обладает элементарными представлениями из области живой природы, естествознания, математики, истории
Манипуляция с предметами	Развитие внутренней взаимосвязи между мышлением, воображением, произвольностью и свободой поведения.	Поиск новых способов использования предметов в игровой деятельности	Взрослый рассматривается как основной источник информации.	У ребенка развита мелкая и крупная моторика
Трудовая	Воспроизведение конкретных трудовых действий в группе, на участке для прогулок.	Проявление интереса к труду, наблюдение за трудом, участие в трудовой деятельности.	Совместный труд со взрослым и детьми. Необходимое речевое общение с другими детьми, проявление сопереживания, сочувствия и содействия.	Обладает знаниями о социальном мире.

Все культурные практики представляют собой элемент детского творчества. В процессе творческой деятельности изменяется и сам ребенок – формы и способы его мышления, личностные качества, - сам ребенок становится творческой личностью.

В творчестве, как основном показателе результативности культурных практик, проявляется новизна. Это может быть оригинальный рисунок, поделка, конструкция, правила игры, свойство предмета в ходе экспериментирования. Иначе говоря, новизна результата творческой деятельности носит объективный характер, поскольку создается то, что раньше не существовало в жизни ребенка. В процессе создания нового проявляется инициативность ребенка. В инициативности просматривается самостоятельность в выборе материалов, правил для игры, собственное мнение и выводы. Существуют три особенности в проявлении самостоятельности и инициативы ребенка в ходе культурных практик или различных видов деятельности.

#### Особенности проявления самостоятельности и инициативы детей в культурных практиках

Особенность	Характеристика
-------------	----------------

Субъективность новизны и открытий	Дети вкладывают в процесс деятельности свой субъективный взгляд на вещи, который выражается в проявлении инициативы и самостоятельности. Инициативность заключается в стремлении искать различные способы решения и проявлении эмоциональности, которые присущи конкретному ребенку.
Целенаправленная и увлекательная деятельность	Проявляя инициативу, ребенок с легкостью управляет своей деятельностью. Она увлекает его поиском и часто приводит к положительным результатам.
Развитие творческого мышления	Именно в самостоятельной деятельности ребенок дошкольного возраста в силу несовершенства психических процессов, добивается успехов. Особая роль в этом процессе отводится развитию воображения. Процесс воображения носит сугубо личностный характер, и его результатом является формирование особой внутренней позиции и возникновением личностных новообразований: стремлением изменить ситуацию соответственно своему видению, уметь находить новое в уже известном, игровое отношение к действительности.

Именно творчество связано с проявлением детской инициативы и самостоятельности в большей степени. Все виды детской деятельности, направленные на развитие творческих способностей, предполагают развитие у ребенка определенной доли самостоятельности, инициативы, а также произвольности. Произвольность представляет собой умение ребенка ставить цель и добиваться ее.

Самостоятельность - это не только выбор деятельности, средств ее выполнения, темы, определения собственной задачи и способов ее решения, но и свободой поведения.

Самостоятельность позволяет ребенку использовать обнаруженные в ходе игровой или экспериментальной деятельности различные свойства объектов, побуждая к дальнейшему их изучению. В продуктивной деятельности, например, такими объектами для самостоятельного экспериментирования являются, материалы: конструкторы, бумага, природный материал, игровые модули. Эти предметы обладают разными свойствами: цветом, размером, фактурой, функциональностью, структурой. Постичь все особенности предметов ребенок может именно в самостоятельной деятельности, проявив инициативу.

Экспериментальная деятельность, которая напрямую связана с проявлением самостоятельности и инициативы, позволяет ребенку проявлять интеллектуальную активность, которая связана со стремлением получить более целесообразный и оригинальный продукт своей деятельности. Проявление самостоятельности поощряет ребенка не только выявлять различные способы использования того или иного материала, но и найти новые свойства предметов, открыть их взаимосвязь в интеграции с другими видами деятельности.

Культурные практики позволяют дошкольнику самостоятельно применять уже имеющиеся знания.

Немаловажно то, что ребенок в ходе проектной деятельности может приобретать и вид культурной практики, которые направлены у него на развитие у него универсальных культурных способов действий, помогающие ему действовать во всех обстоятельствах жизни. Культурные практики – это разнообразные, основанные на текущих и перспективных интересах ребенка виды самостоятельной деятельности, поведения и опыта.

В качестве ведущей культурной практики выступает игровая деятельность. Она позволяет создать событийно организованное пространство образовательной деятельности взрослых и детей. Для развития инициативы и самостоятельности важно создавать ситуацию личного выбора вида игры, партнеров по игре, игрового пространства, атрибутов и даже правил. Игра как культурная практика развивает ребенка и приобщает его к духу игровой культуры с ее специфическими чертами: свободным выбором и необязательностью, внутренней целью, заключающейся в самом процессе деятельности.

В образовательном процессе детского сада можно использовать следующие культурные практики:

- досуговые мероприятия;

- разнообразные ситуации общения, в которых ребенок может свободно высказываться, выражать свое мнение, придумывать сказки, истории, стихи;

- коллективная и индивидуальная трудовая деятельность;

- музыкальная и театральная деятельность. Выражение ребенком собственных эмоций, желание сыграть роль по желанию, по определенной сказке или рассказу, создание костюмов, придумывание эскизов по индивидуальному видению – все это способствует не только обогащению эмоционального фона ребенка, но и самовыражению.

- режимные моменты. Дети могут самостоятельно готовить материалы к занятиям, выбирать книги для совместного с воспитателем чтения, рассматривания иллюстраций, изготовления поделок;

- проведение организованной образовательной деятельности. Воспитатель предлагает детям отправиться в путешествие. Дети решают, на каком виде транспорта им поехать. Воспитатель на занятии создает атмосферу свободы выбора, творческого обмена и сотрудничества.

Для этого можно использовать следующие фразы и предложения:

- «Ребята, приглашаю вас в космическое путешествие. Кто хочет полететь?»

- «Посмотрите, какая у меня секретная коробочка. Отгадайте, что в ней находится? А поможет вам загадка».

- «Ребята, Винни Пух пригласил нас в гости. Что мы можем ему подарить?»

- «Ребята, поднимите руку, кто хочет стать ученым-исследователем?»

- «Здравствуйте, ребята. Я рада вас видеть. Давайте поприветствуем друг друга необычным способом!»

- «Ребята, я сейчас раздам вам веселые сапожки, давайте их оденем и поприветствуем друг друга вот так...»

Такие приемы помогают стабилизировать эмоциональное состояние детей, дает выбор и организует на занятия.

- родительские посиделки.

Для организации свободной сюжетно-ролевой и подвижной игры можно использовать различные виды деятельности детей в микрогруппах по два-три человека. Такая форма работы с детьми может быть создана по интересам, способностям, то есть по замыслу детей. Разнообразные культурные практики, ориентированные на проявление детьми творчества и самостоятельности в разных видах деятельности можно организовывать в первой и во второй половине дня.

#### б) Способы и направления поддержки детской инициативы.

В образовательном процессе ребёнок и взрослые (педагоги, родители, медицинский персонал) выступают как субъекты педагогической деятельности, в которой взрослые определяют содержание, задачи, способы их реализации, а ребёнок творит себя и свою природу, свой мир.

Детям предоставляется широкий спектр специфических для дошкольников видов деятельности, выбор которых осуществляется при участии взрослых с ориентацией на интересы, способности ребёнка.

Ситуация выбора важна для дальнейшей социализации ребёнка, которому предстоит во взрослой жизни часто сталкиваться с необходимостью выбора. Задача педагога в этом случае — помочь ребёнку определиться с выбором, направить и увлечь его той деятельностью, в которой, с одной стороны, ребёнок в большей степени может удовлетворить свои образовательные интересы и овладеть определёнными способами деятельности, с другой — педагог может решить собственно педагогические задачи.

Уникальная природа ребёнка дошкольного возраста может быть охарактеризована как деятельностная. Включаясь в разные виды деятельности, ребёнок стремится познать, преобразовать мир самостоятельно за счёт возникающих инициатив.

Все виды деятельности, предусмотренные программой СПДС, используются в равной степени и моделируются в соответствии с теми задачами, которые реализует педагог в совместной деятельности, в режимных моментах и др. Воспитателю важно владеть способами поддержки детской инициативы.

Взрослым необходимо научиться тактично сотрудничать с детьми: не стараться всё сразу показывать и объяснять, не преподносить сразу какие-либо неожиданные сюрпризные, шумовые эффекты и т.п. Необходимо создавать условия, чтобы дети о многом догадывались самостоятельно, получали от этого удовольствие.

Обязательным условием взаимодействия педагога с ребёнком является создание развивающей среды, насыщенной социально значимыми образцами деятельности и общения, способствующей формированию таких качеств личности, как: активность, инициативность, доброжелательность и др. Важную роль здесь играет сезонность и событийность образования дошкольников. Чем ярче будут события, происходящие в детской жизни, тем больше вероятность того, что они найдут отражение в деятельности ребёнка, в его эмоциональном развитии.

#### 1 младшая группа (от 2 до 3 лет)

Приоритетной сферой проявления детской инициативы в этом возрасте является исследовательская деятельность с предметами, материалами, веществами; обогащение собственного сенсорного опыта восприятия окружающего мира. Для поддержки детской инициативы взрослым необходимо:

- предоставлять детям самостоятельность во всем, что не представляет опасности для их жизни и здоровья, помогая им реализовывать собственные замыслы;
- отмечать и приветствовать даже самые минимальные успехи детей;
- не критиковать результаты деятельности ребенка и его самого как личность;
- формировать у детей привычку самостоятельно находить для себя интересные занятия; приучать свободно пользоваться игрушками и пособиями; знакомить детей с группой, другими помещениями и сотрудниками детского сада, территорией участка с целью повышения самостоятельности;
- побуждать детей к разнообразным действиям с предметами, направленным на ознакомление с их качествами и свойствами (вкладыши, разборные игрушки, открывание и закрывание, подбор по форме и размеру);
- поддерживать интерес ребенка к тому, что он рассматривает и наблюдает в разные режимные моменты;
- устанавливать простые и понятные детям нормы жизни группы, четко исполнять правила поведения всеми детьми;
- проводить все режимные моменты в эмоционально положительном настроении, избегать ситуации спешки и потарапливания детей;
- для поддержания инициативы в продуктивной деятельности по указанию ребенка создавать для него изображения или поделку;
- содержать в доступном месте все игрушки и материалы;
- поощрять занятия двигательной, игровой, изобразительной, конструктивной деятельностью, выражать одобрение любому результату труда ребенка.

#### 2 младшая группа (от 3 до 4 лет)

Приоритетной сферой проявления детской инициативы является игровая и продуктивная деятельность. Для поддержания инициативы ребенка 3-4 лет взрослым необходимо:

- создавать условия для реализации собственных планов и замыслов каждого ребенка;
- рассказывать детям о из реальных, а также возможных в будущем достижениях;

- отмечать и публично поддерживать любые успехи детей;
- всемерно поощрять самостоятельность детей и расширять её сферу;
- помогать ребенку найти способ реализации собственных поставленных целей;
- способствовать стремлению научиться делать что-то и поддерживать радостное ощущение возрастающей умелости;
- в ходе занятий и в повседневной жизни терпимо относиться к затруднениям ребенка, позволять действовать ему в своем темпе;
- не критиковать результаты деятельности детей, а также их самих. Ограничить критику исключительно результатами продуктивной деятельности, используя в качестве субъекта критики игровые персонажи;
- учитывать индивидуальные особенности детей, стремиться найти подход к застенчивым, нерешительным, конфликтным, непопулярным детям;
- уважать и ценить каждого ребенка независимо от его достижений, достоинств и недостатков;
- создавать в группе положительный психологический микроклимат, в равной мере проявлять любовь ко всем детям: выражать радость при встрече, использовать ласку и теплые слова для выражения своего отношения к каждому ребенку, проявлять деликатность и терпимость;
- всегда предоставлять детям возможность для реализации замыслов в творческой игровой и продуктивной деятельности.

#### Средняя группа (от 4 до 5- лет)

Приоритетной сферой проявления детской инициативы в данном возрасте является познавательная деятельность, расширение информационного кругозора, игровая деятельность со сверстниками. Для поддержки детской инициативы взрослым необходимо:

- способствовать стремлению детей делать собственные умозаключения, относиться к их попыткам внимательно, с уважением;
- обеспечивать для детей возможности осуществления их желания переодеться и наряжаться, примеривать на себя разные роли. Иметь в группе набор атрибутов и элементов костюмов для переодевания, а также технические средства, обеспечивающие стремление детей петь, двигаться, танцевать под музыку;
- создавать условия, обеспечивающие детям возможность конструировать из различных материалов себе "дом", укрытие для сюжетных игр;
- при необходимости осуждать негативный поступок ребенка с глазу на глаз, но не допускать критики его личности, его качеств;
- не допускать диктата, навязывания в выборе сюжетов игр;
- обязательно участвовать в играх детей по их приглашению (или при их добровольном согласии) в качестве партнера, равноправного участника, но не руководителя игры. Руководство игрой проводить опосредованно (прием телефона, введения второстепенного героя, объединения двух игр);
- привлекать детей к украшению группы к различным мероприятиям, обсуждая разные возможности и предложения;
- побуждать детей формировать и выражать собственную эстетическую оценку воспринимаемого, не навязывая им мнение взрослого;
- привлекать детей к планированию жизни группы на день, опираться на их желание во время занятий;
- читать и рассказывать детям по их просьбе, включать музыку.

#### Старшая группа (от 5 до 6 лет)



Приоритетной сферой проявления детской инициативы в старшем дошкольном возрасте является внеситуативно – личностное общение со взрослыми и сверстниками, а также информационно познавательная инициатива.

Для поддержки детской инициативы взрослым необходимо:

- создавать в группе положительный психологический микроклимат, в равной мере проявляя любовь и заботу ко всем детям: выражать радость при встрече, использовать ласку и теплое слово для выражения своего отношения к ребенку;
- уважать индивидуальные вкусы и привычки детей;
- поощрять желание создавать что-либо по собственному замыслу; обращать внимание детей на полезность будущего продукта для других или ту радость, которую он доставит кому-то (маме, бабушке, папе, другу)
- создавать условия для разнообразной самостоятельной творческой деятельности детей;
- при необходимости помогать детям в решении проблем организации игры;
- привлекать детей к планированию жизни группы на день и на более отдаленную перспективу. Обсуждать совместные проекты;
- создавать условия и выделять время для самостоятельной творческой, познавательной деятельности детей по интересам.

Подготовительная к школе группа (от 6 до 8 лет)

Приоритетной сферой проявления детской инициативы в данном возрасте является научение, расширение сфер собственной компетентности в различных областях практической предметности, в том числе орудийной деятельности, а также информационная познавательная деятельность. Для поддержки детской инициативы взрослым необходимо:

- вводить адекватную оценку результата деятельности ребенка с одновременным признанием его усилий и указанием возможных путей и способов совершенствования продукта деятельности;
- спокойно реагировать на неуспех ребенка и предлагать несколько вариантов исправления работы: повторное исполнение спустя некоторое время, доделывание, совершенствование деталей. Рассказывать детям о своих трудностях, которые испытывали при обучении новым видам деятельности;
- создавать ситуации, позволяющие ребенку реализовать свою компетентность, обретая уважение и признание взрослых и сверстников;
- обращаться к детям, с просьбой продемонстрировать свои достижения и научить его добиваться таких же результатов сверстников;
- поддерживать чувство гордости за свой труд и удовлетворение его результатами;
- создавать условия для различной самостоятельной творческой деятельности детей по их интересам и запросам, предоставлять детям на данный вид деятельности определенное время;
- при необходимости помогать детям решать проблемы при организации игры;
- проводить планирование жизни группы на день, неделю, месяц с учетом интересов детей, стараться реализовывать их пожелания и предложения;
- презентовать продукты детского творчества другим детям, родителям, педагогам (концерты, выставки и др.)

Образовательная область	Формы поддержки детской инициативы		Приёмы и средства поддержки детской инициативы	
	Совместная образовательная деятельность	Самостоятельная деятельность детей	Совместная образовательная деятельность	Самостоятельная деятельность детей

Образовательная область	Формы поддержки детской инициативы		Приёмы и средства поддержки детской инициативы	
	Совместная образовательная деятельность	Самостоятельная деятельность детей	Совместная образовательная деятельность	Самостоятельная деятельность детей
Социально-коммуникативное развитие	Проектная деятельность Сюжетно-ролевые, театрализованные игры Проблемная ситуация	Сюжетно-ролевые, режиссерские и театрализованные игры Самообслуживание Выполнение поручений	Беседа, коллективный разговор, поощрение, обсуждение, объяснение, напоминание, пример Показ, просмотр видеофильмов, чтение художественной литературы, «Сундучок сюрпризов», введение в игру предметов-заместителей, игровое моделирование, вхождение взрослого в игру, обновление предметно-игровой среды	рассматривание иллюстраций, альбомов, сюжетных картин, обследование предметов, использование предметов-заместителей, самостоятельная игра, преобразование предметно-игровой среды, наблюдение
Познавательное развитие	Занятие Опыты и экспериментирование Проектная деятельность Игровая деятельность проблемная ситуация	Опыты и экспериментирование Игровая деятельность Работа в тетрадах	Наблюдение, Беседа, Поощрение, Обсуждение Мотивация, Чтение энциклопедий, Загадки Объекты, побуждающие любознательность, Игровые обучающие ситуации Развивающие игры, дидактические игры Моделирование Решение логических задач	Наблюдение Изучение свойств предметов Рассматривание энциклопедий Упражнение Решение логических задач
Речевое развитие	Занятие Проектная деятельность Речевые игры, игры с буквами, звуками и слогами	Речевые игры, игры с буквами, звуками и слогами Деятельность в речевом и книжном уголках	Беседа, Поощрение, Обсуждение, Мотивация, Загадки, Дидактические игры Речевые игры, Игры-ситуации Моделирование, Чтение художественной литературы, Словесное творчество, Прослушивание аудиозаписи	Общение со сверстниками Сюжетно-ролевая игра; Игра-фантазирование; Самодельные игры со звуками, рифмами, словами Рассматривание картинок, иллюстраций Упражнения на развитие мелкой моторики
Художественно-эстетическое развитие	Занятие Проектная деятельность Концерт Конкурсы детского творчества	Оформление группы своими работами Концерт	Дидактические и развивающие игры, игры-этюды, Совместные коллективные работы воспитателя с детьми Выставки детских работ Изготовление украшений для группового помещения к праздникам, сувениров Обсуждение, поощрение, Мотивация, напоминание Объяснение Экспериментирование Коллекционирование Викторина	Развивающие, настольно-печатные игры Рассматривание Свободное творчество с различными материалами: бумага, дерево, ткань, глина, природный материал; Сюжетно-ролевая игра Украшение предметов для личного пользования Коллекционирование Музыкальные игры и импровизации

Образовательная область	Формы поддержки детской инициативы		Приёмы и средства поддержки детской инициативы	
	Совместная образовательная деятельность	Самостоятельная деятельность детей	Совместная образовательная деятельность	Самостоятельная деятельность детей
Физическое развитие	Занятие Проектная деятельность Физкультурный досуг	Подвижная игра Динамическая пауза Двигательная активность во всех видах деятельности	Беседа, Поощрение, Обсуждение, Объяснение Мотивация, Показ, Пример Просмотр видеофильмов Чтение художественной литературы, Рассматривание альбомов, картинок Рассказывание из личного опыта, «Сундучок сюрпризов»	Игровое упражнение Подвижная игра Сюжетно-ролевая игра Рассматривание альбомов, картинок

в) Особенности взаимодействия педагогического коллектива с семьями воспитанников

Семья для ребёнка дошкольного возраста — жизненно необходимая среда, определяющая путь развития его личности. Родительская любовь обеспечивает ребёнку эмоциональную защиту, психологический комфорт и жизненную опору. Данная программа ориентирует воспитателя на взаимодействие с семьёй.

Воспитатель в сотрудничестве с родителями стремится к позиции поддержки, соучастия и сопереживания им в сложном процессе осознания материнских и отцовских функций. Эффективными методами работы с родителями являются активные методы взаимодействия, особенность которых заключается в том, что субъекты проявляют инициативу и самостоятельность.

#### Основные принципы взаимодействия с семьёй

- Целенаправленность, систематичность, плановость.
- Дифференцированный подход к работе с родителями с учетом многоаспектовой специфики каждой семьи.

- Возрастной характер работы с родителями.

- Доброжелательность, открытость

Методы изучения семьи

- Анкетирование.

- Тестирование

- Наблюдение за ребенком, беседы

- Посещение семьи ребенком

- Обследование семьи с помощью проектных методик

- Беседа с родителями

#### Основные направления и формы взаимодействия с семьёй

Направления работы	Формы взаимодействия
Знакомство с семьёй	- Встречи-знакомства. - Посещение семьи. - Анкетирование родителей (законных представителей)
Информирование родителей (законных представителей) о ходе образовательного процесса	- Оформление стендов (задачи воспитания, возрастные особенности, режим дня, циклограмма ООД) - Организация выставок детского творчества. - Создание памяток. - Обратная связь (сайт СПДС, группы социальных сетях) - Дни открытых дверей. - Консультации (индивидуальные, групповые). - Родительские собрания. - Реклама книг, статей из газет, журналов или сайтов по проблемам семейного воспитания

Педагогическое просвещение родителей	<ul style="list-style-type: none"> <li>- «Университет педагогических знаний» (лекции, семинары, семинары-практикумы).</li> <li>- Вечера вопросов и ответов.</li> <li>- Заседания «круглого стола».</li> <li>- Мастер-классы.</li> <li>- Тренинги.</li> <li>- Родительские конференции.</li> <li>- Родительские вечера.</li> <li>- Родительские ринги.</li> <li>- Создание библиотеки, медиатеки</li> </ul>
Совместная деятельность	<ul style="list-style-type: none"> <li>- Организация вечеров музыки и поэзии, гостиных, праздников.</li> <li>- Конкурсы.</li> <li>- Концерты совместные</li> <li>- Маршруты выходного дня (походы, театр, музей, библиотека).</li> <li>- Семейные объединения (клуб, студия, секция).</li> <li>- Участие в исследовательской и проектной деятельности</li> </ul>

**2.1.2. Описание вариативных форм, способов, методов и средства реализации Программы с учетом возрастных и индивидуальных особенностей воспитанников, специфики их образовательных потребностей и интересов**

Вид детской деятельности	Формы организации	Способы, методы	Средства
предметная деятельность и игры с составными и динамическим и игрушками	<ul style="list-style-type: none"> <li>- организованная образовательная деятельность;</li> <li>- совместная деятельность со взрослым;</li> <li>- самостоятельная деятельность ребёнка</li> </ul>	<ul style="list-style-type: none"> <li>- игровое упражнение</li> <li>- индивидуальная игра</li> <li>- совместная с воспитателем игра</li> <li>- совместная со сверстниками игра (парная)</li> </ul>	<ul style="list-style-type: none"> <li>- предметные игрушки</li> <li>- сенсорные игрушки</li> <li>- динамические игрушки</li> <li>- картинки</li> </ul>
экспериментирование с материалами и веществами (песок, вода, тесто и пр.)	<ul style="list-style-type: none"> <li>- организованная образовательная деятельность</li> <li>- совместная деятельность со взрослыми</li> <li>- самостоятельная деятельность ребёнка</li> </ul>	<ul style="list-style-type: none"> <li>- сюжетно-ролевая игра</li> <li>- рассматривание</li> <li>- наблюдение</li> <li>- исследования</li> <li>- конструирование</li> <li>- развивающая игра</li> </ul>	<ul style="list-style-type: none"> <li>- природные материалы</li> <li>- строительный материал, конструктор</li> <li>- атрибуты к сюжетно-ролевым играм</li> <li>- дидактический материал</li> </ul>
общение со взрослыми и совместные игры со сверстниками под руководством взрослого	<ul style="list-style-type: none"> <li>- организованная образовательная деятельность</li> <li>- совместная деятельность со взрослым, сверстником</li> <li>- самостоятельная деятельность ребёнка</li> </ul>	<ul style="list-style-type: none"> <li>- непосредственное наблюдение и его слушание с использованием ТСО</li> <li>- обучение игровым действиям;</li> <li>- игровые упражнения;</li> <li>- чтение художественной литературы;</li> <li>- рассматривание</li> <li>- дидактические игры и упражнения на звукоподражание</li> <li>- повторение за взрослыми</li> <li>- ситуация общения</li> </ul>	<ul style="list-style-type: none"> <li>- дидактический материал</li> <li>- детская художественная литература</li> <li>- технические средства обучения</li> <li>- иллюстративный материал</li> </ul>
самообслуживание и действия с бытовыми предметами-орудиями (ложка, совок,	<ul style="list-style-type: none"> <li>- совместная деятельность со взрослым</li> <li>- самостоятельная деятельность ребёнка под руководством взрослого</li> </ul>	<ul style="list-style-type: none"> <li>- совместные действия</li> <li>- наблюдение</li> <li>- поручение</li> <li>- беседа</li> <li>- рассматривание</li> </ul>	<ul style="list-style-type: none"> <li>- предметы быта</li> </ul>

Вид детской деятельности	Формы организации	Способы, методы	Средства
лопатка и пр.)			
восприятие смысла музыки, сказок, стихов, рассматривание картинок	– организованная образовательная деятельность – совместная деятельность взрослым – самостоятельная деятельность ребёнка	со – слушание соответствующей возрасту народной, классической, детской музыки – музыкально-дидактическая игра – разучивание музыкальных игр и танцев – совместное пение – использование разных детских музыкальных инструментов – рассматривание эстетически привлекательных предметов (овощей, фруктов, деревьев, цветов и др.), произведений книжной графики, иллюстраций, произведений искусства	– дидактический и иллюстративный материал – детские музыкальные инструменты – детские иллюстрированные книги – атрибуты к танцам
двигательная активность	– организованная образовательная деятельность – совместная деятельность взрослым – самостоятельная деятельность ребёнка	со – игровая беседа с элементами движений – игра – утренняя гимнастика – интегративная деятельность – упражнения – беседа – рассказ – чтение – проблемная ситуация	– эколого-природные факторы (солнце, воздух, вода) – психогигиенические факторы (гигиена сна, питания, занятий) – физкультурное оборудование

### Дошкольный возраст (от 3 до 8 лет)

Вид детской деятельности	Формы организации	Способы, методы	Средства
игровая (включая сюжетно-ролевую игру, игру с правилами и другие виды игры)	- индивидуальная игра - совместная с воспитателем игра - совместная со сверстниками игра (парная, в малой группе)	- игровые ситуации и упражнения - игры с правилами - творческие игры - сюжетные игры - театрализованные игры - дидактические игры - чтение и обсуждение - беседы социально-нравственного содержания - ситуативные разговоры - экскурсии - наблюдение на прогулке	- атрибуты к играм - дидактический материал - детская художественная литература
коммуникативная (общение и взаимодействие со взрослыми и сверстниками)	- организованная образовательная деятельность - совместная деятельность со взрослым, сверстником - самостоятельная деятельность ребёнка	- рассматривание - игровая ситуация - дидактическая игра - ситуация общения - беседа (в том числе в процессе наблюдения за объектами природы, трудом взрослых). - игра-драматизация - дыхательная, артикуляционная,	- дидактический материал - детская художественная литература - иллюстративный материал

Вид детской деятельности	Формы организации	Способы, методы	Средства
		<ul style="list-style-type: none"> <li>пальчиковая гимнастики</li> <li>- чтение художественной литературы</li> <li>- обсуждение</li> <li>- рассказ литературного произведения</li> <li>- беседа о прочитанном</li> <li>- моделирование и обыгрывание проблемных ситуаций</li> <li>- проектная деятельность</li> <li>- интегративная деятельность</li> <li>- обсуждение</li> <li>- инсценирование</li> <li>- сочинение загадок, сказок, разучивание стихотворений, скороговорок, чистоговорок</li> <li>- использование различных видов театра.</li> <li>- поручения</li> <li>- настольно-печатные игры</li> <li>- продуктивная деятельность</li> <li>- работа в книжном уголке</li> <li>- подвижная игра со словом</li> <li>- хороводные игры</li> <li>- сюжетно-ролевые игры               <ul style="list-style-type: none"> <li>- слушание, воспроизведение,</li> <li>- имитирование</li> </ul> </li> </ul>	
<p>познавательно-исследовательская (исследование объектов окружающего мира и экспериментирование с ними)</p>	<ul style="list-style-type: none"> <li>- организованная образовательная деятельность</li> <li>- совместная деятельность со взрослым</li> <li>-самостоятельная деятельность ребёнка</li> </ul>	<ul style="list-style-type: none"> <li>- создание коллекций</li> <li>- проектная деятельность</li> <li>- исследования</li> <li>- конструирование</li> <li>- опыты, эксперименты</li> <li>- развивающая игра</li> <li>- наблюдение</li> <li>- рассматривание</li> <li>- проблемная ситуация</li> <li>- рассказ</li> <li>- беседа, эвристическая беседа</li> <li>- познавательные практикумы с различными материалами, оборудованием</li> <li>- интеллектуально-познавательные игры</li> <li>- сюжетно-ролевая игра</li> <li>- просмотр познавательных фильмов, роликов, слайдов</li> </ul>	<ul style="list-style-type: none"> <li>- природный материал</li> <li>иллюстративный материал</li> <li>- энциклопедии</li> <li>- ёмкости, мерки</li> <li>- видеотека</li> <li>- дидактический материал</li> </ul>
<p>восприятие художественной литературы и фольклора</p>	<ul style="list-style-type: none"> <li>- организованная образовательная деятельность</li> <li>- совместная деятельность со взрослым</li> <li>-самостоятельная деятельность ребёнка</li> </ul>	<ul style="list-style-type: none"> <li>- беседы по прочитанным произведениям, обсуждение действий персонажей</li> <li>- заучивание стихов, песенок, потешек, закличек, скороговорок</li> <li>- инсценирование, драматизация произведений</li> <li>- дидактические игры, направленные на закрепление содержания сказок, последовательности в развёртывании действий</li> <li>- литературные викторины</li> <li>- литературный калейдоскоп</li> <li>- сочинение сказок, концовок к сказкам, додумывание эпизодов</li> <li>- рисование по прочитанному, лепка персонажей, изготовление коллажей</li> <li>- сочинение собственных стихов, рифмованных строк, словотворчество</li> <li>- пластические этюды</li> </ul>	<ul style="list-style-type: none"> <li>- детская художественная литература</li> <li>- дидактический и иллюстративный материал</li> <li>- атрибуты для сюжетно-ролевых и театрализованных игр</li> <li>- ИЗО-материал</li> </ul>

Вид детской деятельности	Формы организации	Способы, методы	Средства
		<ul style="list-style-type: none"> <li>- изготовление книжек-малышек</li> <li>- сюжетно-ролевые игры «Библиотека», «Театр»</li> </ul>	
самообслуживание и элементарный бытовой труд (в помещении и на улице)	<ul style="list-style-type: none"> <li>- совместная деятельность со взрослым и сверстниками</li> <li>-самостоятельная деятельность ребёнка</li> </ul>	<ul style="list-style-type: none"> <li>- наблюдения</li> <li>- поручения и задания</li> <li>- дежурства</li> <li>- беседы</li> <li>- чтение</li> <li>- экскурсии</li> <li>- беседы в процессе наблюдения за трудом взрослых</li> <li>- рассматривание картинок</li> <li>- дидактические игры</li> <li>- сюжетно-ролевые игры</li> <li>- проекты</li> <li>- совместная деятельность взрослого и детей тематического характера</li> </ul>	иллюстративный и дидактический материал - детские орудия труда
конструирование из разного материала (включая конструкторы, модули, бумагу, природный и иной материал)	<ul style="list-style-type: none"> <li>- организованная образовательная деятельность</li> <li>- совместная деятельность со взрослым и сверстниками</li> <li>-самостоятельная деятельность ребёнка</li> </ul>	<ul style="list-style-type: none"> <li>- беседа</li> <li>- рассматривание</li> <li>- экскурсии</li> <li>- сюжетно-ролевая игра</li> <li>- дидактическая игра</li> <li>- выставка детского творчества</li> <li>- макетирование</li> </ul>	<ul style="list-style-type: none"> <li>- природные материалы</li> <li>- строительный материал, конструкторы</li> <li>- атрибуты к сюжетно-ролевым играм</li> <li>- дидактический материал</li> <li>- схемы</li> </ul>
изобразительная (рисование, лепка, аппликация)	<ul style="list-style-type: none"> <li>- организованная образовательная деятельность</li> <li>- совместная деятельность со взрослым и сверстниками</li> <li>-самостоятельная деятельность ребёнка</li> </ul>	<ul style="list-style-type: none"> <li>- обучение в условиях специально оборудованной полифункциональной интерактивной среды</li> <li>- тематическая прогулка</li> <li>- игровые упражнения</li> <li>- игра-драматизация</li> <li>- поручения</li> <li>- игровая ситуация</li> <li>- решение проблемных ситуаций</li> <li>- проектная деятельность</li> <li>- создание коллекций</li> <li>- интегративная деятельность</li> <li>- инсценирование</li> <li>- тематические досуги</li> <li>- выставки работ декоративно-прикладного искусства, репродукций произведений живописи</li> <li>- изготовление украшений, декораций, подарков, предметов для игр</li> <li>- рассматривание эстетически привлекательных объектов природы, быта, произведений искусства</li> <li>- экспериментирование</li> <li>- обсуждение (произведений искусства, средств выразительности и др.)</li> <li>- украшение личных предметов</li> <li>- игры (дидактические, строительные, сюжетно-ролевые)</li> </ul>	<ul style="list-style-type: none"> <li>- маски, элементы костюмов сказочных персонажей для обыгрывания готовых поделок</li> <li>- иллюстрации, картинки, фотографии по теме (для обогащения визуального опыта и расширения ориентировочной основы)</li> <li>- реальные предметы, связанные с темой (для исследования всех свойств и качеств эталона)</li> <li>- материалы для рисования, лепки, аппликации традиционные и нетрадиционные</li> </ul>
музыкальная (восприятие и	<ul style="list-style-type: none"> <li>- организованная образовательная</li> </ul>	<ul style="list-style-type: none"> <li>- слушание соответствующей возрасту народной, классической, детской музыки.</li> </ul>	<ul style="list-style-type: none"> <li>- музыкальные инструменты</li> </ul>

Вид детской деятельности	Формы организации	Способы, методы	Средства
понимание смысла музыкальных произведений, пение, музыкально-ритмические движения, игры на музыкальных инструментах)	деятельность - совместная деятельность со взрослым и сверстниками -самостоятельная деятельность ребёнка	- музыкально-дидактическая игра - беседа (интегративного характера, элементарного музыкального содержания) - музыкальное упражнение - двигательный, пластический, танцевальный этюд - танец - концерт-импровизация - пение детских песенок - драматизация со звукоподражанием - рассматривание - игра на детских музыкальных инструментах	- видео, аудиотека - атрибуты к танцам, драматизациям - дидактический и иллюстративный материал
двигательная (овладение основными движениями)	- организованная образовательная деятельность - совместная деятельность со взрослым и сверстниками -самостоятельная деятельность ребёнка	- физкультурные занятия - дидактическая игра - занятия по плаванию - закаливающие процедуры - утренняя гимнастика - физкультминутки - гимнастика пробуждения - физкультурные упражнения на прогулке - спортивные игры, развлечения, праздники и соревнования - самостоятельная двигательно-игровая деятельность детей - игра - беседа - чтение - проектная деятельность - проблемная ситуация	- эколого-природные факторы (солнце, воздух, вода) - психогигиенические факторы (гигиена сна, питания, занятий) - физкультурное оборудование - специальная художественная литература

### 1. Технологии личностно-ориентированного взаимодействия педагога с детьми

#### Характерные особенности:

1) смена педагогического воздействия на педагогическое взаимодействие; изменение направленности педагогического «вектора» — не только от взрослого к ребенку, но и от ребенка к взрослому;

2) основной доминантой является выявление личностных особенностей каждого ребенка как индивидуального субъекта познания и других видов деятельности;

3) содержание образования не должно представлять собой только лишь набор социокультурных образцов в виде правил, приемов действия, поведения, оно, должно включая содержание субъектного опыта ребенка как опыта его индивидуальной жизнедеятельности, без чего содержание образования становится обезличенным, формальным, невостребованным.

Характерные черты личностно-ориентированного взаимодействия педагога с детьми в ДОО:

– создание педагогом условий для максимального влияния образовательного процесса на развитие индивидуальности ребенка (актуализация субъектного опыта детей);

– оказание помощи в поиске и обретении своего индивидуального стиля и темпа деятельности, раскрытии и развитии индивидуальных познавательных процессов и интересов;

– содействие ребенку в формировании положительной Я-концепции, развитии творческих способностей, овладении умениями и навыками самопознания).



Интегрированные свойства личности педагога, которые в основном определяют успешность в личностно-ориентированном взаимодействии:

1) Социально-педагогическая ориентация — осознание педагогом необходимости отстаивания интересов, прав и свобод ребенка на всех уровнях педагогической деятельности.

2) Рефлексивные способности, которые помогут педагог остановиться, оглянуться, осмыслить то, что он делает: «Не навредить!»

3) Методологическая культура — система знаний и способов деятельности, позволяющих грамотно, осознанно выстраивать свою деятельность в условиях выбора образовательных альтернатив; одним из важных элементов этой культуры является умение педагога мотивировать деятельность своих воспитанников.

Составляющие педагогической технологии:

– Построение субъект-субъектного взаимодействия педагога с детьми, которое требует от педагога высокого профессионального мастерства, развитой педагогической рефлексии способности конструировать педагогический процесс на основе педагогической диагностики.

– Построение педагогического процесса на основе педагогической диагностики, которая представляет собой набор специально разработанных информативных методик и тестовых заданий, позволяющих воспитателю в повседневной жизни детского сада диагностировать реальный уровень развития ребенка, находить пути помощи ребенку в его развитии (задания направлены на выявление успешности освоения содержания различных разделов программы, на определение уровня владения ребенком позиции субъекта, на возможность отслеживания основных параметров эмоционального благополучия ребенка в группе сверстников, на выявление успешности формирования отдельных сторон социальной компетентности (экологическая воспитанность, ориентировка в предметном мире и др.).

– Осуществление индивидуально-дифференцированного подхода, при котором воспитатель дифференцирует группу на типологические подгруппы, объединяющие детей с общей социальной ситуацией развития, и конструирует педагогическое воздействие в подгруппах путем создания дозированных по содержанию, объему, сложности, физическим, эмоциональным и психическим нагрузкам заданий и образовательных ситуаций (цель индивидуально-дифференцированного подхода — помочь ребенку максимально реализовать свой личностный потенциал, освоить доступный возрасту социальный опыт; в старших группах конструирование педагогического процесса требует дифференциации его содержания в зависимости от половых интересов и склонностей детей).

– Творческое конструирование воспитателем разнообразных образовательных ситуаций (игровых, практических, театрализованных и т.д.), позволяющих воспитывать гуманное отношение к живому, развивать любознательность, познавательные, сенсорные, речевые, творческие способности. Наполнение повседневной жизни группы интересными делами, проблемами, идеями, включение каждого ребенка в содержательную деятельность, способствующую реализации детских интересов и жизненной активности.

– Нахождение способа педагогического воздействия для того, чтобы поставить ребенка в позицию активного субъекта^ детской деятельности (использование игровых ситуаций, требующих оказания помощи любому персонажу, использование дидактических игр, моделирования, использование в старшем дошкольном возрасте занятий по интересам, которые не являются обязательными, а предполагают объединение взрослых и детей на основе свободного детского выбора, строятся по законам творческой деятельности, сотрудничества, сотворчества).

– Создание комфортных условий, исключая «дидактический синдром», заорганизованность, излишнюю регламентацию, при этом важны атмосфера доверия, сотрудничества, сопереживания, гуманистическая система взаимодействия взрослых и детей во взаимоувлекательной деятельности (этим обусловлен отказ от традиционных занятий по образцу, ориентированных на репродуктивную детскую деятельность, формирование навыков).

– Предоставление ребенку свободы выбора, приобретение индивидуального стиля деятельности (для этого используются методика обобщенных способов создания поделок из разных материалов, а также опорные схемы, модели, пооперационные карты, простейшие чертежи, детям предоставляется широкий выбор материалов, инструментов).

– Сотрудничество педагогического коллектива детского сада с родителями (выделяются три ступени взаимодействия: создание общей установки на совместное решение задач воспитания; разработка общей стратегии сотрудничества; реализация единого согласованного индивидуального подхода к ребенку с целью максимального развития его личностного потенциала).

– Организация материальной развивающей среды, состоящей из ряда центров (сенсорный центр, центр математики, центр сюжетной игры, центр строительства, центр искусства и др.), которая способствовала бы организации содержательной деятельности детей и соответствовала бы ряду показателей, по которым воспитатель может оценить качество созданной в группе развивающей предметно-игровой среды и степень ее влияния на детей (включенность всех детей в активную самостоятельную деятельность; низкий уровень шума в группе; низкая конфликтность между детьми; выраженная продуктивность самостоятельной деятельности детей; положительный эмоциональный настрой детей, их жизнерадостность, открытость).

– Интеграция образовательного содержания программы.

## 2. Технологии проектной деятельности

Этапы в развитии проектной деятельности:

1) Подражательно-исполнительский, реализация которого возможна с детьми трех с половиной — пяти лет. На этом этапе дети участвуют в проекте «из вторых ролях», выполняют действия по прямому предложению взрослого или путем подражания ему, что не противоречит природе маленького ребенка: в этом возрасте как потребность установить и сохранить положительное отношение к взрослому, так и подражательность.

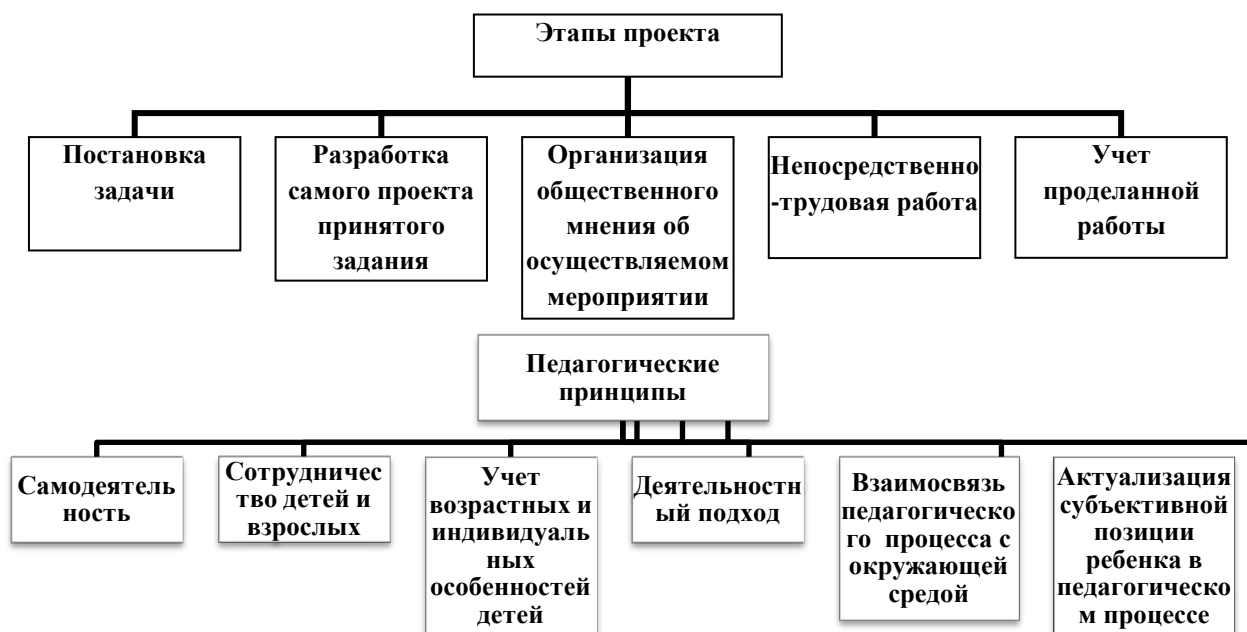
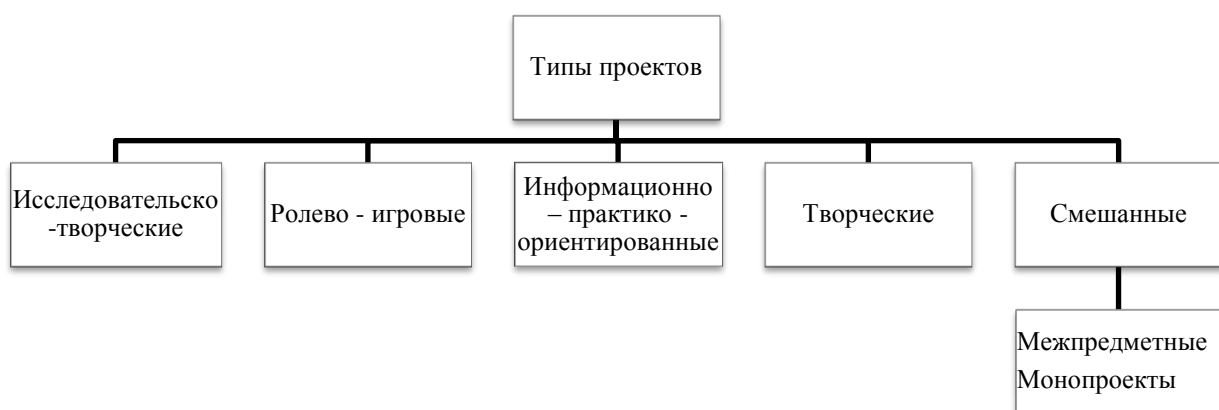
2) Общеразвивающий он характерен для детей пяти-шести лет, которые уже имеют опыт разнообразной совместной деятельности, могут согласовывать действия, оказывать друг другу помощь. Ребенок уже реже обращается ко взрослому с просьбами, активнее организует совместную деятельность со сверстниками. У детей развиваются самоконтроль и самооценка, они способны достаточно объективно оценивать, как собственные поступки, так и поступки сверстников. В этом возрасте дети принимают проблему, уточняют цель, способны выбрать необходимые средства для достижения результата деятельности. Они не только проявляют готовность участвовать в проектах, предложенных взрослым, но и самостоятельно находят проблемы, являющиеся отправной точкой творческих, исследовательских, опытно-ориентировочных проектов.

3) Творческий, он характерен для детей шести-семи лет. Взрослому очень важно на этом этапе развивать и поддерживать творческую активность детей, создавать условия для самостоятельного определения детьми цели и содержания предстоящей деятельности, выбора способов работы над проектом и возможности организовать ее последовательность.

Алгоритм деятельности педагога:

- педагог ставит перед собой цель, исходя из потребностей и интересов детей;
- вовлекает дошкольников в решение проблемы
- намечает план движения к цели (поддерживает интерес детей и родителей);
- обсуждает план с семьями;
- обращается за рекомендациями к специалистам ДОУ;
- вместе с детьми и родителями составляет план-схему проведения проекта;
- собирает информацию, материал;
- проводит занятия, игры, наблюдения, поездки (мероприятия основной части проекта);

- дает домашние задания родителям и детям;
- поощряет самостоятельные творческие работы детей и родителей (поиск материалов, информации, изготовлении поделок, рисунков, альбомов и т.п.);
- организует презентацию проекта (праздник, открытое занятие, акция, КВН), составляет книгу, альбом совместный с детьми;
- подводит итоги (выступает на педсовете, обобщает опыт работы).



3. Технологии исследовательской деятельности  
 Этапы становления исследовательской деятельности:

- ориентировка (выделение предметной области осуществления исследования);
- проблематизация (определение способов и средств проведения исследования);
- планирование (формулировка последовательных задач исследования, распределение последовательности действий для осуществления исследовательского поиска);
- эмпирия (сбор эмпирического материала, постановка и проведение исследования, первичная систематизация полученных данных);
- анализ (обобщение, сравнение, анализ, интерпретация данных).

#### Алгоритм действий:

1) Выявление проблемы, которую можно исследовать и которую хотелось бы разрешить (в переводе с древнегреческого слово *problems* означает «задача», «преграда», «трудность»). Главное качество любого исследователя — уметь отыскать что-то необычное в обычном, увидеть сложности и противоречия там, где другим все кажется привычным, ясным и простым. Настоящему исследователю надо уметь задавать себе вопросы и находить неожиданное, удивительное в самом простом и привычном.

Выбор темы исследования. Выбирая тему, следует иметь в виду, что можно провести исследование, а можно заняться проектированием. Принципиальное отличие исследования от проектирования состоит в том, что исследование — процесс бескорыстного поиска неизвестного, новых знаний (человек стремится к знанию, часто не зная, что принесет ему сделанное открытие и как можно будет на практике использовать полученные сведения), а проект — это всегда решение какой-то практической задачи (человек, реализующий проект, решает реальную проблему).

2) Определение цели исследования (нахождение ответа на вопрос о том, зачем проводится исследование). Примерные формулировки целей исследования обычно начинаются со слов «выявить», «изучить», «определить». Примерные формулировки целей проектов обычно начинаются словами «разработать», «создать», «выполнить».

3) Определение задач исследования (основных шагов направления исследования). Некоторые ученые убеждены, что формулировать цель и задачи собственного исследования до того, как оно завершено, не только бесполезно, но даже вредно и опасно. Ясная формулировка делает предсказуемым процесс и лишает его черт творческого поиска, а исследователя — права импровизировать.

4) Выдвижение гипотезы (предположения, догадки, недоказанной логически и не подтвержденной опытом). Гипотеза — это попытка предвидения событий. Важно научиться выработать гипотезы по принципу «Чем больше, тем лучше» (гипотезы дают возможность увидеть проблему в другом свете, посмотреть на ситуацию с другой стороны).

5) Составление предварительного плана исследования. Для того чтобы составить план исследования, надо ответить на вопрос «Как мы можем узнать что-то новое о том, что исследуем?». Список возможных путей и методов исследования в данном случае: подумать самому; прочитать книги о том, что исследуешь; посмотреть видеофильмы по этой проблеме; обратиться к компьютеру; спросить у других людей; понаблюдать; провести эксперимент.

6) Провести эксперимент (опыт), наблюдение, проверить гипотезы, сделать выводы.

7) Указать пути дальнейшего изучения проблемы. Для настоящего творца завершение одной работы — это не просто окончание исследования, а начало решения следующей.

#### Принципы исследовательского обучения

- ориентации на познавательные интересы детей (исследование — процесс творческий, творчество невозможно навязать извне, оно рождается только на основе внутренней потребности, в данном случае на потребности в познании);
- опоры на развитие умений самостоятельного поиска информации;
- сочетания репродуктивных и продуктивных методов обучения (психология усвоения свидетельствует о том, что легко и непроизвольно усваивается тот материал, который включен в активную работу мышления);

- формирования представлений об исследовании как стиле жизни.

Пути создания проблемных ситуаций, лично значимых для ребенка:

- преднамеренное столкновение жизненных представлений детей с научными фактами, объяснить которые они не могут – не хватает знаний, жизненного опыта;
- преднамеренное побуждение детей к решению новых задач старыми способами;
- побуждение детей выдвигать гипотезы, делать предварительные выводы и обобщения (противоречие — ядро проблемной ситуации — в данном случае возникает в результате столкновения различных мнений, выдвинутого предположения и результатов его опытной проверки в процессе диалога)

Методические приемы:

- подведение детей к противоречию и предложение самостоятельно найти способ его разрешения; изложение различных точек зрения на один и тот же вопрос;
- предложение детям рассмотреть явление с различных позиций;
- побуждение детей к сравнению, обобщению, выводам из ситуации, сопоставлению фактов;
- постановка конкретных вопросов на обобщение, обоснование, конкретизацию, логику, рассуждения;
- постановка проблемных задач (например, с недостаточными или избыточными исходными данными, неопределенностью в постановке вопроса, противоречивыми данными, заведомо допущенными ошибками, ограниченным временем решения и т.д.)

Условия исследовательской деятельности:

- использование различных приемов воздействия на эмоционально-волевую сферу дошкольника (заботясь о том, чтобы в процессе познания нового материала он испытывал чувство радости, удовольствия, удовлетворения)
- создание проблемных ситуаций, вызывающих у детей удивление, недоумение, восхищение;
- четкая формулировка проблемы, обнажающей противоречия в сознании ребенка;
- выдвижение гипотезы и обучение этому умению детей, принимая любые их предложения;
- развитие способности к прогнозированию и предвосхищению решений;
- обучение детей обобщенным приемам умственной деятельности — умению выделять главное, сравнивать, делать выводы, классифицировать, знакомить с различными научными методами исследования;
- создание атмосферы свободного обсуждения, побуждение детей к диалогу, сотрудничеству;
- побуждение к самостоятельной постановке вопросов, обнаружению противоречий;
- подведение детей к самостоятельным выводам и обобщениям, поощрение оригинальных решений, умений делать выбор;
- знакомство с жизнью и деятельностью выдающихся ученых, с историей великих открытий.

#### 4. Технологии «Портфолио дошкольника»

##### Разделы портфолио

Раздел 1 «Давайте познакомимся». В разделе помещается фотография ребенка, указываются его фамилия и имя, номер группы; можно ввести рубрику «Я люблю...» («Мне нравится...», «Обожаю, когда...»), в которой будут записаны ответы ребенка.

Раздел 2 «Я расту!». В раздел вносятся антропометрические данные (в художественно-графическом исполнении): «Вот я какой!», «Как я расту», «Я вырос», «Я большой».

Раздел 3 «Портрет моего ребенка». В разделе помещаются сочинения родителей о своем малыше.

Раздел 4 «Я мечтаю...». В разделе фиксируются высказывания самого ребенка на предложение продолжить фразы: «Я мечтаю о...», «Я бы хотел быть...», «Я жду, когда...», «Я вижу себя...», «Я хочу видеть себя...», «Мои любимые дела...»; ответы на вопросы: «Кем и каким я буду, когда вырасту?», «О чем я люблю думать?».

Раздел 5 «Вот что я могу». В разделе помещаются образцы творчества ребенка (рисунки, рассказы, книги-самоделки).

Раздел 6 «Мои достижения». В разделе фиксируются грамоты, дипломы (от различных организаций: детского сада, СМИ, проводящих конкурсы).

Раздел 7 «Посоветуйте мне...». В разделе даются рекомендации родителям воспитателем и всеми специалистами, работающими с ребенком.

Раздел 8 «Спрашивайте, родители!». В разделе родители формулируют свои вопросы к специалистам ДО

### 5. Информационно - коммуникативные технологии

В детском саду используются информационно-коммуникационные технологии с использованием мультимедийных презентации, клипов, видеофильмов, которые дают возможность педагогу выстроить объяснение с использованием видеофрагментов.

Основные требования при проведении занятий с использованием компьютеров:

- образовательная деятельность должна быть четко организована и включать многократное переключение внимания детей на другой вид деятельности;
- на образовательной деятельности дети должны не просто получить какую-то информацию, а выработать определенный навык работы с ней или получить конечный продукт (продукт должен быть получен за одно занятие, без переноса части работы, так как у детей происходит ослабление мотивации в процессе длительной работы);
- на образовательной деятельности не рекомендуется использовать презентации и видеоматериалы, пропагандирующие применение физической силы к персонажам, программный продукт, с одной стороны, должен критически реагировать на неправильные действия ребенка, а с другой — реакция не должна быть очень острой;
- перед образовательной деятельностью должна быть проведена специализированная подготовка — социально-ориентированная мотивация действий ребенка.

### 2.1.3. Описание образовательной деятельности по профессиональной коррекции нарушений развития детей

Цель: обеспечение коррекции недостатков в физическом и (или) психическом развитии различных категорий детей с ограниченными возможностями здоровья и оказание помощи детям этой категории в освоении Программы.

Содержание коррекционной работы в соответствии с федеральным государственным образовательным стандартом дошкольного образования (далее – ФГОС ДО) направлена на создание системы комплексной помощи детям с ограниченными возможностями здоровья в освоении основной образовательной программы дошкольного образования, коррекцию недостатков в физическом и (или) психическом развитии обучающихся, их социальную адаптацию.

Система комплексного психолого-медико-педагогического сопровождения детей с ограниченными возможностями здоровья в условиях образовательного процесса

- Психолого-медико- педагогическое обследование детей с целью выявления их особых образовательных потребностей.

Учителями – логопедами проводится первичное логопедическое обследование всех детей детского сада с целью выявления у воспитанников нарушений в речи, по результатам данного обследования пишутся логопедическое, психологическое и педагогическое представления на каждого ребенка с нарушением речи, затем составляются списки детей с ОВЗ, нуждающихся в коррекционной помощи, и передаются в городскую ПМПК для уточнения логопедического заключения и определения дальнейшей формы коррекции.

- Мониторинг динамики развития детей, их успешности в освоении основной общеобразовательной программы дошкольного образования

Мониторинг динамики речевого развития детей, их успешности освоении программы и корректировку коррекционных мероприятий осуществляет учитель-логопед. Он проводится в начале учебного года (сентябрь), по итогам полугодия (январь) и на конец учебного года (май).

Мониторинговая деятельность предполагает: отслеживание динамики развития детей с ОНР, эффективности плана индивидуальной коррекционной работы и осуществление перспективного планирования коррекционно-развивающей работы.

Логопед анализирует выполнение индивидуального плана коррекционной работы и коррекционно – развивающей работы в целом с детьми с ОНР, даёт рекомендации для следующего этапа обучения. Коррекционная работа ведётся в тесном сотрудничестве с семьей ребёнка с ОНР. Данные о результатах мониторинга заносятся в протокол логопедического обследования.

### Алгоритм выявления детей с ОВЗ

Предусматривается следующий алгоритм выявления детей с ОВЗ и создания для них специальных образовательных условий.

1. В начале нового учебного года в образовательной организации педагоги, в том числе педагог-психолог, учитель-логопед, воспитатели, т. е. специалисты психолого-педагогического консилиума (ППк) согласно Распоряжению Министерства просвещения РФ от 9.09.2019г. № Р-93 «Об утверждении Положения о психолого-педагогическом консилиуме образовательной организации» выявляют детей с ОВЗ.

2. После этого проводится заседание консилиума и принимается решение о необходимости прохождения территориальной психолого- медико-педагогической комиссии (ПМПК) в целях проведения комплексного обследования и подготовки рекомендаций по оказанию детям психолого-медико-педагогической помощи и организации их обучения и воспитания, согласно приказу Министерства образования и науки Российской Федерации от 20.09.2013 г. № 1082 «Об утверждении Положения о психолого-медико-педагогической комиссии», и определения специальных условий для получения образования согласно ст. 79 ФЗ № 273 «Закон об образовании в Российской Федерации».

3. По результатам обследования на ПМПК даются рекомендации по созданию для ребенка специальных образовательных условий (ст. 79 ФЗ № 273). («Под специальными условиями для получения образования обучающимися с ограниченными возможностями здоровья в настоящем Федеральном законе понимаются условия обучения, воспитания и развития таких обучающихся, включающие в себя использование специальных образовательных программ и методов обучения и воспитания, специальных учебников, учебных пособий и дидактических материалов, специальных технических средств обучения коллективного и индивидуального пользования, предоставление услуг ассистента (помощника), оказывающего обучающимся необходимую техническую помощь, проведение групповых и индивидуальных коррекционных занятий, обеспечение доступа в здания организаций, осуществляющих образовательную деятельность, и другие условия, без которых невозможно или затруднено освоение образовательных программ обучающимися с ограниченными возможностями здоровья».)

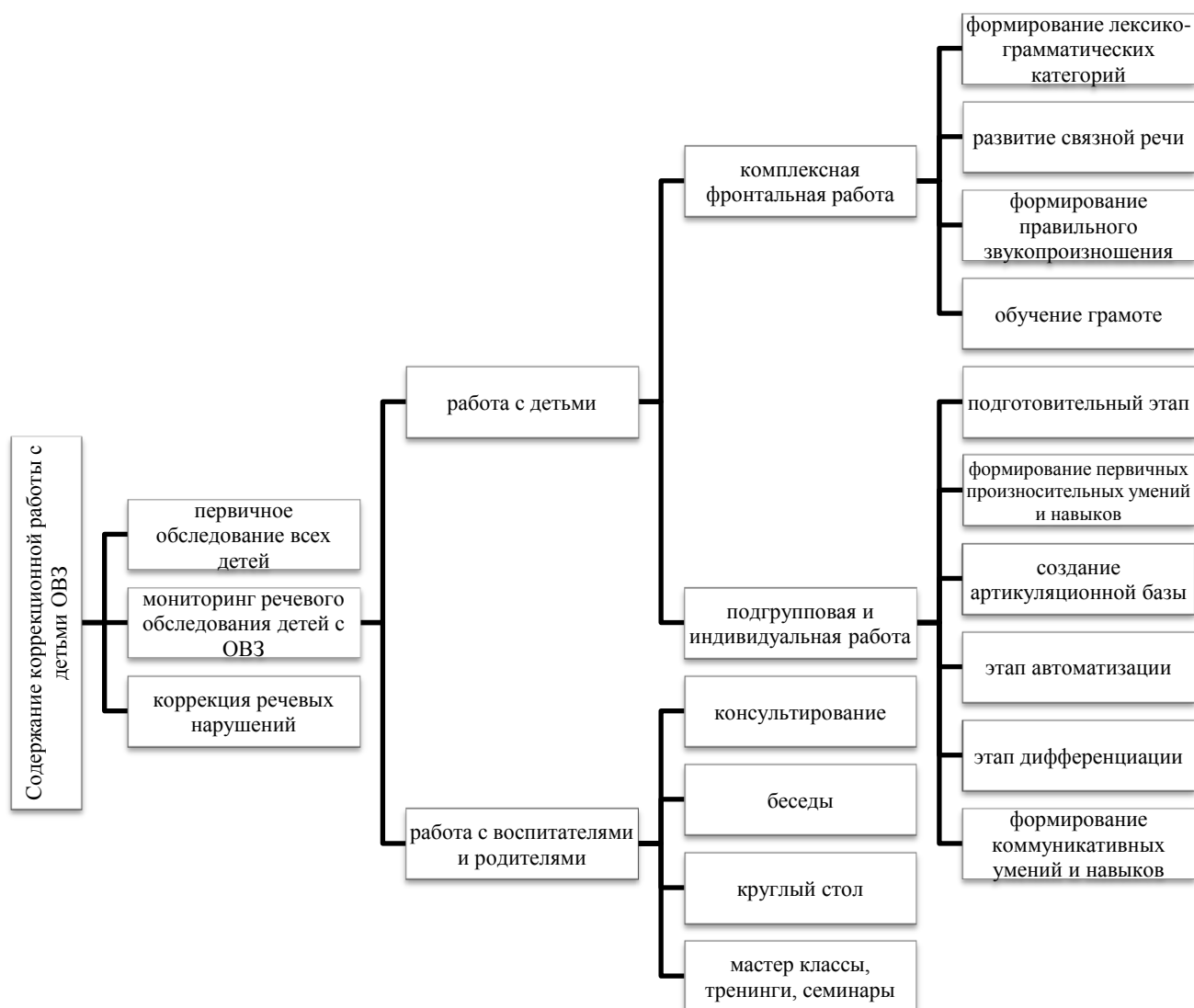
4. На основании рекомендаций ПМПК специалисты ППк образовательной организации разрабатывают индивидуальный образовательный маршрут и/или адаптированную образовательную программу.

В целях разработки индивидуального образовательного маршрута ребенка с ОВЗ решаются следующие задачи:

– определение формы получения дошкольного образования и режима пребывания в образовательной организации, соответствующих возможностям и специальным потребностям ребенка;

- определение объема, содержания — основных направлений, форм организации психолого-педагогического сопровождения ребенка и его семьи;
- определение стратегии и тактики (форм и содержания) коррекционно-развивающей работы с ребенком;
- определение необходимости, степени и направлений адаптации основной образовательной программы организации;
- определение необходимости адаптации имеющихся или разработки новых методических материалов;
- определение индивидуальных потребностей ребенка в тех или иных материально-технических ресурсах. Подбор необходимых приспособлений, организация развивающей предметно-пространственной среды.

5. После разработки индивидуального образовательного маршрута и/ или адаптированной образовательной программы, педагоги и специалисты образовательной организации осуществляют их реализацию и ведут динамическое наблюдение за развитием ребенка. Заседания консилиума по уточнению индивидуального образовательного маршрута и/или адаптированной образовательной программы должны проводиться не реже одного раза в 3 месяца.



Взаимодействие в разработке и реализации коррекционных мероприятий воспитателей, специалистов образовательного учреждения (музыкального руководителя, воспитателя или инструктора по физической культуре, других педагогов), специалистов в



области коррекционной педагогики, медицинских работников образовательного учреждения и других организаций, специализирующихся в области оказания поддержки детям с ограниченными возможностями здоровья.

Внутренний механизм взаимодействия:

В исправлении общего недоразвития речи у детей дошкольного возраста большую роль играет взаимосвязь всех направлений работы учителя – логопеда и воспитателя комбинированной группы. Очень значима совместная работа с ними музыкального руководителя и инструктора по физическому развитию. Необходимость такого взаимодействия вызвана особенностями детей с ОНР.

В группах комбинированной направленности при построении системы коррекционной работы совместная деятельность специалистов спланирована так, что педагоги строят свою работу с ребёнком на основе общих педагогических принципов не обособленно, а дополняя и углубляя влияние каждого.

Модель коррекционно – развивающей деятельности представляет собой целостную систему. Цель состоит в организации воспитательно – образовательной деятельности дошкольного образовательного учреждения как системы, включающей диагностический, профилактический и коррекционно – развивающий аспекты, обеспечивающие высокий, надёжный уровень речевого и психического развития дошкольника.

Содержание коррекционно – развивающей деятельности строится с учётом ведущих линий речевого развития – фонетики, лексики, грамматики, связной речи - и обеспечивают интеграцию речевого, познавательного, экологического, художественно – эстетического развития дошкольника с ОНР. Система коррекционно – развивающей деятельности предусматривает индивидуальную, фронтальную работу, а также самостоятельную деятельность ребёнка с ОНР в специально организованной пространственно – речевой среде.

Все специалисты работают под руководством учителя - логопеда, который является организатором и координатором всей коррекционно - развивающей работы, составляет совместно с коллегами календарно – тематический план, осуществляет постановку диафрагмально – речевого дыхания, коррекцию звукопроизношения, их автоматизацию, дифференциацию, введение их в самостоятельную речь, способствует логопедизации режимных моментов и занятий, практическому овладению детьми навыками словообразования и словоизменения, что помогает личностному росту ребёнка, формированию уверенного поведения, чувства достоинства, адаптации в обществе сверстников, взрослых, а в дальнейшем – успешному обучению в школе.

Воспитатели закрепляют приобретённые знания, отрабатывают умения до автоматизации навыков, интегрируя логопедические цели, содержание, технологии в повседневную жизнь детей (в игровую, трудовую, познавательную), в содержание других занятий (математику, художественное творчество, изобразительную деятельность, развитие речи, ознакомление с окружающим миром через наблюдения за явлениями природы и экспериментальную деятельность) а также в режимные моменты.

Психолог включает следующие направления: коррекционно – развивающая работа с детьми с ОНР по развитию высших психических функций; работа с детьми, имеющих отклонения в поведении; коррекция агрессивности; профилактическая работа по развитию эмоций.

Музыкальный руководитель осуществляет подбор и внедрение в повседневную жизнь ребёнка музыкально-терапевтических произведений, что сводит к минимуму поведенческие и организационные проблемы, повышает работоспособность детей, стимулирует их внимание, память, мышление. В логоритмической деятельности совершенствуется общая и мелкая моторика, выразительность мимики, пластика движений, постановка дыхания, голоса, чувства ритма) просодическая сторона речи (темп, тембр, мелодика, логическое ударение, выразительность, сила голоса). По мере речевого развития ребёнка с ОНР усложняется лингвистический материал - от пропевания гласных звуков до участия детей в

театрализованной деятельности, играх – драматизациях, инсценировках, музыкальных сказках.

Медицинский работник изучение и оценка соматического здоровья и состояния нервной системы ребёнка с ОНР в соответствии со средневозрастными критериями.

Инструктор по физической культуре решает традиционные задачи по общему физическому воспитанию и развитию, направленные на укрепление здоровья, развития двигательных умений и навыков, что способствует формированию психомоторных функций и специальные коррекционно – развивающие: развитие моторной памяти, способности к восприятию и передаче движений по пространственно – временным характеристикам, совершенствование ориентировки в пространстве. Особое внимание обращается на возможность закрепления лексико – грамматических средств языка путём специально подобранных подвижных игр и упражнений, разработанных с учётом изучаемой лексической темой.

Определены формы взаимодействия специалистов. Наиболее приоритетными выступили: педсоветы, консультации, тренинги, семинары – практикумы, деловые игры, круглые столы, анкетирование, просмотр и анализ открытых занятий и др.

Консолидация усилий разных специалистов в области психологии, медицины, педагогики и коррекционной педагогики позволит обеспечить систему комплексного психолого – медико-педагогического сопровождения и эффективно решать проблемы ребёнка с речевыми нарушениями. Наиболее распространённые и действенные формы организованного взаимодействия специалистов на современном этапе – это служба сопровождения образовательного учреждения, которая представляет многопрофильную помощь ребёнку и его родителям (законным представителям), а также образовательному учреждению в решении вопросов, связанных с адаптацией, обучением, воспитанием, развитием детей с речевыми нарушениями.

Образовательное учреждение взаимодействует по вопросам коррекционной работы с внешними организациями, специализирующимися в области коррекционной педагогики, медицины.

Показатели результативности и эффективности коррекционной работы.

Таким образом, коррекционно – развивающая работа с детьми с ОНР строится на основе теории интеграции образования, личностно – ориентированного подхода, на принципах соблюдения интересов ребёнка, системности, непрерывности, рекомендательного характера оказания помощи. Правильно организованная предметно – развивающая среда способствует личностному, интеллектуальному и речевому развитию ребёнка с ОНР.

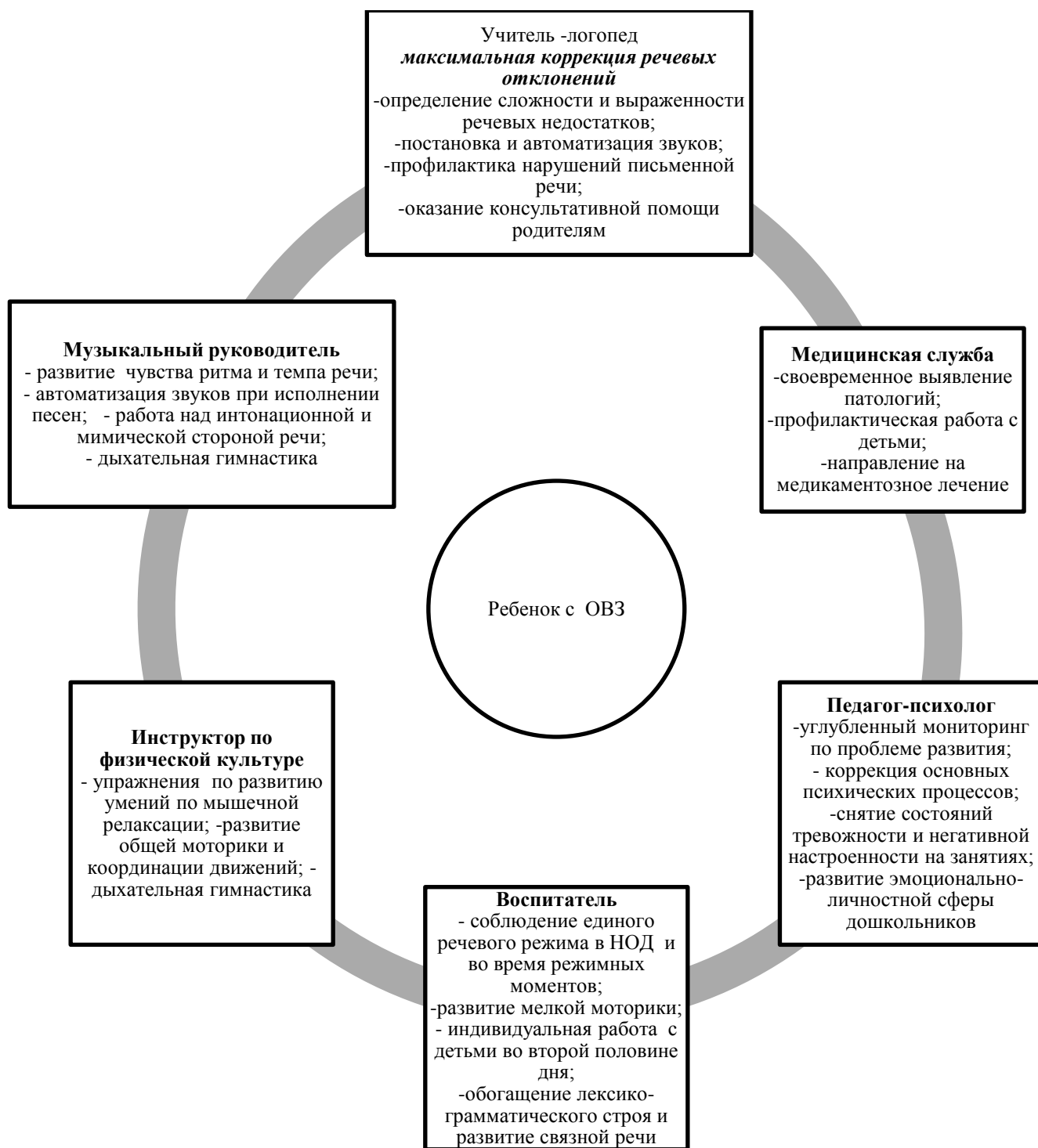
Тесное взаимодействие педагогов и родителей на основе продуманной и налаженной сети интегрированных связей, комплексной диагностики помогает осуществить оптимальный выбор методов, адекватных возрасту и структуре дефекта детей с ОНР, чем достигается эффективность и стабильность результатов. Своевременность принятых мер, сотрудничество специалистов обеспечивают речевое развитие ребёнка с ОНР, в чём можно убедиться, сопоставив результаты стартового, промежуточного, итогового логопедического обследования.

а) Описание специальных условий обучения и воспитания детей с ограниченными возможностями здоровья (ТНР и ЗПР)

Этап дошкольного детства — время вхождения ребенка с ОВЗ в первую общественную образовательную систему — дошкольное обучение и воспитание. Для оптимального осуществления интеграции на этапе дошкольного детства необходимо соблюдать специальные условия воспитания и обучения детей с ОВЗ, организовывать безбарьерную среду их жизнедеятельности.

В процессе образовательной деятельности в детском саду важно гибко сочетать индивидуальный и дифференцированный подходы; это способствует тому, чтобы все дети принимали участие в жизни коллектива.

Схема взаимодействия участников коррекционно-развивающего сопровождения  
дошкольников с ОВЗ



Одним из условий повышения эффективности коррекционно-педагогической работы является создание адекватной возможностям ребенка охранительно-педагогической и предметно-развивающей среды, то есть системы условий, обеспечивающих полноценное развитие всех видов детской деятельности, коррекцию отклонений высших психических функций и становление личности ребенка (культурные ландшафты, физкультурно-игровые и оздоровительные сооружения, предметно-игровая, детская библиотека, игротка, музыкально-театральная среда).

Организация воспитания и обучения дошкольников с ОВЗ предполагает внесение изменений в формы коррекционно-развивающей работы. Предусматривается широкое

варьирование организационных форм коррекционно-образовательной работы: групповых, подгрупповых, индивидуальных.

Большинству детей с ОВЗ вначале необходим адаптационный период. Адаптация — это часть приспособительских реакций ребенка, который может испытывать трудности при вхождении в интеграционное пространство (не вступает в контакт, не отпускает родителей, отказывается от еды, игрушек и др.). В этот период воспитатель должен снять стресс, обеспечить положительное эмоциональное состояние дошкольника, создать спокойную обстановку, наладить контакт с ребенком и родителями.

Одним из важных условий организации процесса воспитания и обучения детей с ОВЗ в условиях массового детского сада является оснащение его специальным оборудованием: для детей, имеющих нарушения речи, необходимо оборудовать логостол, подобрать материалы для развития артикуляции, дыхания, развития мелкой моторики.

Для организации и проведения коррекционных мероприятий необходимо знать некоторые особенности дидактического материала.

В соответствии с возможностями детей с ОВЗ определяются методы обучения. При планировании работы важно использовать наиболее доступные методы: наглядные, практические, словесные. Психологи доказали, что чем большее количество анализаторов использовалось в процессе изучения материала, тем полнее, прочнее знания. Выбор альтернативных методов создает условия, способствующие эффективности процесса обучения.

Вопрос о рациональном выборе системы методов и отдельных методических приемов решается педагогом в каждом конкретном случае. Например, одной из особенностей развития детей с нарушениями слуха, интеллектуальными нарушениями является замедленное формирование понятий. Это диктует необходимость усиления сенсорной основы обобщения за счет демонстрации различных наглядных средств, способствующих раскрытию сущности понятий.

В тех случаях, когда программа не может быть полностью освоена детьми с ОВЗ, проектируются индивидуальные программы воспитания и обучения. При проектировании индивидуальной программы следует опираться на ряд принципов:

- принцип ориентации на возможности дошкольников, то есть индивидуально-психологические, клинические особенности детей с ОВЗ;
- принцип дозированнойности объема изучаемого материала. В связи с замедленным темпом усвоения необходима регламентация объема программного материала по всем разделам программы и более рациональному использованию времени для изучения определенных тем;
- принцип линейности и концентричности. При линейном построении программы темы следует располагать систематически, последовательно по степени усложнения и увеличения объема; при концентрическом построении программы материал повторяется путем возвращения к пройденной теме. Это дает возможность более прочного усвоения материала.
- принцип инвариантности, предполагающий видоизменение содержания программы, комбинирование разделов, в отдельных случаях изменение последовательности в изучении тем, введение корректировки.

Для детей с ОВЗ в программу целесообразно вводить пропедевтические разделы, дающие возможность в элементарной форме восполнить недостающие знания и представления об окружающем мире. Для отдельных категорий детей с ОВЗ, обладающих особой спецификой развития, предусматривается включение инновационных технологий, оригинальных методик, предметов.

Важным компонентом успешного включения ребенка с ОВЗ в среду здоровых сверстников является подготовка педагогов к интегративному процессу с помощью обучающих программ повышения квалификации для специалистов дошкольных учреждений, программ повышения родительской компетентности.

Включение родителей в совместную деятельность со специалистами, педагогами предполагает поэтапное обучение родителей педагогическим технологиям, так как они выступают основными заказчиками образовательных услуг для своих детей с ОВЗ.

Задача родителей заключается в организации жизни ребенка таким образом, чтобы он мог ощущать свою принадлежность к обществу.

#### б) Механизмы адаптации Программы для детей с ОВЗ

Примерная адаптированная основная образовательная программа для детей с тяжелыми нарушениями речи (общим недоразвитием речи) с 3 до 7 лет Издание третье, переработанное и дополненное в соответствии с ФГОС ДО Автор учитель-логопед высшей квалификационной категории, отличник народного образования Н. В. Нищева, 2015 год

в) Использование специальных образовательных программ и методов, специальных методических пособий и дидактических материалов с детьми ТНР

В процессе реализации программы коррекционной работы логопед в ДОО использует Примерную адаптированную основную образовательную программу для детей с тяжелыми нарушениями речи (общим недоразвитием речи) с 3 до 7 лет - Издание третье, переработанное и дополненное в соответствии с ФГОС ДО. Автор учитель-логопед высшей квалификационной категории, отличник народного образования Н. В. Нищева, 2015 год

Учебно – дидактический материал, специальные методические пособия учебно – игровые и дидактические материалы, мультимедийные, аудио- и видео - материалы коллективного и индивидуального пользования

#### Программно – методический комплекс

1. Примерная адаптированная основная образовательная программа для детей с тяжелыми нарушениями речи (общим недоразвитием речи) с 3 до 7 лет - Издание третье, переработанное и дополненное в соответствии с ФГОС ДО. Автор учитель-логопед высшей квалификационной категории, отличник народного образования Н. В. Нищева, 2015 год

#### Обеспечение компьютерных технологий

1. Аудио программа для записи голоса.
2. Железнов С., Железнова Е. «Музыкальный букварь»
3. Интерактивная программа для психолого-педагогического обследования готовности ребенка к школе «Пихоблиц» // ООО «Мерсибо» -2020 г.
4. Компьютерные игры: «Домашний логопед», «Вундеркиндия. Учимся читать», «Научите меня говорить правильно», «Веселая читайка», «Веселая азбука», «Азбука ПРО», «Я учусь читать слова», «Паровозики. Читаем по слогам», «Баба Яга учится читать», «Репка. Как мышонок буквы ловил», «Лунтик. Развивающие задания для детей», «Тренируем память», «Почемучки и отечочки», «В гостях у Кролика».
5. Логопедическая коррекционная программа «Игры для Тигры».
6. Овчинникова Т.С. «Логопедические распевки».

#### Технологии и пособия:

1. «Центр специального образования Самарской области» Сборник авторских и адаптированных программ для обучения детей с ограниченными возможностями здоровья.
2. Алтухова Т. А., Егорова Н.А. «Занимательные игры и упражнения для речевого и интеллектуального развития детей 5 – 6 лет с ОНР».
3. Алябьева Е.А. «Итоговые дни по лексическим темам».
4. Богомолова А.И. «логопедическое пособие для занятий с детьми»
5. Бочкарёва О.И. «Логопедия. Старшая группа». Разработки занятий.
6. Ванюхина Г. «Речеветик» Занимательное пособие для дошкольников

7. Веракса А.Н. Индивидуальная психологическая диагностика дошкольника: Для занятий с детьми 5-7 лет. - М.: МОЗАИКА-СИНТЕЗ, 2014
8. Волина В. «Учимся, играя».
9. Глинка Г. «Буду говорить, читать, писать правильно»
10. Глозман Ж.М. Практическая нейропсихология. Опыт работы с детьми, испытывающими трудности в обучении// Ж.М. Глозман - Интермедиа. 2016, 430 с.
11. Гомзяк О. С. «Говорим правильно в 5-6 лет» Альбом №1, 2 упражнений по обучению грамоте детей старшей логогруппы.
12. Гомзяк О. С. «Говорим правильно в 5-6 лет» Конспекты занятий по развитию связной речи в старшей группе.
13. Гомзяк О. С. «Говорим правильно в 5-6 лет» Конспекты фронтальных занятий - I, II, III период обучения в старшей группе.
14. Гомзяк О. С. «Говорим правильно в 5-6 лет» Сюжетные картины для развития связной речи в старшей логогруппы.
15. Гомзяк О. С. «Говорим правильно в 5-6 лет» Тетрадь №1, 2 взаимосвязи логопеда и воспитателя в старшей логогруппы.
16. Гомзяк О. С. «Говорим правильно в 6-7 лет» Альбом №1, 2 упражнений по обучению грамоте детей подготовительной логогруппы.
17. Гомзяк О. С. «Говорим правильно в 6-7 лет» Конспекты занятий по развитию связной речи в подготовительной к школе группе.
18. Гомзяк О. С. «Говорим правильно в 6-7 лет» Конспекты фронтальных занятий - I, II, III период обучения в подготовительной к школе группе.
19. Гомзяк О. С. «Говорим правильно в 6-7 лет» Тетрадь №1, 2 взаимосвязи логопеда и воспитателя в подготовительной логогруппы.
20. Грибова О.Е. «Технология организации логопедического обследования».
21. Грибова О.Е. «Технология организации логопедического обследования».
22. Гризик Т.И. «Подготовка ребенка к обучению письму».
23. Гуськова А.А. «Развитие монологической речи детей 6-7 лет». Занятия на основе сказок.
24. Жукова Н.В. «Букварь» (на каждого ребенка).
25. Звуковая культура речи «Поокаем и поохаем».
26. Иванова Ю.В. «Дошкольный логопункт». Документация, планирование и организация работы.
27. Иванова Е.А. «Слышу, вижу, ощущаю – правильно говорю».
28. Картинный словарь русского языка
29. Картушина М.Ю. Конспекты логоритмических занятий с детьми 6-7 лет».
30. Коноваленко В.В. «Коррекционная работа воспитателя в подготовительной логопедической группе».
31. Коноваленко В.В., Коноваленко С.В. «Коррекция произношения звуков Н, Т, Д»
32. Коноваленко В.В., Коноваленко С.В. «Формирование связной речи и развитие логического мышления у детей старшего дошкольного возраста с ОНР».
33. Косинова Е. «Артикуляционная гимнастика»
34. Костылёва Н. Ю. «200 занимательных упражнений с буквами и звуками» (на каждого ребенка).
35. Кремлякова А.Ю. Психологическое сопровождение детей в раннем возрасте в ДОУ. – СПб. ДЕТСТВО-ПРЕСС, 2014
36. Кривенко Е.Е. «Адаптационные игры для детей раннего возраста». Методическое пособие для реализации комплексной программы «Теремок» / Под ред. И.А. Лыковой, В.В. Кожевниковой. М., Издательский дом «Цветной мир», 2019. - 80 с. 2-е доп. изд.-е.
37. Кривенко Е.Е. «Адаптационные игры для детей раннего возраста».

Методическое пособие для реализации комплексной программы «Теремок» / Под ред. И.А. Лыковой, В.В. Кожевниковой. М., Издательский дом «Цветной мир», 2019. - 80 с.

38. Крупенчук О.И. «Исправляем произношение» Комплексная методика коррекции артикуляционных расстройств для детей 4-7 лет.
39. Крупенчук О.И. «Логопедические игры с мячом»
40. Крупенчук О.И. «Научите меня говорить правильно» Комплексная программа подготовки ребенка к школе.
41. Крупенчук О.И. «Пальчиковые игры»
42. Крупенчук О.И. «Тренируем пальчики – развиваем речь» для всех возрастных групп
43. Крупенчук О.И. «Уроки логопеда. Стихи для развития речи».
44. Крупенчук О.И., Воробьева Т.А. «Логопедические упражнения. Артикуляционная гимнастика»
45. Крыжановская Л.М., Гончарова О.Л., Кручинова К.С., Махова А.А. Основы психо-коррекционной работы с обучающимися с ОВЗ: учеб. пособие для вузов (балаквариат) –М. Издательство ВЛАДОС, 2018 – 375 с.
46. Куликовская Т.А. «Артикуляционная гимнастика в стихах и картинках».
47. Куликовская Т.А. «Логопедические скороговорки и считалки».
48. Куражева Н.Ю., Вараева Н.В. «Приключения будущих первоклассников». Программа психолого-педагогических занятий для дошкольников. – СПб. Речь; М.: Сфера, 2016
49. Куражева Н.Ю., Вараева Н.В. «Цветик-семицветик». Программа интеллектуального, эмоционального и волевого развития детей 3-6 лет. – СПб. Речь; М.: Сфера, 2011.
50. Куражева Н.Ю., Вараева Н.В. «Цветик-семицветик». Программа интеллектуального, эмоционального и волевого развития детей 5-6 лет. – СПб. Речь; М.: Сфера, 2011
51. Лазаренко О.И. «Диагностика и коррекция выразительности речи детей».
52. Лапковская В.П., Володькова Н. П. «Речевые развлечения в детском саду». Сборник сценариев для работы с детьми 5-7 лет».
53. Лопухина И. «Логопедия 550»
54. Лопухина И. «Логопедия. Звуки буквы и слова»
55. Мазанова Е.В. Логопедия. «Дисграфия, обусловленная нарушением языкового анализа и синтеза и грамматическая дисграфия».
56. Мазанова Е.В. Логопедия. «Преодоление нарушения письма».
57. Матросова Т.А. «Организация коррекционных занятий с детьми дошкольного возраста с речевыми нарушениями».
58. Миланич Ю.М. Психологическая диагностика задержки психического развития: учебное пособие. -СПБ: Изд-во С.-Петереб. ун-та, 2019 – 176 с.
59. Миронова С.А. «Развитие речи дошкольников на логопедических занятиях».
60. Нищева Н.В. «Занимаемся вместе. Для всех возрастных групп
61. Нищева Н.В. «Картинный материал к речевой карте ребенка младшего дошкольного возраста».
62. Нищева Н.В. «Конспекты подгрупповых логопедических занятий в подготовительной к школе группе детского сада для детей с ОНР».
63. Нищева Н.В. «Конспекты подгрупповых логопедических занятий в средней группе детского сада для детей с ОНР».
64. Нищева Н.В. «Конспекты подгрупповых логопедических занятий в старшей группе детского сада для детей с ОНР».
65. Нищева Н.В. «Новые разноцветные сказки».
66. Нищева Н.В. «Организация коррекционно-развивающей работы в младшей логопедической группе».



67. Нищева Н.В. «Речевая карта ребенка младшего дошкольного возраста».
68. Нищева Н.В. «Система коррекционной работы в логопедической группе для детей с ОНР».
69. Нищева Н.В. «Тетрадь для подготовительной логопедической группы» № 1, 2.
70. Нищева Н.В. «Тетрадь для средней логопедической группы» № 1, 2, 3
71. Нищева Н.В. «Тетрадь для старшей логопедической группы» № 1, 2
72. Павлова Н.Н., Руденко Л.Г. Экспресс-диагностика в детском саду: комплект материалов для педагогов-психологов детских дошкольных образовательных учреждений. – М.: Генезис, 2008
73. Пикина Е. В., Гавриш Е. Н., Барсукова О. В., Цымбалова О. Л., Хомякова С. Е. Сборник коррекционно-развивающих игр и упражнений для детей дошкольного возраста// сост. Барсукова О.В. ООО «Бук». 2017 – 80 с.
74. Полушкина В.В. Развиваем мышление и логику/ авт.сост.В.В. Полушкина. -М.: Астрель -2-е доп. изд-е. СПб, 2019- 95 с.
75. Полушкина В.В. Развиваем память и внимание/ авт.сост.В.В. Полушкина. -М.: Астрель -2-е доп. изд-е. СПб, 2019- 95 с.
76. Полушкина В.В. Тренируем пальчики/сост.В.В. Полушкина. -М.: Астрель -2-е доп. изд-е. СПб, 2019- 96 с.
77. Психологические игры, упражнения, сказки//О.В. Хухлаева - Интермедиа. 2016, 190 с.
78. Сборник материалов. «Логопед для ДОУ».
79. Сборник статей. «Инновации в логопедическую практику».
80. Семенович А.В. Нейропсихологическая коррекция в детском возрасте. Метод замещающего онтогенеза// А.В. Семенович - Интермедиа. 2009, 476 с.
81. Серия «Развитие речи и культуры общения» «А-П-П-П-ЧХИ! Будь здоров!» для тех, кому 4, 5, 6...
82. Стребелева Е.А. Формирование мышления у детей с отклонениями в развитии//Е.А. Стребелева. ВЛАДОС
83. Теремкова Н. Э. «Логопедические домашние задания для детей с ОНР», Альбомы 1,2,3,4 (Комплект на каждого ребенка).
84. Ткаченко Т.А. «Комплексная система коррекции ОНР у дошкольников 5 лет».
85. Ткаченко Т.А. «Коррекция фонетических нарушений у детей. Подготовительный этап»
86. Ткаченко Т.А. «Развитие мышления и речи по картинкам с проблемным сюжетом у дошкольников 5-7 лет».
87. Филиппова С.О. «Подготовка дошкольников к обучению письму».
88. Филичева Т.Б., Чиркина Г.В. «Устранение общего недоразвития речи у детей дошкольного возраста».
89. Филичева Т.Б., Чиркина Г.В., Туманова Т.В. «Воспитание и обучение детей дошкольного возраста с общим недоразвитием речи».
90. Хватцев М.Е. «Предупреждение и устранение недостатков речи».
91. Хухлаева О.В. Практические материалы для работы с детьми 3–9 лет.
92. Шамарина Е.В. ЗПР. Теория и практика. Рабочая тетрадь. «Обучение грамоте в подготовительный период».
93. Шевченко М.И. Рисуночные тесты в психологии: диагностика, самопознание, релаксация// М.И. Шевченко. - Издательство АСТ, 2017 – 150 с.

#### Медиатека

Электронные книги, логопедические тетради, альбомы:

1. Андропова-Арутюнян «Комплексная методика коррекции речи заикающихся»
2. Бардышева Т.Ю., Моносова Е.Н. «Логопедические занятия в детском саду. Средняя группа».

3. Бардышева Т.Ю., Моносова Е.Н. «Тетрадь логопедических заданий. Средняя группа».
4. Баскакина И. В. «Логопедические игры. Жужжалочка и Шипелочка».
5. Бобылева З.Т. «Игры с парными карточками. Звуки Ш, Ж, Ч, Щ»
6. Богомолова А. И. «Логопедическое пособие для занятий с детьми»
7. Борисенко М.Г., Н. А. Лукина «Конспекты комплексных занятий по сказкам с детьми» (1, 2 книги)
8. Гегелия «Автоматизация и дифференциация К, Г, Х, КЬ, ГЬ, ХЬ»
9. Глухов В.П. «Формирование связной речи детей дошкольного возраста с общим недоразвитием речи».
10. Грабенко Т.М., Т.Д.Зинкевич-Евстигнеева. «Чудеса на песке. Песочная игротерапия»
11. Громова О. Е. «Говорю правильно Л—Ль»
12. Игры-занятия «Истории в картинках»
13. Карельская Е.Е. «Поможем Буратино заговорить»
14. Киселёва Г.А. «Книжка-учишка»
15. Козырева Л.М. «Игры в картинках со звуками Л, Ль, Р, Рь»
16. Козырева Л.М. «Игры в картинках со звуками С, Ш»
17. Комарова Л. А. «Автоматизация звуков в игровых упражнениях».
18. Коноваленко В.В., С.В. Коноваленко «Автоматизация свистящих звуков у детей»
19. Коноваленко В.В., С.В. Коноваленко «Автоматизация сонорных звуков Л, Ль у детей»
20. Коноваленко В.В., С.В. Коноваленко «Автоматизация шипящих звуков у детей»
21. Коноваленко В.В., С.В. Коноваленко «Коррекция произношения звука Й»
22. Коноваленко, С.В. Коноваленко «Автоматизация сонорных звуков Р, Рь у детей»
- В.В.
23. Косинова Е. М. «Азбука правильного произношения»
24. Косинова Е.М. «Лексическая тетрадь № 2 для занятий с дошкольниками: Транспорт, профессии, мир растений»
25. Косинова Е.М. «Лексическая тетрадь № 1 для занятий с дошкольниками: Человек и его мир»
26. Косинова Е.М. «Лексическая тетрадь № 3 для занятий с дошкольниками: Звери, птицы, насекомые, рыбы, времена года».
27. Крупенчук О. И. «Графические диктанты для девочек»
28. Крупенчук О. И. «Графические диктанты для мальчиков»
29. Крупенчук О. И. «Пальчиковые игры»
30. Лебедева И. Л. «Трудный звук, ты наш друг! Звуки Р, Рь»
31. Мазанова Е.В. «Учусь не путать буквы». Альбом 1,2,3.
32. Макосова Т. Логопедическое лото «Пять щенков»
33. Мальцева М. А., Костыгина В. Н. «Мой логопедический альбом»
34. Мастюкова Е. М., Ипполитова М. В. «Нарушение речи у детей с церебральным параличом»
35. Миронова Н.М. «Развиваем фонематическое восприятие у детей подготовительной логогруппы»
36. Мультимедийное пособие «Говори правильно» на автоматизацию и дифференциацию звуков родного языка.
37. Мультимедийные презентации на обогащение лексического строя речи: «Азбука звуков», «Загадки о весне»
38. Мультимедийные презентации на развитие грамматических категорий: «Предлоги», «Антонимы», «Изменение прилагательных по родам».
39. Мультимедийные презентации по лексическим темам:
40. Мультимедийные презентации по обучению грамоте: «Азбука», «Читалочка»,

## «Чтение простых слов»

41. Мультимедийные презентации по развитию связной речи: «Находчивая белка»
42. Набойкина Е. Л. «Сказки и игры с «особым» ребенком»
43. Нищева Н. В. «Конспекты подгрупповых логопедических занятий в средней группе детского сада для детей с ОНР»
44. Нищева Н. В. «Конспекты подгрупповых логопедических занятий в старшей группе детского сада для детей с ОНР»
45. Нищева Н. В. «Любимые сказки. Гуси-лебеди»
46. Нищева Н. В. «Любимые сказки. Заюшкина избушка»
47. Нищева Н. В. «Любимые сказки. Три медведя»
48. Нищева Н. В. «Мамы всякие нужны. Детям о профессиях»
49. Нищева Н. В. «Развитие связной речи у детей дошкольного возраста.
50. Нищева Н.В. «Разноцветные сказки»
51. Нищева Н.В. «Играйка-грамотейка. Разрезной алфавит, предметные картинки, игры для обучения дошкольников грамоте»
52. Новикова Е.В. «Автоматизируем произношение [р] и [р']»
53. Пособие «Игрушки», «Одежда», «Обувь», «Головные уборы», «Мебель», «Домашние животные», «Дикие животные», «Домашние птицы», «Зимующие птицы», «Перелетные птицы», «Морские обитатели», «Профессии», «Грибы», «Космос», «Овощи», «Фрукты», «Посуда», «Транспорт», «Москва», «Осень», «Зима», «Весна», «Лето», «1 мая», «День Победы», «Дед Мороз», «Деревья», «Зачем нужны хвосты?», «Чей это голос?».
54. Рассказы-описания. Развитие связной речи.
55. Русланова Н.С. «Дидактический материал для развития лексико-грамматических категорий у детей 5-7 лет»
56. Семеренко И. Г. «В гостях у сказки»
57. Смирнова Л.Н. «Логопедия в детском саду. Занятия с детьми 4—5 лет с общим недоразвитием речи».
58. Соколова Н.В. «Логопедическая тетрадь. Дифференциация звуков в речи дошкольника»
59. Сошина И. В. «Игротека речевых игр. Выпуск 10. Местоимения «мой», «моя», «мое», «мои»
60. Ткаченко Т. А. «Большая книга заданий и упражнений на развитие связной речи малыша»
61. Ткаченко Т.А. «Логические упражнения для развития речи»
62. Филичева Т. Б., Туманова Т. В. «Дети с фонетико-фонематическим недоразвитием. Воспитание и обучение. Учебно-методическое пособие для логопедов и воспитателей»
63. Формирование навыка пересказа»
64. Цвынтарный В. В. «Играем, слушаем, подражаем, звуки получаем»
65. Шевцова Е.Е. «Артикуляционный массаж при заикании»
66. Шорохова О.А. «Методические рекомендации по сказкотерапии»
67. Щетинин М.Н. «Дыхательная гимнастика А.Н. Стрельниковой»
68. Ястребова А.В., Лазаренко О.И. «Комплекс занятий по формированию у детей 5 лет речемыслительной деятельности и культуры устной речи»

## г) Групповые и индивидуальные коррекционные занятия.

Групповые занятия строятся с детьми, имеющими заключение ОНР, согласно комплексному принципу построения НОД, на которых осуществляется работа по формированию лексико – грамматического строя речи, развитие связной речи, формирование звукопроизношения и обучение грамоте.

Индивидуальная работа составляет существенную часть работы логопеда в течение каждого рабочего дня недели в целом. Она направлена на осуществление коррекции индивидуальных речевых недостатков и иных недостатков психофизического развития воспитанников, создающие определённые трудности в овладении программой. Учёт индивидуальной работы фиксируется в тетради посещаемости занятий детьми. План коррекционной работы составляется логопедом на основе анализа речевой карты ребёнка с ОНР (сентябрь) и корректируется после промежуточного обследования (январь). В индивидуальном плане отражены направления коррекционной работы, которые позволяют устранить выявленные в ходе логопедического обследования нарушения речевой деятельности и пробелы в знаниях, умениях, навыках ребёнка с ОНР.

Это позволяет повысить эффективность занятий и осуществлять лично – ориентированный подход в обучении и воспитании.

На основании индивидуального плана коррекционной работы учитель-логопед составляет планы индивидуальной работы. При планировании индивидуальной работы учитываются возраст ребёнка, структура речевого дефекта, его индивидуально – личностные особенности.

Коррекционная работа осуществляется систематически и регулярно. Знания, умения и навыки, полученные ребёнком на индивидуальных логопедических занятиях, закрепляются воспитателями, специалистами и родителями. На каждого ребёнка ОВЗ оформляется индивидуальная тетрадь. В неё записываются задания для закрепления знаний, умений и навыков, полученных на занятиях. Учитывая, что ребёнок занимается под руководством родителей, воспитателей, логопед в тетради даёт методические рекомендации по выполнению предложенных заданий. В рабочие дни воспитатели работают с ребёнком по тетради, в конце недели тетрадь передаётся родителям для домашних заданий.

#### - Планирование коррекционных мероприятий

Задачи развития речи и коррекции её недостатков, которые являются приоритетными для всех воспитанников групп комбинированной направленности 4- 7 лет (ОНР) реализовываются по средствам групповой и индивидуальной формы работы.

Тема, цель, содержание, методическая аранжировка непосредственно образовательной деятельности определяется в соответствии с программой Программы дошкольных образовательных учреждений компенсирующего вида для детей с нарушениями речи. Филичева Т.Б., Чиркина Г.В., Туманова Т.В., Миронова С. А., Лагутина А.В. и перспективному плану логопеда.

В основе планирования НОД с детьми с ОНР лежат тематический и концентрический принципы. Тематический принцип организации познавательного и речевого материала занятия предлагает выбор не только языковой (или речевой) темы, а изучение окружающего ребенка предметного мира. Это позволяет обеспечить тесную взаимосвязь в работе всего педагогического коллектива группы. Раскрытие темы при этом осуществляется в разных видах деятельности: в непосредственно образовательной деятельности по ознакомлению с окружающим миром, развитию речи, обучению грамоте, чтению художественной литературы, в играх. Часть проводится логопедом, часть воспитателем, поэтому происходит тесное переплетение поставленных и решаемых задач при одновременном изучении темы.

Для обеспечения разностороннего развития детей с ОНР, в содержание обучения и воспитания введено 33 темы. Их подбор и расположение определены такими принципами, как сезонность и социальная значимость. Часть тем имеет нейтральный характер и расположены свободно. Одно из важнейших условий реализации тематического принципа - концентрированное изучение темы (в течение одной недели), благодаря чему обеспечивается многократное повторение одного и того же речевого содержания за короткий промежуток времени. Многократность повторения важна как для восприятия речи, обогащения и уточнения детьми (пассив), так и для активизации (употребление). В соответствии с

концентрическим принципом программное содержание в рамках одних и тех же тем год от года углубляется и расширяется.

Групповая работа для детей в группе 4-5 лет с ОНР в I период обучения приоритетно ориентированы на формирование лексико – грамматических средств языка и развитие связной речи и проводятся 2 раза в неделю (индивидуально и по подгруппам). Во II период обучения проводятся 3 раза в неделю (комплексные). Продолжительность каждого занятия 20 минут.

Групповая работа для детей в группе 5 - 6 лет и 6-7 лет с ОНР проводится 4 комплексных фронтальных занятия (ориентированы на формирование лексико – грамматических средств языка и развитие связной речи, по формированию произношения), 1 занятие (в подготовительной группе) – по подготовке к обучению грамоте. Продолжительность каждого занятия: 25 – 30 мин.

#### Средняя группа

Период	Направления работы	Коррекционные задачи
I период	формирование словаря и грамматического строя речи:	<ul style="list-style-type: none"> <li>• развивать понимание речи, умение вслушиваться в обращенную речь логопеда;</li> <li>• выделять названия предметов, действий, признаков (основные цвета, форма, величина); понимать обобщающее значение слов;</li> <li>• формировать практическое усвоение простых способов словообразования уменьшительно-ласкательной формы и множественного числа имен существительных;</li> <li>• формировать усвоение некоторых форм словоизменения: окончаний имен существительных в винительном и творительном падежах единственного числа, согласование имен прилагательных и числительных с существительными, глаголов настоящего времени, окончаний глаголов мужского и женского рода прошедшего времени;</li> <li>• формировать понимание и практическое усвоение предлогов «НА», «С»;</li> </ul>
	развитие связной речи:	<ul style="list-style-type: none"> <li>• учить владеть навыками составления простых предложений по вопросам, демонстрации действий, по картинке, по картинно-графической схеме;</li> <li>• учить навыкам составления короткого описательного рассказа, пересказа, составления рассказа по картинке с использованием вопросов и картинно-графических планов;</li> <li>• формировать навыки диалогической речи.</li> </ul>
	формирование фонематического восприятия и звукопроизношения:	<ul style="list-style-type: none"> <li>• формировать осознание собственного тела, познакомить с органами артикуляции;</li> <li>• развивать слуховое и зрительное внимание, память;</li> <li>• знакомить с понятием «ряд»;</li> <li>• познакомить со звуками «А», «У», «И»;</li> <li>• формировать просодическую сторону речи;</li> <li>• формировать усвоение ритмической структуры речи (заучивание стихов).</li> </ul>
II период	формирование словаря и грамматического строя речи:	<ul style="list-style-type: none"> <li>• продолжать формировать и закреплять ранее изученные грамматические категории;</li> <li>• формировать понимание и практическое использование форм имен существительных единственного числа в родительном, дательном и предложном падежах;</li> <li>• формировать понимание и употребление категории среднего рода имен существительных; <ul style="list-style-type: none"> <li>• формировать понимание и практическое употребление предлогов «В», «ИЗ», «ЗА», «ПОД», «К», «ОКОЛО»;</li> <li>• формировать понимание и практическое употребление предлогов «ОТ», «ПО»;</li> </ul> </li> <li>• формировать понимание и правильное употребление в речи наречий: высоко, низко, далеко, близко;</li> </ul>
	развитие связной речи:	<ul style="list-style-type: none"> <li>• продолжать формировать и закреплять навыки составления предложений, описательного рассказа, пересказа и рассказа по сюжетной картинке;</li> <li>• совершенствовать навыки ведения диалога, умения самостоятельно</li> </ul>

Период	Направления работы	Коррекционные задачи
		здать вопрос.
	формирование фонематического восприятия и звукопроизношения:	<ul style="list-style-type: none"> <li>• познакомить со звуками «О», «Э», «Ы»;</li> <li>• учить дифференцировать на слух и в речи звуки «О» - «У»; «Э» — «И»;</li> <li>• учить воспринимать на слух и правильно воспроизводить слоговую структуру слов.</li> </ul>
Продолжать работу по развитию слухового и зрительного внимания, памяти, которая проводилась в 1-м периоде.		

### Старшая группа

Период	Направления работы	Коррекционные задачи
I период	формирование словаря и грамматического строя речи:	<ul style="list-style-type: none"> <li>• развивать понимание речи, умение вслушиваться в обращенную речь логопеда;</li> <li>• выделять названия предметов, действий, признаков (основные цвета, форма, величина); понимать обобщающее значение слов;</li> <li>• формировать практическое усвоение простых способов словообразования уменьшительно-ласкательной формы и множественного числа имен существительных;</li> <li>• формировать усвоение некоторых форм словоизменения: окончаний имен существительных в винительном и творительном падежах единственного числа, согласование имен прилагательных и числительных с существительными, глаголов настоящего времени, окончаний глаголов мужского и женского рода прошедшего времени;</li> <li>• формировать понимание и практическое усвоение предлогов «НА», «С»;</li> </ul>
	развитие связной речи:	<ul style="list-style-type: none"> <li>• учить владеть навыками составления простых предложений по вопросам, демонстрации действий, по картинке, по картинно-графической схеме;</li> <li>• учить навыкам составления короткого описательного рассказа, пересказа, составления рассказа по картинке с использованием вопросов и картинно-графических планов;</li> <li>• формировать навыки диалогической речи.</li> </ul>
	формирование фонематического восприятия и звукопроизношения:	<ul style="list-style-type: none"> <li>• формировать осознание собственного тела, познакомить с органами артикуляции;</li> <li>• развивать слуховое и зрительное внимание, память;</li> <li>• знакомить с понятием «ряд»;</li> <li>• познакомить со звуками «А», «У», «И»;</li> <li>• формировать просодическую сторону речи;</li> <li>• формировать усвоение ритмической структуры речи (заучивание стихов).</li> </ul>
II период	формирование словаря и грамматического строя речи:	<ul style="list-style-type: none"> <li>• продолжать формировать и закреплять ранее изученные грамматические категории;</li> <li>• формировать понимание и практическое использование форм имен существительных единственного числа в родительном, дательном и предложном падежах;</li> <li>• формировать понимание и употребление категории среднего рода имен существительных; <ul style="list-style-type: none"> <li>• формировать понимание и практическое употребление предлогов «В», «ИЗ», «ЗА», «ПОД», «К», «ОКОЛО»;</li> <li>• формировать понимание и практическое употребление предлогов «ОТ», «ПО»;</li> </ul> </li> <li>• формировать понимание и правильное употребление в речи наречий: высоко, низко, далеко, близко;</li> </ul>
	развитие связной речи:	<ul style="list-style-type: none"> <li>• продолжать формировать и закреплять навыки составления предложений, описательного рассказа, пересказа и рассказа по сюжетной картинке;</li> <li>• совершенствовать навыки ведения диалога, умения самостоятельно задать вопрос.</li> </ul>
	формирование фонематического восприятия и звукопроизношения:	<ul style="list-style-type: none"> <li>• познакомить со звуками «О», «Э», «Ы»;</li> <li>• учить дифференцировать на слух и в речи звуки «О» - «У»; «Э» — «И»;</li> <li>• учить воспринимать на слух и правильно воспроизводить слоговую структуру слов.</li> </ul>

Период	Направления работы	Коррекционные задачи
Продолжать работу по развитию слухового и зрительного внимания, памяти, которая проводилась в 1-м периоде.		

## Подготовительная группа

Период	Направления работы	Коррекционные задачи
I период	формирование словаря и грамматического строя речи:	<ul style="list-style-type: none"> <li>• развивать понимание речи, умение вслушиваться в обращенную речь логопеда;</li> <li>• выделять названия предметов, действий, признаков (основные цвета, форма, величина); понимать обобщающее значение слов;</li> <li>• формировать практическое усвоение простых способов словообразования уменьшительно-ласкательной формы и множественного числа имен существительных;</li> <li>• формировать усвоение некоторых форм словоизменения: окончаний имен существительных в винительном и творительном падежах единственного числа, согласование имен прилагательных и числительных с существительными, глаголов настоящего времени, окончаний глаголов мужского и женского рода прошедшего времени;</li> <li>• формировать понимание и практическое усвоение предлогов «НА», «С»;</li> </ul>
	развитие связной речи:	<ul style="list-style-type: none"> <li>• учить владеть навыками составления простых предложений по вопросам, демонстрации действий, по картинке, по картинно-графической схеме;</li> <li>• учить навыкам составления короткого описательного рассказа, пересказу, составления рассказа по картинке с использованием вопросов и картинно-графических планов;</li> <li>• формировать навыки диалогической речи.</li> </ul>
	формирование фонематического восприятия и звукопроизношения:	<ul style="list-style-type: none"> <li>• формировать осознание собственного тела, познакомить с органами артикуляции;</li> <li>• развивать слуховое и зрительное внимание, память;</li> <li>• знакомить с понятием «ряд»;</li> <li>• познакомить со звуками «А», «У», «И»;</li> <li>• формировать просодическую сторону речи;</li> <li>• формировать усвоение ритмической структуры речи (заучивание стихов).</li> </ul>
II период	формирование словаря и грамматического строя речи:	<ul style="list-style-type: none"> <li>• продолжать формировать и закреплять ранее изученные грамматические категории;</li> <li>• формировать понимание и практическое использование форм имен существительных единственного числа в родительном, дательном и предложном падежах;</li> <li>• формировать понимание и употребление категории среднего рода имен существительных; <ul style="list-style-type: none"> <li>• формировать понимание и практическое употребление предлогов «В», «ИЗ», «ЗА», «ПОД», «К», «ОКОЛО»;</li> <li>• формировать понимание и практическое употребление предлогов «ОТ», «ПО»;</li> </ul> </li> <li>• формировать понимание и правильное употребление в речи наречий: высоко, низко, далеко, близко;</li> </ul>
	развитие связной речи:	<ul style="list-style-type: none"> <li>• продолжать формировать и закреплять навыки составления предложений, описательного рассказа, пересказа и рассказа по сюжетной картинке;</li> <li>• совершенствовать навыки ведения диалога, умения самостоятельно задать вопрос.</li> </ul>
	формирование фонематического восприятия и звукопроизношения:	<ul style="list-style-type: none"> <li>• познакомить со звуками «О», «Э», «Ы»;</li> <li>• учить дифференцировать на слух и в речи звуки «О» - «У»; «Э» — «И»;</li> <li>• учить воспринимать на слух и правильно воспроизводить слоговую структуру слов.</li> </ul>
Продолжать работу по развитию слухового и зрительного внимания, памяти, которая проводилась в 1-м периоде.		

## I. ИЗУЧЕНИЕ ЛЕКСИЧЕСКОГО РАЗВИТИЯ

### 1. Словарь предметов

Раздел А. Повседневная лексика

Раздел Б. Редко употребляемая лексика

Оценка:

5 баллов – все 28 слов правильно понимаются и употребляются в активном словаре;

4 балла – все слова из раздела «А» (11 слов) и 10-12 слов из раздела «Б» есть в активном словаре, а 5-7 слов из раздела «Б» отсутствуют в активном, но есть в пассивном словаре;

3 балла – 1-2 слова из раздела «А» и 11-12 из раздела «Б» отсутствуют в активном, но есть в пассивном словаре, все остальные предложенные слова (14-16 слов) употребляются ребенком в активном словаре;

2 балла – 7-8 слов из раздела «А» есть в активном словаре, остальные – в пассивном. Из раздела «Б» в активном словаре есть 2-3 слова, в пассивном – 8-9 слов. 5-7 слов из раздела «Б» отсутствуют и в активном, и в пассивном словаре;

1 балл – 5-6 слов из раздела «А» и большая часть слов из раздела «Б» отсутствуют в активном и пассивном словаре.

### 2. Глагольный словарь

Оценка:

5 баллов – самостоятельно придумано по каждому из предложенных 6-ти слов более 3-х лексем;

4 балла – самостоятельно придумано по каждому из первых 4-х слов более 3-х лексем, а по каждому из 2-х последних – 2 лексем;

3 балла – по каждому из первых 4-х слов придумана одна лексема самостоятельно, 2 лексем с помощью; по каждому из 2-х последних слов – 1 лексема самостоятельно, 1 лексема с помощью в виде побуждающих вопросов;

2 балла – требуется повторение, расширение инструкции; из предложенных 6-ти слов в большинстве случаев придумано по 1-й лексеме с помощью в виде побуждающих вопросов, контекстной подсказки, а самостоятельно выполнено 1-2 задания;

1 балл – в случае отказа, придумывании вербальных замен («ребенок» - «укачивать ребенка можно»), слов – действий, не свойственных данным предметам; помощь не использует.

### 3. Словарь наречий

Оценка:

5 баллов – по каждому заданию придумано самостоятельно более 2-х слов;

4 балла – по каждому заданию придумано более 2-х слов с помощью в виде побуждающих вопросов;

3 балла – требуется повторение инструкции, по каждому заданию придумано 2 слова с помощью в виде контекстной подсказки;

2 балла – по каждому заданию придумано 1 слово с помощью;

1 балл – невыполнение или замена слова показом («делает вот так...»), помощь не использует.

### 4. Подбор определений

Оценка:

5 баллов – самостоятельно придумано к каждому из предложенных слов более 3-х определений;

4 балла – самостоятельно придумано к каждому из предложенных слов 1 определение, а по 2 определения – с помощью;

3 балла – к каждому из предложенных слов придумано по 2 определения с помощью в виде побуждающих вопросов, повторения инструкции;



2 балла – к каждому из предложенных слов придумано по 1 определению с помощью в виде побуждающих вопросов или контекстной подсказки; требуется повторение, расширение инструкции;

1 балл – неадекватные ответы, замены (девочка – «может есть девочка»), помощь не использует.

5. Многозначность слова

Оценка:

5 баллов – самостоятельно названо по 3 предмета на каждое предложенное слово;

4 балла – самостоятельно названо по 2 предмета на каждое предложенное слово;

3 балла – самостоятельно названо по 1 предмету на каждое предложенное слово, остальные предметы называются после контекстной подсказки, в отдельных случаях требуется повторение инструкции;

2 балла – все предметы к предложенным словам называются после контекстной подсказки, требуется повторение инструкции;

1 балл – неадекватные ответы, помощь не использует.

6. Словарь притяжательных местоимений

Оценка:

5 баллов – все задания выполнены самостоятельно и верно;

4 балла – при выполнении ребенок допускает одну ошибку, которую исправляет самостоятельно;

3 балла – 2-3 задания выполняются с ошибками, которые исправляются после уточняющих вопросов;

2 балла – часть заданий выполняется с ошибками, большую часть которых исправить не удастся, несмотря на помощь со стороны взрослого;

1 балл – неадекватные ответы и отсутствие коррекции по всем заданиям.

7. Подбор синонимов

8. Подбор антонимов

Оценка для заданий 7, 8:

5 баллов – по всем заданиям дан правильный ответ;

4 балла – встречаются единичные ошибочные ответы, которые исправляются самостоятельно или после уточняющего вопроса;

3 балла – большинство заданий выполняется с уточняющей помощью, темп выполнения замедлен, требуется повторение инструкции;

2 балла – часть ответов с уточняющей помощью, часть – с контекстной подсказкой, темп выполнения замедлен, требуется повторение инструкции;

1 балл – неадекватные ответы, помощь не использует.

9. Дифференциация близких по смыслу понятий

Оценка:

5 баллов – все задания выполнены самостоятельно и верно;

4 балла – большинство заданий выполнено верно, единичные ошибки исправляются самостоятельно или с помощью уточняющего вопроса;

3 балла – большинство заданий выполняется с помощью взрослого в виде уточняющих вопросов, иногда с контекстной подсказкой;

2 балла – все задания выполняются с контекстной подсказкой, требуется повторение инструкции;

1 балл – неадекватные ответы, помощь не используется.

10. Уровень обобщений

Оценка:

5 баллов – все задания выполнены самостоятельно, без ошибок;

4 балла – встречаются единичные ошибки, которые исправляются самостоятельно, иногда с помощью уточняющего вопроса;

3 балла – в отдельных случаях требуется повторение инструкции, большинство заданий выполняется с уточняющей помощью, иногда с контекстной подсказкой, темп выполнения замедлен;

2 балла – требуется повторение инструкции, большинство заданий выполняется с контекстной подсказкой, некоторые задания недоступны даже с помощью;

1 балл – неадекватные ответы, помощь не используется.

## II. ИЗУЧЕНИЕ СФОРМИРОВАННОСТИ ГРАММАТИЧЕСКОГО СТРОЯ ЯЗЫКА

### 1. Проверка общего уровня языковой компетенции

#### СЕРИЯ «А»

Оценка:

5 баллов – точное воспроизведение всех предложений;

4 балла – большинство предложений воспроизведено точно, допускается одна ошибка, которая самостоятельно исправляется;

3 балла – некоторые предложения воспроизведены точно, в большинстве предложений отмечаются пропуски отдельных слов, замены слов без искажения смысла предложения, ошибки исправляются после уточняющих вопросов взрослого, иногда – повторного воспроизведения задания, темп выполнения замедлен;

2 балла – отмечаются многочисленные нарушения структуры предложения, искажение смысла, замены слов, требуется повторное воспроизведение задания;

1 балл – неадекватные ответы, отказ от выполнения.

#### СЕРИЯ «Б»

Оценка:

5 баллов – ребенок заметил и самостоятельно исправил все ошибки;

4 балла – ребенок заметил все ошибки, большинство исправил самостоятельно, часть – с незначительной помощью;

3 балла – ребенок ошибки заметил (иногда после повторного воспроизведения материала), но исправил после уточняющих вопросов, иногда с контекстной подсказкой;

2 балла – часть ошибок замечена, но для исправления требуется значительная помощь, некоторые ошибки не замечены даже после повторного воспроизведения материала;

1 балл – задание не выполнено, неадекватные ответы.

### 2. Проверка умения конструировать предложения.

Оценка:

5 баллов – все предложения составлены самостоятельно и верно;

4 балла – в основном все предложения составлены самостоятельно и верно, иногда требуется стимулирующая или уточняющая помощь;

3 балла – задание выполняется в замедленном темпе, иногда требуется повторное воспроизведение, помощь в виде уточняющих вопросов;

2 балла – требуется повторное воспроизведение, значительная помощь в виде стимулирующих вопросов и контекстной подсказки, в составленных ребенком предложениях отмечаются замены слов, нарушение порядка, искажение смысла;

1 балл – невыполнение, помощь не использует.

3. Проверка правильного употребления существительных множественного числа в именительном и родительном падежах

#### СЕРИЯ «А»

#### СЕРИЯ «Б»

Оценка для заданий №3 «А», «Б»:

5 баллов – по всем заданиям самостоятельно дан правильный ответ;

4 балла – большинство заданий выполнено самостоятельно и верно, единичные задания – с незначительной помощью в виде уточняющих вопросов, либо с самокоррекцией;

3 балла – задание выполняется в замедленном темпе, с ошибками, часть ошибок исправляется после уточняющих вопросов, некоторые ошибки не исправляются;

2 балла – большинство заданий выполняется с ошибками, требуется значительная помощь (вопросы, подсказки), иногда помощь неэффективна;

1 балл – невыполнение, помощь не использует.

4. Проверка усвоения предложно-падежных форм существительных

Оценка:

5 баллов – по всем заданиям самостоятельно дан правильный ответ;

4 балла – отмечаются редкие ошибки, которые исправляются самостоятельно, либо с помощью в виде уточняющих вопросов;

3 балла – часть заданий выполняется верно, некоторые ошибки исправляются после уточняющих вопросов, часть ошибок не исправляется после уточняющих вопросов, однако есть понимание значения предлогов (выполняет инструкцию, включающую предлог);

2 балла – большинство ответов неверные, коррекция после уточняющих вопросов отсутствует, но есть понимание значения предлогов;

1 балл – невыполнение.

5. Проверка умения согласовывать прилагательные с существительными в роде, числе, падеже

СЕРИЯ «А», СЕРИЯ «Б», СЕРИЯ «В»

6. Проверка умения образовывать сравнительную степень прилагательных

Оценка для заданий №5 («А», «Б», «В»), №6:

5 баллов – все задания выполнены самостоятельно и верно;

4 балла – в основном все задания выполнены верно, ошибки исправляются самостоятельно, либо после уточняющего вопроса;

3 балла – большинство заданий выполняется с помощью в виде уточняющих вопросов;

2 балла – при выполнении требуется значительная помощь (подсказки), часть заданий недоступна;

1 балл – невыполнение, помощь не использует.

7. Проверка навыков словообразования

Серия «А», Серия «Б», Серия «В», Серия «Г», Серия «Д»

Оценка для заданий №7 («А», «Б», «В», «Г»):

5 баллов – все задания выполнены самостоятельно и верно;

4 балла – в основном все задания выполнены самостоятельно и верно, ошибки исправляются самостоятельно, либо после уточняющего вопроса;

3 балла – большинство заданий выполняется с помощью в виде уточняющих вопросов, некоторые задания недоступны;

2 балла – при выполнении требуется значительная помощь (расширение инструкции, подсказки), многие задания недоступны;

1 балл – невыполнение.

#### IV. ОБСЛЕДОВАНИЕ СТРОЕНИЯ И МОТОРИКИ АРТИКУЛЯЦИОННОГО АППАРАТА

Оценка:

5 баллов – все движения доступны, выполнение точное, объем полный, тонус нормальный, темп хороший, удержание позы свободное, переключаемость не нарушена;

4 балла – все движения доступны, объем полный, тонус нормальный, темп выполнения и переключаемость несколько замедлены, 1-2 движения выполняются со второй попытки;

3 балла – движения выполняет, темп выполнения и переключаемость снижены, объем движения неполный, отмечается длительный поиск позы во многих заданиях, истощаемость, напряженное удерживание позы, требуются повторные показы движений;

2 балла – для выполнения большинства движений требуется подробная поэтапная инструкция, наблюдается быстрая истощаемость, вялость или чрезмерное напряжение языка,

тремор (дрожание) кончика языка, сопутствующие движения, гиперсаливация, некоторые движения не удаются;

1 балл – невыполнение, отказ от деятельности.

#### IV. ИЗУЧЕНИЕ ПРОИЗНОСИТЕЛЬНОЙ СТОРОНЫ РЕЧИ

Оценка:

5 баллов – все звуки произносятся правильно;

4 балла – один – два звука недостаточно автоматизированы, т.е. в самостоятельной речи ребенок произносит эти звуки неправильно, но при указании на ошибку исправляет ее;

3 балла – нарушено произношение группы звуков, но не более пяти;

2 балла – нарушено произношение двух-трех групп звуков, но не более десяти;

1 балл – нарушено произношение более 10 звуков.

#### V. ОБСЛЕДОВАНИЕ ФОНЕМАТИЧЕСКОГО СЛУХА

1. Отраженное воспроизведение слоговых рядов (пар)

2. Отраженное воспроизведение рядов (пар) слов

Оценка:

5 баллов – все задания точно воспроизводятся;

4 балла – имеются единичные случаи ошибочного воспроизведения рядов слогов или слов, но при этом слоговая пара воспроизводится точно;

3 балла – задание выполняется в замедленном темпе, в большинстве заданий ряды воспроизводятся неточно, но пары – точно;

2 балла – большинство заданий выполняется только после повторных проговариваний, при этом чаще всего ряды воспроизводятся неверно, иногда ошибочно воспроизводятся и слоговые (словесные) пары;

1 балл – невыполнение.

3. Различение на слух оппозиционных фонем на материале слов

Оценка:

5 баллов – все задания выполнены верно;

4 балла – часть заданий выполняется с ошибкой, но ошибка исправляется самостоятельно;

3 балла – ошибки исправляются после повторного воспроизведения;

2 балла – часть заданий недоступна, при выполнении требуется повторное воспроизведение;

1 балл – невыполнение.

4. Изучение дифференциации звуков в произношении Серия «А», Серия «Б»

Оценка для заданий №4 («А», «Б»):

5 баллов – все задания выполнены верно;

4 балла – встречаются единичные ошибки, которые исправляются самостоятельно, задание выполняется в несколько замедленном темпе;

3 балла – задание выполняется в замедленном темпе, много ошибок, некоторые ошибки исправляются самостоятельно, часть заданий недоступна;

2 балла – задания выполняются с ошибками, большинство заданий недоступны;

1 балл – неадекватные ответы, отказ от выполнения.

#### VI. ИЗУЧЕНИЕ СФОРМИРОВАННОСТИ СЛОГОВОЙ СТРУКТУРЫ И ЗВУКОПОЛНЯЕМОСТИ СЛОВ.

1. Отраженное воспроизведение слов

Оценка:

5 баллов – все слова точно воспроизводятся;

4 балла – большинство слов воспроизводится точно, однако темп воспроизведения несколько замедлен, могут быть запинки;

3 балла – слова воспроизводятся в замедленном темпе, с запинками, 1-2 слова с искажением слоговой структуры;

2 балла – большинство слов воспроизводится с искажением слоговой структуры, требуется повторное предъявление материала;

1 балл – отказ от выполнения, неадекватные ответы.

2. Отраженное воспроизведение фраз

Оценка:

5 баллов – все фразы точно воспроизводятся;

4 балла – в основном все фразы воспроизводятся точно, отмечается несколько сниженный темп, запинки;

3 балла – отмечаются искажения слоговой структуры слов, замены слов, искажения структуры предложений без искажения смысла;

2 балла – многочисленные искажения слоговой структуры слов, структуры предложения, как без искажения смысла, так и с искажением, требуется повторное предъявление материала;

1 балл – отказ от деятельности, неадекватные ответы.

## УП. ИЗУЧЕНИЕ НАВЫКОВ ФОНЕМАТИЧЕСКОГО АНАЛИЗА

Оценка для заданий № 1, 2, 3, 4, 5:

5 баллов – все задания выполнены правильно;

4 балла – в основном все задания выполнены правильно, ошибки исправляются самостоятельно или с помощью уточняющего вопроса;

3 балла – задания выполняются с ошибками, которые исправляются с помощью взрослого, темп выполнения замедлен, одно два задания недоступны даже с помощью;

2 балла – при выполнении требуется значительная помощь со стороны взрослого, часть заданий недоступна даже после использования приема «разбор образца»;

1 балл – неадекватные ответы, отказ от выполнения.

## УП. ИССЛЕДОВАНИЕ СВЯЗНОЙ РЕЧИ

Пересказ текста ребенком

Оценка:

5 баллов – пересказ составлен самостоятельно, структура текста, последовательность событий не нарушены, соблюдаются грамматические нормы, используются разнообразные лексические средства, передается основная мысль текста;

4 балла – пересказ составлен с некоторой помощью в виде уточняющих вопросов (или побуждающих), отмечаются незначительные трудности в реализации замысла, недостаточная развернутость высказывания; грамматические нормы соблюдены, основная мысль передается;

3 балла – при пересказе требуется помощь в виде наводящих вопросов, подсказок, отмечаются пропуски частей текста без искажения смысла, может нарушаться последовательность событий, отмечаются трудности в построении высказываний, многочисленные паузы, повторы фраз, словарный запас ограничен, лексика авторского текста используется не полностью, преобладают простые распространенные предложения, отмечается аграмматизм;

2 балла – пересказ составлен по вопросам, ответы односложные, связанное высказывание затруднено. Словарный запас небольшой, в основном, существительные и глаголы, отмечается ошибочное употребление слов, сужение или расширение значения слов, преобладают простые предложения, иногда простые распространенные, отмечаются аграмматизмы (нарушение порядка слов в предложении, отсутствие или неправильное употребление предлогов, ошибки в словоизменении существительных по падежам, в согласовании существительных с прилагательными), соскальзывание на побочные темы;

1 балл – отказ от выполнения задания, неадекватные ответы.

## 2. Составление рассказа по серии сюжетных картинок

Оценка:

5 баллов – ребенок рассматривает картинки внимательно, с интересом, серию раскладывает самостоятельно, без ошибок. Рассказ составлен самостоятельно, соответствует изображенной ситуации, сохранены все смысловые звенья, соблюдена последовательность, определены временные и причинно-следственные связи между событиями. Используются разнообразные лексические средства, соблюдены грамматические нормы языка;

4 балла – картинки рассматривает внимательно, серию раскладывает самостоятельно, ошибки замечает и исправляет их без помощи взрослого. Рассказ составлен в основном самостоятельно, соответствует изображенной ситуации, основные смысловые звенья сохранены, последовательность не нарушена. Временные и причинно-следственные связи определены, отмечается нерезко выраженные нарушения связности повествования (иногда продолжительные паузы или заминки). Недостаточная развернутость высказываний. Лексический запас хороший, в грамматическом оформлении допускает ошибки, но замечает и исправляет их самостоятельно, иногда – с помощью уточняющего вопроса;

3 балла – серию раскладывает с ошибками. При исправлении ошибок требуется помощь в виде уточняющих вопросов, иногда прямых указаний, контекстных подсказок. Рассказ в основном соответствует изображенной ситуации, отдельные звенья пропущены. При составлении рассказа требуется помощь в виде вопросов, указаний на картинку, деталь. Связность повествования нарушена, отмечаются продолжительные паузы, лексический запас бедный, отмечаются замены слов, расширение и сужение значения, проявляется аграмматизм;

2 балла – при раскладывании серии действует импульсивно, допускает ошибки. При исправлении ошибок нуждается в помощи (чаще всего в виде прямых указаний на ошибку и демонстрации правильного расположения). Рассказ частично соответствует изображенной ситуации, не вскрыты временные и причинно-следственные связи между событиями, пропущены смысловые звенья, имеются искажения смысла. Рассказ представляет собой перечисление предметов, изображенных на картинках, помощь в виде вопросов использует, но отвечает односложно, словарный запас ограничен, отмечаются аграмматизмы;

1 балл – отказ от выполнения задания, неадекватные ответы.

Клинико-психолого-педагогическая характеристика и особые образовательные потребности детей дошкольного возраста с задержкой психического развития (ЗПР)

Под термином «задержка психического развития» понимаются синдромы отставания развития психики в целом или отдельных ее функций (моторных, сенсорных, речевых, эмоционально-волевых), замедление темпа реализации закодированных в генотипе возможностей. Это понятие употребляется по отношению к детям со слабо выраженной органической или функциональной недостаточностью ЦНС. У этих детей нет специфических нарушений слуха, зрения, опорно-двигательного аппарата, речи. Они не являются умственно отсталыми.

По МКБ-10 к этой категории относятся дети со специфическими расстройствами развития учебных навыков (F81) и общими расстройствами психологического развития (F84).

Для определения целей и задач работы значимо понимание клинико-психологических особенностей полиморфной, разнородной категории детей с ЗПР. У большинства из них наблюдается полиморфная клиническая симптоматика: незрелость сложных форм поведения, недостатки целенаправленной деятельности на фоне повышенной истощаемости, нарушенной работоспособности, энцефалопатических расстройств. В одних случаях у детей страдает работоспособность, в других – произвольность в организации деятельности, в третьих – мотивация познавательной деятельности и т. д. В психической сфере при ЗПР

сочетаются дефицитарные функции как с сохранными, так и с функционально незрелыми, что часто сопровождается инфантильными чертами личности и поведения.

Патогенетической основой задержек психического развития является перенесенное органическое поражение центральной нервной системы (ЦНС) и ее резидуально-органическая недостаточность. ЗПР также может быть обусловлена функциональной незрелостью ЦНС. Замедлен процесс функционального объединения различных структур мозга, не сформировано их специализированное участие в реализации процессов восприятия, сличения, опознания, памяти, речи, мышления.

Этиология ЗПР связана не только с биологическими, но и с неблагоприятными социальными факторами.

В неблагоприятных условиях жизни и воспитания дети органической недостаточностью ЦНС все больше отстают в своем развитии. Особое негативное влияние может оказывать ранняя социальная депривация.

Многообразие психических проявлений, встречающихся у детей с ЗПР обусловлено тем, что локализация, глубина и степень повреждений и незрелости структур мозга может быть различной.

Разнообразные вторичные наслоения еще более усиливают внутригрупповые различия. При ЗПР отмечаются различные этиопатогенетические варианты, при которых ведущими причиннообразующими факторами могут быть:

- низкий темп психической активности (корковая незрелость);
- дефицит внимания с гиперактивностью (незрелость подкорковых структур);
- вегетативная лабильность на фоне соматической ослабленности (в силу незрелости или вследствие ослабленности самой вегетативной системы);
- энергетическое истощение нервных клеток (на фоне хронического стресса) и др.

Особенностью детей с ЗПР является неравномерность (мозаичность) нарушений ЦНС, что приводит к парциальной недостаточности различных психических функций. Вторичные наслоения еще более усиливают внутригрупповые различия.

В соответствии с классификацией К.С. Лебединской (1980), различают четыре основных варианта ЗПР.

Задержка психического развития конституционального происхождения (гармонический психический и психофизический инфантилизм). При данном варианте на первый план в структуре дефекта выступают черты эмоционально-личностной незрелости.

Инфантильность психики часто сочетается с инфантильным типом телосложения, с «детскостью» мимики, моторики, преобладанием эмоциональных реакций в поведении. Снижена мотивация в интеллектуальной деятельности, отмечается недостаточность произвольной регуляции поведения и деятельности.

Задержка психического развития соматогенного генеза у детей с хроническими соматическими заболеваниями. Детей характеризуют явления стойкой физической и психической астении. Наиболее выраженным симптомом является повышенная утомляемость и истощаемость, низкая работоспособность.

Задержка психического развития психогенного генеза. Вследствие раннего органического поражения ЦНС, особенно при длительном воздействии психотравмирующих факторов, могут возникнуть стойкие сдвиги в нервно-психической сфере ребенка. Это приводит к невротическим и неврозоподобным нарушениям, патологическому развитию личности. На первый план выступают нарушения в эмоционально-волевой сфере, снижение работоспособности, несформированность произвольной регуляции. Дети не способны к длительным интеллектуальным усилиям, страдает поведенческая сфера.

Задержка церебрально-органического генеза. Этот вариант ЗПР, характеризующийся первичным нарушением познавательной деятельности, является наиболее тяжелой и стойкой формой, при которой сочетаются черты незрелости и различной степени поврежденности ряда психических функций. Эта категория детей в первую очередь нуждается в комплексной медико-психолого-педагогической помощи в условиях группы компенсирующей

направленности. По своей сути эта форма ЗПР нередко выражает пограничное с умственной отсталостью состояние, что требует квалифицированного комплексного подхода к обследованию и к психолого-педагогической коррекции. В зависимости от соотношения явлений эмоционально-личностной незрелости и выраженной недостаточности познавательной деятельности внутри этого варианта выделяются две группы детей (И.Ф. Марковская, 1993):

В обоих случаях страдают функции регуляции психической деятельности: при первом варианте в большей степени страдает звено контроля, при втором – звено контроля и звено программирования, что обуславливает низкий уровень овладения детьми всеми видами деятельности (предметной, игровой, продуктивной, учебной, речевой).

Таким образом, задержка психического развития характеризуется замедленным темпом формирования познавательной и эмоциональной сфер с их временной фиксацией на более ранних возрастных этапах, незрелостью мыслительных процессов, недостаточностью целенаправленности интеллектуальной деятельности, ее быстрой истощаемостью, преобладанием игровых интересов, ограниченностью представлений об окружающем мире, чрезвычайно низкими уровнями общей осведомленности, социальной и коммуникативной компетентности.

В работе учитываются основные группы детей с ЗПР (И.И. Мамайчук, 2004):

1. Дети с относительной сформированностью психических процессов, но сниженной познавательной активностью. В этой группе наиболее часто встречаются дети с ЗПР вследствие психофизического инфантилизма и дети с соматогенной и психогенной формами ЗПР.

2. Дети с неравномерным проявлением познавательной активности и продуктивности. Эту группу составляют дети с легкой формой ЗПР церебрально-органического генеза, с выраженной ЗПР соматогенного происхождения и с осложненной формой психофизического инфантилизма.

3. Дети с выраженным нарушением интеллектуальной продуктивности, но с достаточной познавательной активностью. В эту группу входят дети с ЗПР церебрально-органического генеза, у которых наблюдается выраженная дефицитарность отдельных психических функций (памяти, внимания, гнозиса, праксиса).

4. Дети, для которых характерно сочетание низкого уровня интеллектуальной продуктивности и слабовыраженной познавательной активности. В эту группу входят дети с тяжелой формой ЗПР церебрально-органического генеза, обнаруживающих первичную дефицитность в развитии всех психических функций: внимания, памяти, гнозиса, проксиса и пр., а также недоразвитие ориентировочной основы деятельности, ее программирования, регуляции и контроля.

Все перечисленные особенности обуславливает низкий уровень овладения дошкольниками с ЗПР всеми видами детской деятельности (предметно-манипулятивной, коммуникативной, игровой, продуктивной, познавательной, речевой). Дети не проявляют устойчивого интереса, их деятельность недостаточно целенаправленна, поведение импульсивно. Качественное своеобразие характерно для эмоционально-волевой сферы и поведения.

Таким образом, ЗПР это сложное полиморфное нарушение, при котором страдают разные компоненты психической и физической сферы.

а) Специальные условия для получения образования детьми с ограниченными возможностями здоровья (ЗПР)

В дошкольном возрасте задержка психического развития проявляются в следующем:

Недостаточная познавательная активность нередко в сочетании с быстрой утомляемостью и истощаемостью. Эти явления могут серьезно тормозить эффективность развития и обучения ребенка. Дети с ЗПР отличаются пониженной, по сравнению с



возрастной нормой, умственной работоспособностью, особенно при усложнении деятельности.

Отставание в развитии психомоторных функций, недостатки общей и мелкой моторики, координационных способностей, чувства ритма. Двигательные навыки и техника основных движений отстают от возрастных возможностей, страдают двигательные качества: быстрота, ловкость, точность, сила движений. Недостатки психомоторики проявляются в незрелости зрительно-слухов-моторной координации, произвольной регуляции движений, недостатках моторной памяти, пространственной организации движений.

Недостаточность объема, обобщенности, предметности и целостности восприятия, что негативно отражается на формировании зрительно-пространственных функций и проявляется в таких продуктивных видах деятельности, как рисование и конструирование.

Более низкая способность, по сравнению с нормально развивающимися детьми того же возраста, к приему и переработке перцептивной информации, что наиболее характерно для детей с ЗПР церебрально-органического генеза. В воспринимаемом объекте дети выделяют гораздо меньше признаков, чем их здоровые сверстники. Многие стороны объекта, данного в непривычном ракурсе (например, в перевернутом виде), дети могут не узнать, они с трудом выделяют объект из фона, многие стороны объекта воспринимаются ими искаженно. Особенно наглядно недоразвитие восприятия проявляется при восприятии объектов через осязание: удлиняется время узнавания осязаемой фигуры, есть трудности обобщения осязательных сигналов, словесного и графического отображения предметов (И. И. Мамайчук, 1978). У детей с другими формами ЗПР выраженного недоразвития сенсорно-перцептивных функций не обнаруживается. Однако в отличие от здоровых сверстников у них наблюдаются выраженные эмоционально-волевые недостатки, снижение познавательной активности, недостаточность произвольной регуляции поведения, недоразвитие и качественное своеобразие игровой деятельности.

Незрелость мыслительных операций. Дети с ЗПР испытывают большие трудности при выделении общих, существенных признаков в группе предметов, при выделении существенных признаков, их абстрагировании от несущественных, при переключении с одного признака классификации на другой, при обобщении. Незрелость мыслительных операций сказывается на продуктивности наглядно-образного мышления и трудностях формирования словесно-логического мышления. Детям трудно устанавливать причинно-следственные связи и отношения, усваивать обобщающие понятия. При нормальном темпе психического развития старшие дошкольники способны строить простейшие умозаключения, могут осуществлять мыслительные операции на уровне словесно-логического мышления (его конкретно-понятийных форм).

Задержанный темп формирования мнестической деятельности, низкая продуктивность и прочность запоминания, особенно на уровне словесно-логической памяти, отрицательно сказывается на усвоении информации.

Недостатки всех свойств внимания: неустойчивость, трудности концентрации и распределения внимания, сужение объема. Задерживается формирование такого интегративного качества, как саморегуляция, что сказывается на успешности ребенка при освоении образовательной программы.

К моменту поступления в школу дети с ЗПР не достигают необходимого уровня психологической готовности за счет незрелости мыслительных операций и снижения таких характеристик деятельности, как познавательная активность, целенаправленность, контроль и саморегуляция.

Эмоциональная сфера у 5-6-летних детей с ЗПР подчиняется общим законам психического развития, имеющим место в раннем онтогенезе. Однако, сфера социальных эмоций в условиях стихийного формирования не соответствует потенциальным возрастным возможностям.

Незрелость эмоционально – волевой сферы и коммуникативной деятельности отрицательно влияет на поведение и межличностное взаимодействие дошкольников с ЗПР.

Они не всегда соблюдают дистанцию со взрослыми, могут вести себя навязчиво, бесцеремонно, или, наоборот, отказываются от контакта и сотрудничества. Трудно подчиняются правилам поведения в группе, редко завязывают дружеские отношения со своими сверстниками. Задерживается переход от одной формы общения к другой, более сложной.

Задержка в развитии и своеобразии игровой деятельности. Недостаточно развиты все структурные компоненты игровой деятельности: снижена игровая мотивация, с трудом формируется игровой замысел, сюжеты игр бедные, ролевое поведение неустойчивое, возможны соскальзывания на стереотипные действия с игровым материалом. Содержательная сторона игры обеднена из-за недостаточности знаний и представлений об окружающем мире. Игра не развита как совместная деятельность, дети не умеют строить коллективную игру, почти не пользуются ролевой речью. Они реже используют предметы-заместители, почти не проявляют творчества, чаще предпочитают подвижные игры, свойственные младшему возрасту, при этом затрудняются в соблюдении правил. Отсутствие полноценной игровой деятельности затрудняет формирование внутреннего плана действий, произвольной регуляции поведения, т.о. своевременно не складываются предпосылки для перехода к более сложной - учебной деятельности.

Недоразвитие речи носит системный характер и проявляется, как правило, в задержке формирования, а в сложных случаях, в отсутствии фразовой речи, в ограниченности словарного запаса, в аграмматизмах, в неправильном произношении, затруднениях в построении связных высказываний. Недостатки семантической стороны проявляются в трудностях понимания значения слова, логико-грамматических конструкций, скрытого смысла текста.

Особенности речевого развития детей с ЗПР обусловлены своеобразием их познавательной деятельности и проявляются в следующем:

- отставание в овладении речью как средством общения и всеми компонентами языка;
- низкая речевая активность;
- бедность, недифференцированность словаря;
- выраженные недостатки грамматического строя речи: словообразования, словоизменения, синтаксической системы языка;
- слабость словесной регуляции действий, трудности вербализации и словесного отчета;
- неполноценность развернутых речевых высказываний;
- недостаточный уровень ориентировки в языковой действительности, трудности осознания звуко-слогового строения слова, состава предложения;
- недостатки устной речи и несформированность функционального базиса письменной речи обуславливают особые проблемы при овладении грамотой.

Незрелость функционального состояния ЦНС (слабость процессов торможения и возбуждения, затруднения в образовании сложных условных связей, отставание в формировании систем межанализаторных связей) обуславливает бедный запас конкретных знаний, затрудненность процесса обобщения знаний, скудное содержание понятий. У детей с ЗПР часто затруднен анализ и синтез ситуации. Незрелость мыслительных операций, необходимость большего, чем в норме, количества времени для приема и переработки информации, несформированность антиципирующего анализа выражается в неумении предвидеть результаты действий как своих, так и чужих, особенно если при этом задача требует выявления причинно-следственных связей и построения на этой основе программы событий.

Отмечается меньшая предрасположенность этих детей к включению в свой опыт социокультурных образцов поведения, тенденция избегать обращения к сложным специализированным формам поведения. В старшем дошкольном возрасте более отчетливо проявляется форма задержки психического развития. У детей с психическим инфантилизмом, психогенной и соматогенной формами ЗПР наблюдаются выраженные

нарушения поведения, которые проявляются в повышенной аффектации, в снижении навыков самоконтроля, в наличии патохарактерологических реакций. Однако такие поведенческие особенности могут наблюдаться и у детей с ЗПР церебрально-органического генеза, хотя при этом варианте ЗПР у детей на первый план выступает недоразвитие познавательных процессов и речи.

Для дошкольников с ЗПР, особенно к концу дошкольного возраста, характерна значительная неоднородность нарушенных и сохраненных звеньев в структуре психической деятельности. Кроме того, группы компенсирующей направленности для детей с ЗПР, также посещают дети с педагогической запущенностью, у которых нет отклонений со стороны ЦНС, достаточно развиты познавательные способности, но возрастной потенциал психического развития не реализован, резко ограничен запас знаний и представлений об окружающем.

Выше перечисленные недостатки и особенности познавательной деятельности, речи эмоционально-волевой сферы обуславливают слабость функционального базиса, обеспечивающего дальнейшую учебную деятельность детей с ЗПР в коммуникативном, регулятивном, познавательном, личностном компонентах. А именно на этих компонентах основано формирование Универсальных учебных действий в соответствии с ФГОС начального общего образования. Важнейшей задачей является формирование этого функционального базиса для достижения целевых ориентиров дошкольного образования и формирования полноценной готовности к школьному обучению.

#### Особые образовательные потребности дошкольников с задержкой психического развития

В ФГОС ДО отмечается, что образовательная и коррекционная работа в группах комбинированной и компенсирующей направленности, а также в условиях инклюзивного образования, должна учитывать особенности развития и специфические образовательные потребности и возможности каждой категории детей.

В свою очередь недостатки в развитии определяют характер образовательных трудностей. Особые образовательные потребности определяются как общими, так и специфическими недостатками развития, а также иерархией нарушений в структуре дефекта.

Вышеперечисленные особенности и недостатки обуславливают особые образовательные потребности дошкольников с ЗПР:

- выявление особых образовательных потребностей детей с задержкой психического развития, обусловленных недостатками в их физическом и (или) психическом развитии;
- осуществление индивидуально-ориентированной психолого-медико-педагогической помощи, с учетом особенностей психофизического развития и индивидуальных возможностей (в соответствии с рекомендациями ПМПК);
- разработка и реализация групповых и индивидуальных программ коррекционной работы;
- целенаправленная коррекция недостатков и развитие познавательной деятельности, эмоционально-волевой и личностной сфер;
- потребность в особом индивидуально-дифференцированном подходе к формированию образовательных умений и навыков.
- организация индивидуальных и групповых коррекционно-развивающих занятий с учетом индивидуальных и типологических особенностей психофизического развития и индивидуальных возможностей;
- создание условий для освоения адаптированной основной образовательной программы; дошкольного образования детей с ЗПР и их интеграции в общеобразовательную среду;
- восполнение пробелов в овладении образовательной программой ДОО; обогащение, расширение и систематизация представлений об окружающем мире.

- развитие коммуникативной деятельности, в формирование средств коммуникации (вербальных и невербальных), особенно у детей с низким уровнем речевого развития; формирование социальной компетентности.

- развитие всех компонентов речи, рече-языковой компетентности: трудности в усвоении лексико-грамматических категорий создают потребности в развитии понимания сложных предложно-падежных конструкций, в целенаправленном формировании языковой программы устного высказывания, навыков лексического наполнения и грамматического конструирования, связной диалогической и монологической речи;

- обеспечение щадящего, здоровье-сберегающего, комфортного режима обучения и нагрузок;

- психолого-педагогическое сопровождение семьи с целью ее активного вовлечения в коррекционно-развивающую работу с ребенком, грамотное психолого-педагогическое сопровождение семей, особенно неблагополучных, консультативная и просветительская работа с родителями; оказание родителям (законным представителям) дошкольников с ЗПР консультативной и методической помощи по медицинским, социальным, правовым и другим вопросам.

- приоритетность принципа педагогического руководства в процессе коррекционно-развивающей работы с ребенком с ЗПР.

Образовательное содержание в каждой образовательной области адаптируется на основе АООП. При этом каждая образовательная область позволяет решать особые задачи коррекции недостатков речевого и познавательного развития.

Основная цель коррекционной работы: создание специальных условий обучения и воспитания, позволяющих учитывать особые образовательные потребности дошкольников с ЗПР посредством индивидуализации и дифференциации образовательного процесса.

Задачи коррекционной работы:

- выявление особых образовательных потребностей детей с ЗПР, обусловленных недостатками в их физическом и (или) психическом развитии, индивидуально-типологических особенностей познавательной деятельности, эмоционально-волевой и личностной сфер.

- проектирование и реализация содержания коррекционно-развивающей работы в соответствии с особыми образовательными потребностями ребенка;

- выявление и преодоление трудностей в освоении общеобразовательной и коррекционной программы, создание психолого-педагогических условий для более успешного их освоения.

- формирование функционального базиса, обеспечивающего успешность когнитивной деятельности ребенка за счет совершенствования сенсорно-перцептивной, аналитико-синтетической деятельности, стимуляции познавательной активности;

- целенаправленное преодоление недостатков и развитие высших психических функций и речи;

- целенаправленная коррекция недостатков и трудностей в овладении различными видами деятельности (предметной, игровой, продуктивной) и формирование их структурных компонентов: мотивационного, целевого, ориентировочного, общенационального, регуляционного, оценочного.

- создание условий для достижения детьми целевых ориентиров ДО на завершающих его этапах;

- выработка рекомендаций относительно дальнейших индивидуальных образовательных маршрутов с учетом индивидуальных особенностей развития и темпа овладения содержанием образования;

- осуществление индивидуально ориентированного психолого-медико-педагогического сопровождения с учетом особенностей психофизического развития и индивидуальных возможностей детей с ЗПР (в соответствии с рекомендациями ПМПКомиссии и ПМПконсилиума).

## б) Механизмы адаптации Программы для детей с ограниченными возможностями здоровья

### Структурные компоненты коррекционной работы

1. Диагностический модуль - выявление недостатков в психическом развитии, индивидуальных особенностей познавательной деятельности, речи, эмоционально-волевой сферы и особых образовательных потребностей детей с ЗПР.

2. Коррекционно-развивающий модуль:

- коррекция недостатков и развитие двигательных навыков и психомоторики;
- коррекция недостатков и развитие сенсорных функций, всех видов восприятия и формирование эталонных представлений;
- коррекция недостатков и развитие всех свойств внимания и произвольной регуляции;
- коррекция недостатков и развитие зрительной и слухоречевой памяти;
- коррекция недостатков и развитие мыслительной деятельности на уровне наглядно-действенного, наглядно-образного и словесно-логического мышления;
- формирование пространственных и временных представлений;
- преодоление речевого недоразвития, и формирование языковых средств и связной речи; подготовка к обучению грамоте, предупреждение нарушений чтения и письма;
- развитие коммуникативной деятельности;
- развитие предметной и игровой деятельности, формирование предпосылок к учебной деятельности во всех структурных компонентах;
- предупреждение и преодоление недостатков в эмоционально-личностной, волевой и поведенческой сферах;
- стимуляция познавательной и творческой активности.

3. Социально-педагогический модуль - работа с родителями и вопросы преемственности в работе педагогов детского сада и школы.

4. Консультативно-просветительский модуль - расширение сферы профессиональной компетентности педагогов, повышение их квалификации по работе с детьми с ЗПР.

Содержание коррекционной работы с детьми дошкольного возраста с задержкой психического развития

Процесс коррекционного обучения и воспитания условно можно разделить на три этапа.

На I этапе коррекционной работы основной целью является развитие функционального базиса для развития высших психических функций: зрительных, слуховых, моторных функций и межсенсорных связей; стимуляция познавательной, речевой коммуникативной активности ребенка. Преодолевая недостаточность сенсорных, моторных, когнитивных, речевых функций, необходимо создавать условия для становления ведущих видов деятельности: предметной и игровой. Особое значение имеет совершенствование моторной сферы, развитие двигательных навыков, общей и мелкой моторики, межсенсорной интеграции.

Формирование психологического базиса для развития мышления и речи предполагает следующее.

Включение ребенка в общение и в совместную деятельность с взрослыми и детьми, развитие невербальных и вербальных средств коммуникации.

Обеспечение полноценного физического развития и оздоровление детского организма. Важно преодолевать недостатки в двигательной сфере, стимулировать двигательную активность, развивать моторный праксис, общую и мелкую моторику; чувство ритма, координационные способности.

Одним из компонентов коррекционной работы является стимуляция и развитие ориентировочно-исследовательской и познавательной активности, произвольного внимания и памяти, совершенствование сенсорно-перцептивной деятельности и развитие всех видов восприятия, совершенствование предметно-операциональной и предметно-игровой деятельности.

Уже на первом этапе особое внимание следует уделять развитию пространственных ориентировок, начиная с ориентировки в телесном пространстве.

На начальном этапе коррекции стоит задача развития понимания обращенной речи и стимуляции коммуникативной активности с использованием вербальных и невербальных средств общения.

На II этапе планируется целенаправленное формирование и развитие высших психических функций. Необходимыми компонентами являются:

- развитие коммуникативной деятельности, создание условий для ситуативно-делового, внеситуативно-познавательного общения; Совершенствование коммуникативной деятельности осуществляют все педагоги. Важно обеспечить полноценные эмоциональные контакты и сотрудничество со взрослыми и сверстниками. Важно помнить о формировании механизмов психологической адаптации в коллективе сверстников, формировании полноценных межличностных связей.

- сенсорное воспитание и формирование эталонных представлений;
- развитие зрительной и слухоречевой памяти;
- развитие всех свойств внимания и произвольной регуляции деятельности;
- развитие мыслительной деятельности во взаимосвязи с развитием речи: стимуляция мыслительной активности, развитие мыслительных операций на уровне наглядного и конкретно-понятийного, а также элементарного умозаключающего мышления;
- развитие всех сторон речи: функций речи и формирование языковых средств;
- целенаправленное формирование предметной и игровой деятельности.

Развитие умственных способностей дошкольника происходит через овладение действиями замещения и наглядного моделирования в различных видах деятельности, поэтому это направление имеет особую важность.

В процессе работы не следует забывать о развитии творческих способностей. С учетом того, что у ребенка с задержкой психомоторного и речевого развития ни один из видов деятельности не формируется своевременно и полноценно, необходимо целенаправленное развитие предметно-практической и игровой деятельности.

Общая задача всех участников коррекционно-педагогического процесса - формирование ведущих видов деятельности ребенка, их мотивационных, ориентировочно-операционных и регуляционных компонентов.

Развитие саморегуляции. Нужно учить ребенка выслушивать инструкцию, адекватно действовать в соответствии с инструкцией, замечать и исправлять свои ошибки, оценивать результат своей работы, что будет способствовать формированию предпосылок для овладения в последующем учебной деятельностью.

III этап - вся работа строится с ориентацией на развитие возможностей ребенка к достижению целевых ориентиров ДО и формирование школьно значимых навыков, основных компонентов психологической готовности к школьному обучению.

Особое внимание уделяется развитию мыслительных операций, конкретно-понятийного мышления, элементарного умозаключающего мышления, формированию обобщающих понятий, обогащению и систематизации представлений об окружающем мире.

Преодоление недостатков в речевом развитии – важнейшая задача в работе логопеда, учителя-дефектолога и воспитателей. Она включает в себя традиционные направления по формированию фонетико-фонематических и лексико-грамматических средств языка, развитию связной речи, подготовке к обучению грамоте. У детей с задержкой психоречевого развития страдают все функции речи, поэтому особое внимание уделяется как коммуникативной, так и регулирующей планирующей функции речи, развитию словесной

регуляции действий и формированию механизмов, необходимых для овладения связной речью.

Одной из важнейших задач на этапе подготовки к школе является обучение звуко-слоговому анализу и синтезу, формирование предпосылок для овладения навыками письма и чтения.

Не менее важной задачей является стимуляция коммуникативной активности, совершенствование речевой коммуникации: создание условий для ситуативно-делового, внеситуативно-познавательного и внеситуативно-личностного общения.

Психологическая коррекция предусматривает предупреждение и преодоление недостатков в эмоционально-личностной, волевой и поведенческой сферах.

Следует планировать и осуществлять работу по формированию способности к волевым усилиям, произвольной регуляции поведения; по преодолению негативных качеств формирующегося характера, предупреждению и устранению аффективных, негативистских, аутистических проявлений.

Одно из приоритетных направлений - развитие нравственно-этической сферы, создание условий для эмоционально-личностного становления, и социальной адаптации воспитанников.

Такой подход соответствует обеспечению преемственности дошкольного и начального общего образования за счет развития функционального базиса для формирования универсальных учебных действий (УУД). Именно на универсальные учебные действия в личностной, коммуникативной, познавательной и регулятивной сферах ориентированы стандарты общего начального образования.

Содержание коррекционной работы может быть реализовано в каждой образовательной области, предусмотренной ФГОС ДО. При этом учитываются рекомендации психолого-медико-педагогической комиссии и результаты углубленной психолого-педагогической диагностики.

Задержка психического развития, в отличие от умственной отсталости, которая является стойким, необратимым состоянием, во многих случаях может быть компенсирована при условии рано начатой коррекционно-развивающей работы. Дополнительными факторами является медикаментозная поддержка и временной фактор.

В результате коррекционной работы могут быть значительно повышены возможности освоения детьми с ЗПР основной общеобразовательной программы и их интеграции в образовательную среду.

в) Использование специальных образовательных программ и методов, специальных методических пособий и дидактических материалов

Модуль	Содержание модуля	Перечень оборудования	Кол-во
Коррекция и развитие психомоторных функций у детей	- упражнения для развития мелкой моторики; - гимнастика для глаз; - игры на снятие мышечного напряжения; - простые и сложные растяжки; - комплексы массажа и самомассажа; - дыхательные упражнения; - игры на развитие вестибулярно-моторной активности	- Сортировщики различных видов,	4
		- треки различного вида для прокатывания шариков;	4
		- шары звучащие,	4
		- блоки с прозрачными цветными стенками и различным звучащим наполнением;	10
		- игрушки с вставными деталями и	2
		- молоточком для «забивания»;	
		- настольные и напольные наборы из основы со стержнями и деталями разных конфигураций для надевания;	8
		- наборы объемных тел повторяющихся форм, цветов и размеров для сравнения;	1
		- бусы и цепочки с образцами сборки; шнуровки;	12
		- народные игрушки «Бирюльки»	2
		- «Проворные мотальщики»	6
		- «Бильбоке»	2
		- набор из ударных музыкальных инструментов;	1
- доски с прорезями и подвижными элементами;			

Модуль	Содержание модуля	Перечень оборудования	Кол-во
		<ul style="list-style-type: none"> <li>– наборы для навинчивания;</li> <li>– набор для подбора по признаку и соединения элементов;</li> <li>– мозаика с шариками для перемещения их пальчиками;</li> <li>– наборы ламинированных панелей для развития моторики;</li> <li>– магнитные лабиринты с шариками;</li> <li>– конструкция с шариками и рычагом;</li> <li>– наборы с шершавыми изображениями;</li> <li>– массажные мячи и массажеры различных форм, размеров и назначения;</li> <li>– тренажеры с желобом для удержания шарика в движении;</li> <li>– сборный тоннель-конструктор из элементов разной формы и различной текстурой,</li> <li>– стол для занятий с песком и водой</li> </ul>	<ul style="list-style-type: none"> <li>2</li> <li>2</li> <li>4</li> <li>2</li> <li>4</li> <li>2</li> <li>1</li> <li>2</li> <li>6</li> <li>2</li> <li>2</li> <li>1</li> </ul>
Коррекция эмоциональной сферы	<ul style="list-style-type: none"> <li>- преодоление негативных эмоций;</li> <li>- игры на развитие локомоторных функций;</li> <li>- игры на регуляцию деятельности дыхательной системы;</li> <li>- игры и приемы для коррекции тревожности;</li> <li>- игры и приемы, направленные на формирование адекватных форм поведения;</li> <li>- игры и приемы для устранения детских страхов;</li> <li>- игры и упражнения на развитие саморегуляции и самоконтроля</li> </ul>	<ul style="list-style-type: none"> <li>– Комплект деревянных игрушек-забав;</li> <li>– набор костюмов, ширмы и наборы перчаточных, пальчиковых,</li> <li>– фигурки для теневого театра;</li> <li>– куклы разные;</li> <li>– музыкальные инструменты(набор);</li> <li>– конструктор для создания персонажей с различными эмоциями,</li> <li>– игры на изучение эмоций и мимики,</li> <li>– мячики и кубик с изображениями эмоций;</li> <li>– сухой бассейн.</li> </ul>	<ul style="list-style-type: none"> <li>1</li> <li>6</li> <li>4</li> <li>5</li> <li>1</li> <li>1</li> <li>3</li> <li>1</li> <li>1</li> </ul>
Развитие познавательной деятельности	<ul style="list-style-type: none"> <li>- кинезиологические упражнения;</li> <li>- игры на развитие концентрации и распределение внимания;</li> <li>- игры на развитие памяти;</li> <li>- упражнения для развития мышления;</li> <li>- игры и упражнения для развития исследовательских способностей;</li> <li>- упражнения для активизации познавательных процессов</li> </ul>	<ul style="list-style-type: none"> <li>– Наборы из основы со стержнями разной длины и элементами одинаковых или разных форм и цветов;</li> <li>– пирамидки с элементами различных форм;</li> <li>– доски с вкладышами и наборы с тактильными элементами;</li> <li>– наборы рамок-вкладышей одинаковой формы и разных размеров и цветов со шнурками;</li> <li>– доски с вкладышами и рамки-вкладыши по различным тематикам; наборы объемных вкладышей;</li> <li>– составные картинки, тематические кубики и пазлы;</li> <li>– наборы кубиков с графическими элементами на гранях и образцами сборки;</li> <li>– мозаики с цветными элементами различных конфигураций и размеров;</li> <li>– напольные и настольные конструкторы из различных материалов с различными видами крепления деталей;</li> <li>– игровые и познавательные наборы с зубчатым</li> </ul>	<ul style="list-style-type: none"> <li>2</li> <li>3</li> <li>6</li> <li>6</li> <li>6</li> <li>6</li> <li>12</li> <li>4</li> <li>6</li> <li>4</li> <li>12</li> </ul>



Модуль	Содержание модуля	Перечень оборудования	Кол-во
		механизмом; – наборы геометрических фигур плоскостных и объемных; – наборы демонстрационного и раздаточного счетного материала разного вида; – математические весы разного вида; – пособия для изучения состава числа; – наборы для изучения целого и частей; – наборы для сравнения линейных и объемных величин; – демонстрационные часы; – оборудование и инвентарь для исследовательской деятельности с методическим сопровождением; – наборы с зеркалами для изучения симметрии; – предметные и сюжетные тематические картинки; – демонстрационные плакаты по различным тематикам; – игры-головоломки	3 6 12 3 6 6 6 1 2 2 25 6
Формирование высших психических функ	- игры и упражнения для речевого развития; - игры на развитие саморегуляции; - упражнения для формирования межполушарного взаимодействия; - игры на развитие зрительно-пространственной координации; - упражнения на развитие концентрации внимания, двигательного контроля и элиминацию импульсивности и агрессивности; - повышение уровня работоспособности нервной системы	– Бусы с элементами разных форм, цветов и размеров с образцами сборки; – набор составных картинок с различными признаками для сборки; – наборы кубиков с графическими элементами на гранях и образцами сборки; – домино картиночное, логическое, тактильное; – лото; – игра на изучение чувств; – тренажеры для письма; – аудио- и видеоматериалы; – материалы Монтессори; – логические игры; – логические пазлы; – наборы карт с заданиями различной сложности на определение «одинакового» «лишнего» и «недостающего» – планшет с передвижными фишками и тематическими наборами рабочих карточек с возможностью самопроверки; – перчаточные куклы с подвижным ртом и языком; – трансформируемые полифункциональные наборы разборных ковриков	6 12 6 8 12 1 8 12 8 8 20 1 4 15
Развитие коммуникативной деятельности	- игры на взаимопонимание; - игры на взаимодействие	– игра «Рыбалка» «с крупногабаритными элементами для совместных игр»; – набор составных «лыж» для коллективной ходьбы, – легкий парашют для групповых упражнений; – домино различное, лото различное; – наборы для театрализованной деятельности	1 1 1 20 6

1. Баряева Л. Б. Интегративная модель математического образования дошкольников с задержкой психического развития: Монография. СПб. Изд-во РГПУ им. А.И. Герцена, 2015.

2. Борякова Н. Ю. Педагогические системы обучения и воспитания детей с отклонениями в развитии М., АСТ, Астрель, 2008 г.

3. Борякова Н. Ю. Ступеньки развития. Ранняя диагностика и коррекция задержки психического развития у детей. – М.: Гном-Пресс, 1999.

4. Борякова Н. Ю., Козицына М. А. Коррекционно-педагогическая работа в детском саду для детей с задержкой психического развития (Организационный аспект). – М.: В. Секачев; ИОИ, 2004.
5. Борякова Н.Ю. Формирование предпосылок к школьному обучению у детей с задержкой психического развития. - М.: Альфа, 2003.
6. 10. Виник М.О. Задержка психического развития у детей: Методологические принципы и технологии диагностической и коррекционной работы. - Ростов-на -Дону. Феникс, 2007
7. Волковская Т. Н. Генезис проблемы изучения задержки психического развития у детей // Коррекционная педагогика. – 2003.– № 2.
8. Дети с временными задержками развития / Под ред. Т. А. Власовой, М. С. Певзнер. – М.: Педагогика, 1971.
9. Диагностика и коррекция задержки психического развития у детей / С. Г. Шевченко, Н. Н. Малафеевы, А. О. Дробинская и др.; Под ред. С. Г. Шевченко. – М.: АРКТИ, 2001.
10. Дробинская А.О. Ребенок задержкой психического развития: понять, чтобы помочь. - М.: Школьная Пресса, 2005.
11. Журбина О.А. Краснощекова Н.В. Дети с задержкой психического развития: Подготовка к школе. - Ростов-на -Дону. Феникс, 2007
12. Ковалец И.В. Азбука эмоций: Практическое пособие для работы с детьми, имеющими отклонения в психофизическом развитии и эмоциональной сфере. – М.: ВЛАДОС, 2003.
13. Концепция Федерального государственного образовательного стандарта для обучающихся с ограниченными возможностями здоровья (проект) [Электронный ресурс]. – Режим доступ: [http://fgos-ovz.herzen.spb.ru/?page\\_id=132](http://fgos-ovz.herzen.spb.ru/?page_id=132)
14. Лебедева И. Н. Развитие связной речи дошкольников. Обучение рассказыванию по картине. – СПб. ЦДК проф. Л. Б. Баряева, 2009.
15. Лебединская К. С. Клинические варианты задержки психического развития // Журнал невропатологии и психиатрии им. С. С. Корсакова. – 1980. – № 3.
16. Лебединская К. С. Основные вопросы клиники и систематики задержки психического развития // Актуальные проблемы диагностики задержки психического развития детей / Под ред. К. С. Лебединской. – М., 1982.
17. Мамайчук И.И Коррекционно-педагогическая работа в детском саду для детей с задержкой психического развития. Организационный аспект Психологическая помощь детям с проблемами в развитии. - СПб. Речь, 2008.
18. Мамайчук И.И. Ильина М.Н. Помощь психолога ребенку с задержкой психического развития. - СПб. Речь, 2004.
19. Марковская И. М. Задержка психического развития. Клиническая и нейропсихологическая диагностика. - М. Компенс -центр, 1993
20. Марковская И. Ф. Задержка психического развития у детей. Клиническая и нейропсихологическая диагностика. – М: Комплекс-центр, 1993.
21. Микляева Н.В. Планирование в современном ДОУ. – М.: ТЦ Сфера, 2013.
22. Мустаева Л.Г. Коррекционно-педагогические и социально-психологические аспекты сопровождения детей с задержкой психического развития: Пособие для учителей начальной школы, психологов-практиков, родителей. - М.: Аркти, 2005.
23. Обучение детей с задержкой психического развития: Пособие для учителей / Под ред. В. И. Лубовского. – Смоленск, 1994.
24. Певзнер М. С. Клиническая характеристика детей с задержкой развития // Дефектология. – 1972. – № 3.
25. Программа воспитания и обучения дошкольников с задержкой психического развития / Л. Б. Баряева, И. Г. Вечканова, О. П. Гаврилушкина и др.; Под. ред. Л. Б. Баряевой, Е. А. Логиновой. СПб. ЦДК проф. Л. Б. Баряевой, 2010.

26. Психология детей с задержкой психического развития. Хрестоматия СПб. Речь, 2003
27. Психолого-педагогическая диагностика / Под ред. И. Ю. Левченко, С. Д. Забрамной. – М.: Академия, 2004.
28. Психолого-педагогическая диагностика развития детей дошкольного возраста / Под ред. Е. А. Стребелева. – М.: Полиграфсервис, 1998.
29. Путеводитель по ФГОС дошкольного образования в таблицах и схемах / Под ред. М. Верховкиной, А. Атаровой. – СПб. КАРО, 2014.
30. Семаго Н.Я., Семаго М.М. Проблемные дети: Основы диагностической и коррекционной работы психолога. - М.: АРКТИ, 2003
31. Слепович Е. С. Игровая деятельность дошкольников с задержкой психического развития. – М.: Педагогика, 1990.
32. Специальная дошкольная педагогика / Под ред. Е. А. Стребелевой. – М.: Академия, 2001.
33. Театрализованные игры в коррекционной работе с дошкольниками / Под ред. Л. Б. Баряевой, И. Г. Вечкановой. – СПб. КАРО, 2009.
34. Тригер Р. Д. Психологические особенности социализации детей с задержкой психического развития. – СПб. Питер, 2008.
35. Ульenkova У. В. Шестилетние дети с задержкой психического развития. – М.: Педагогика, 1990.
36. Ульenkova У.В. Дети с задержкой психического развития. - Нижний Новгород, 1999
37. Шевченко С. Г., Тригер Р. Д., Капустина, Г. М. Волкова, И. Н. Подготовка к школе детей с задержкой психического развития / Под общ. ред. С. Г. Шевченко. – М.: Школьная Пресса, 2003. Кн. 1.
38. Шевченко С.Г. Коррекционно-развивающее обучение: Организационно-педагогические аспекты: М: Владос 2001

#### г) Проведение групповых и индивидуальных коррекционных занятий

Форма организации занятий - подгрупповая и индивидуальная. При формировании подгрупп учитывается возраст детей, индивидуальный темп деятельности, его функциональное состояние, сходные по характеру и степени выраженности нарушения. Состав подгрупп может меняться в течение года в зависимости от индивидуальных успехов каждого ребенка. Продолжительность подгрупповых занятий 15-30 минут 2-3 раза в неделю, на протяжении учебного года.

Индивидуальные занятия направлены на осуществлении коррекции индивидуальных недостатков психофизического развития воспитанников, создающие определённые трудности в овладении программой. Частота проведения индивидуальных занятий определяется характером и степенью выраженности нарушения, возрастом и индивидуальными психофизическими особенностями детей. Продолжительность индивидуальных занятий 10 - 25 минут 2-3 раза в неделю, на протяжении учебного года.

Объем непосредственно образовательной деятельности определяют педагоги с учетом состояния физического и психического здоровья детей в пределах максимально допустимого объема образовательной нагрузки, установленной Федеральным государственным стандартом дошкольного образования, нормативными документами по организации режима дня и действующими санитарно-эпидемиологическими правилами, и нормативами (СанПиН 2.4.1.3049-13).

## **2.2. Часть, формируемая участниками образовательных отношений**

### **2.2.1. Специфики национальных, социокультурных и иных условий, в которых осуществляется образовательная деятельность**

В соответствии с программой РФ «Развитие толерантности детей и молодежи», мы изучили национально-культурный портрет дошкольников. В нашем детском саду 94% - русские, 3% составляют татары, 3% - азербайджанцы.

Мы считаем, что не должны забывать о своём культурном прошлом, о наших памятниках, литературе, языке, культуре. Именно поэтому родная культура, как отец и мать должна стать неотъемлемой частью души ребёнка, началом, порождающим личность. Суть патриотического воспитания дошкольников состоит в том, чтобы помочь унаследовать нравственные и эстетические ценности родной культуры. Культурное наследие народа – огромное богатство, которым каждому ребёнку нужно научиться правильно распоряжаться, владеть им, сохранять и приумножать. Таким образом, патриотическое воспитание в детском саду – это процесс освоения традиционной отечественной культуры. Первая ступень традиционной отечественной культуры – это культуры, созданные народами (этносомами) российской земли, народные (этнические) культуры. Россия – полиэтническая страна, родина многих народов. Поэтому в основе отечественной культуры лежит многообразие народных культур. Народная культура несет в себе мудрые истины, дающие образец отношения к природе, семье, роду, родине. Эти истины на протяжении многих веков выработаны и проверены в практике личной жизни людьми. Созидательный опыт многочисленных поколений, накопленный людьми в разных видах и формах деятельности упорядочен в три полноценные системы.

1. Система традиционного народного календаря – у каждого народа в ходе его истории ритм событий зависел от климата, природного ландшафта, от ведущего типа сотрудничества с природой. Обряды и обычаи традиционного календаря – любого народа – замечательная школа практического природоведения и природопользования, включающая и богатство традиционной кухни. В праздничных календарных обрядах всегда звучат произведения словесно-поэтического, музыкального, танцевального народного творчества. Великолепно изобразительно-прикладное мастерство народа, связанное с календарными праздниками и буднями: убранство жилища, предметы быта, орудия труда, традиционный костюм.

2. Система семейной обрядности – это комплекс разных форм и видов хозяйственного труда, нераздельно связанный с рукотворным и нерукотворным искусством традиционной кухни, жилища, домашней утвари, убранства, костюма, песни, пляски, сказки... Обряды и обычаи строительства дома, предназначенного для жизни в нем большой многопоколенной семьи. Они перекликаются с обрядами и обычаями жизненного цикла – рождение человека, его всестороннего воспитания, выбор жениха или невесты, свадьбы, выполнение обязанностей мужа или жены, отца или матери. Все перечисленные обряды – это школа семейной этики и психологии с ее уроками любви, доброты, заботы, мудрости, терпения, милосердия.

3. Народная память о каждом историческом этапе и оценка его с точки зрения значимости для жизни Отечества содержатся в названиях многих культурных достопримечательностей родной земли, в героическом эпосе. Понимание народом самого главного в своем характере, ощущение им силы духа и созидания отражены в эпических образах богатырей. Народные исторические идеалы и духовные устремления выражены в культовом зодчестве и архитектуре.

### **2.2.2. Направления, выбранные участниками образовательных отношений из числа парциальных и иных программ и/или созданных ими самостоятельно**

Парциальная программа социально-нравственного развития дошкольников «Приобщение детей к истокам русской народной культуры» О. Л. Князева и М.Д. Маханева.

Цель: формирование у детей дошкольного возраста (3-7 лет) базиса культуры на основе ознакомления с бытом и жизнью родного народа, его характером, присущими ему нравственными ценностями, традициями, особенностями культуры.

Задачи:

1. Создать систему работы, по приобщению детей к истокам русской народной культуры.

2. Привлечь родителей в воспитательно-образовательный процесс через проведение русских народных подвижных игр, знакомство с календарными праздниками, их обычаями и традициями.

3. Создать условия для самостоятельного отражения полученных знаний, умений детьми.

4. Воспитывать интерес и любовь к русской национальной культуре, народному творчеству, обычаям, традициям, обрядам, народному календарю, к народным играм.

5. Использовать все виды фольклора (сказки, песенки, потешки, заклички, пословицы, поговорки, загадки, хороводы), так как фольклор является богатейшим источником познавательного и нравственного развития детей.

6. Знакомство детей с народными праздниками и традициями, народными играми.

Работа строится на основе главных методических принципов: учет возрастных особенностей детей, доступность материала, постепенность его усложнения.

Работа с детьми ориентирована на четыре возрастные ступени:

младший возраст – от 3-4 лет;

средний возраст – от 4-5 лет;

старший возраст – от 5-6 лет;

подготовительную к школе группу – от 6-7 лет.

Реализация программы «Приобщение детей к истокам русской народной культуры» осуществляется в ходе игровых образовательных ситуаций и занятий с детьми среднего и старшего дошкольного возраста.

### **2.2.3. Сложившиеся традиции Организации или Группы**

Проектирование воспитательно-образовательного процесса в соответствии с контингентом воспитанников, их индивидуальными и возрастными особенностями

Организация деятельности взрослых и детей по реализации и освоению Программы осуществляется в двух основных моделях организации образовательного процесса — совместной деятельности взрослого и детей, и самостоятельной деятельности детей.

Решение образовательных задач в рамках совместной деятельности взрослого и детей — осуществляется как в виде непосредственно образовательной деятельности (не сопряженной с одновременным выполнением педагогами функций по присмотру и уходу за детьми), так и в виде образовательной деятельности, осуществляемой в ходе режимных моментов (решение образовательных задач сопряжено с одновременным выполнением функций по присмотру и уходу за детьми — утренним приемом детей, прогулкой, подготовкой ко сну, организацией питания и др.).

Непосредственно образовательная деятельность реализуется через организацию различных видов детской деятельности (игровой, двигательной, познавательно-исследовательской, коммуникативной, продуктивной, музыкально-художественной, трудовой, а также чтения художественной литературы) или их интеграцию с использованием разнообразных форм и методов работы, выбор которых осуществляется педагогами самостоятельно в зависимости от контингента детей, уровня освоения Программы и решения конкретных образовательных задач.

Программа должна: предусматривать решение программных образовательных задач в совместной деятельности взрослого и детей, и самостоятельной деятельности детей не

только в рамках непосредственно образовательной деятельности, но и при проведении режимных моментов в соответствии со спецификой дошкольного образования; а также предполагать построение образовательного процесса на адекватных возрасту формах работы с детьми, основной из которых и ведущим видом деятельности для них является игра,

Учитывая это, мы представили проектирование воспитательно-образовательного процесса в табличных формах, в которых проиллюстрированы также способы реализации комплексно-тематического принципа построения воспитательно-образовательного процесса, которые предусматривают объединение комплекса различных видов специфических детских деятельностей вокруг единой «темы» - «тематические недели», «реализация проектов».

#### Тематическое планирование СПДС «Дружные ребята» ГБОУ СОШ № 7

месяц	неделя	младший дошкольный возраст	средний дошкольный возраст	старший дошкольный возраст
сентябрь	I	Наш детский сад. Мои друзья	Мои друзья	Друзья. Школа
	II	Наша группа	Наша группа	Наша Родина – Россия
	III	Фрукты. Сад	Фрукты. Сад	Фрукты. Сад
	IV	Овощи. Огород	Овощи. Огород	Овощи. Огород
октябрь	I	Ягоды	Ягоды. Грибы. Лес	Ягоды садовые и лесные
	II	Грибы	Наш детский сад	Грибы
	III	Осень	Осень	Осень
	IV	Одежда	Одежда	Одежда
	V	Обувь. Головные уборы	Обувь. Головные уборы	Обувь. Головные уборы
ноябрь	I	Посуда	Посуда	Посуда
	II	Продукты питания	Продукты питания	Продукты питания
	III	Моя семья. Я – человек. Части тела	Моя семья. Я – человек. Части тела	Моя семья. Я – человек. Части тела
	IV	Игрушки	Игрушки	Игрушки
декабрь	I	Дикие животные	Дикие животные	Дикие животные
	II	Зимующие птицы	Зимующие птицы	Зимующие птицы
	III	Зима	Зима	Зима
	IV	Новый год у ворот	Новый год у ворот	Новый год у ворот
	V	Зимние забавы	Зимние забавы	Зимние забавы
январь	I			
	II	Новогодний калейдоскоп	Новогодний калейдоскоп	Новогодний калейдоскоп
	III	Домашние животные	Домашние животные	Домашние животные
	IV	Домашние птицы	Домашние птицы	Домашние птицы
февраль	I	Мебель	Мебель	Мебель
	II	Инструменты	Инструменты	Инструменты
	III	Мой город	Мой город	Мой город
	IV	Папин день. Профессии	Папин день. Профессии	Папин день. Профессии
март	I	Мама милая моя. Профессии	Мама милая моя. Профессии	Мама милая моя. Профессии
	II	Зоопарк	Зоопарк	Зоопарк
	III	Рыбы	Рыбы	Рыбы
	IV	Перелетные птицы	Перелетные птицы	Перелетные птицы
	V	Весна	Весна	Весна
апрель	I	Транспорт. ПДД	Транспорт. ПДД	Транспорт. ПДД
	II	Предметы- помощники	Космос	Космос. Планета Земля
	III	Деревья	Деревья. Цветы	Деревья и кустарники. Лес
	IV	Цветы	Цветы и растения (комнатные)	Цветы. Травянистые растения. Луг
май	I	Здоровье. Гигиена	Здоровье. Гигиена	Великие люди. День Победы
	II	Насекомые. Скоро лето	Насекомые. Скоро лето	Насекомые. Скоро лето
	III	Комнатные растения	Комнатные растения	Комнатные растения
	IV	В гостях у сказки	В гостях у сказки	Скоро в школу

**Комплексно-тематическое планирование воспитательно-образовательного процесса (для воспитателей)**

Месяц	Неделя	Тема	Содержание психолого-педагогической деятельности	Итоговое мероприятие
Сентябрь	1 неделя	«Осень»	Мониторинг развития детей	
	2 неделя			
	3 неделя		«Коммуникативная деятельность» <ul style="list-style-type: none"> <li>– Беседы:</li> <li>– Рассказывание по картине</li> <li>– Рассказывание на тему</li> </ul> «Игровая деятельность» <ul style="list-style-type: none"> <li>– дидактические</li> <li>– настольно печатные:</li> <li>– сюжетно-ролевые:</li> </ul> «Чтение художественной литературы»: <ul style="list-style-type: none"> <li>– Рассказы, сказки:</li> <li>– Стихи:</li> </ul> «Художественное творчество»: <ul style="list-style-type: none"> <li>– рисование:</li> <li>– лепка:</li> <li>– аппликация:</li> </ul> «Познавательно-исследовательская деятельность» <ul style="list-style-type: none"> <li>– Беседы</li> <li>– Рассматривание иллюстраций</li> <li>– Разгадывание кроссворда, ребусов</li> <li>– Экскурсия:</li> <li>– Целевая прогулка:</li> <li>– Наблюдение</li> <li>– Акция</li> <li>– Конструирование</li> <li>– Работа с макетами</li> <li>– Опыты, эксперименты</li> </ul> «Двигательная деятельность» <ul style="list-style-type: none"> <li>– Пальчиковая гимнастика:</li> <li>– Физ. минутка</li> <li>– Релаксационные упражнения</li> <li>– Дыхательная гимнастика</li> </ul>	

**Комплексно-тематическое планирование по Музыкальной деятельности (для музыкального руководителя)**

Месяц	Неделя	Тема	Содержание психолого-педагогической деятельности	Итоговое мероприятие
Сентябрь	1 неделя	«Осень»	<ul style="list-style-type: none"> <li>– Слушание:</li> <li>– Пение:</li> <li>– Логопедические распевки:</li> <li>– Логоритмика:</li> <li>– Музыкально-ритмические движения:</li> <li>– Музыкально –дидактическая игра:</li> <li>– Пальчиковая гимнастика:</li> <li>– Дыхательная гимнастика:</li> </ul>	– Развлечение

**Комплексно-тематическое планирование по образовательной области «Физическое развитие» (для инструктора по физической культуре)**

Месяц	Неделя	Тема	Содержание психолого-педагогической деятельности	Итоговое мероприятие
-------	--------	------	--	----------------------

Сентябрь	1 неделя	Мониторинг развития детей		
	2 неделя			
	3 неделя	«Осень. Деревья»	<ul style="list-style-type: none"> <li>– Комплекс ОРУ (тематический)</li> <li>– Подвижная игры (тематические)</li> <li>– Подвижная игра с речевым сопровождением</li> <li>– Игра малой подвижности или игровые упражнения</li> <li>– Релаксационные упражнения и психогимнастика</li> <li>– Пальчиковая гимнастика.</li> <li>– Дыхательная гимнастика</li> <li>– Подвижная игры (тематические)</li> <li>– Подвижная игра с речевым сопровождением</li> <li>– Игра малой подвижности или игровые упражнения</li> <li>– Релаксационные упражнения и психогимнастика</li> <li>– Пальчиковая гимнастика.</li> </ul>	<ul style="list-style-type: none"> <li>– Туристический поход</li> <li>– Развлечение</li> <li>– Сюжетное мероприятие</li> </ul>

### Календарно-тематическое планирование воспитательно-образовательной работы

День недели	Режим	Совместная деятельность взрослого и детей в режимных моментах		Создание/организация предметно-пространственной развивающей образовательной среды для самостоятельной деятельности детей и поддержки детской инициативы	Вовлечение семей в образовательную деятельность
		Групповая, подгрупповая	Индивидуальная		
Тема недели	Утро:	дидактические игры, чтение худ. литературы; беседа; развивающие игры; артикуляционная и пальчиковая гимнастика	Беседа; подражательные движения; обучающие игры. Закрепление пройденного по образовательным областям	Внесение атрибутов, пособий, наглядности, оборудования	Рекомендации и родителям по теме НОД -предложить - порекомендовать - посоветовать.
	Непосредственно образовательная деятельность	Вид детской деятельности (по расписанию) Интеграция образовательных областей: «Познавательное развитие»), «Речевое развитие» .... Задачи: 1. .... («Познавательное развитие») 2. .... («Речевое развитие») Методы и приемы: - практические - наглядные - словесные Материалы и оборудование. Логика образовательной деятельности (указать № конспекта или Ф.И.О. книга, стр.)			



Прогулка:	Наблюдение Индивидуальная работа по физической культуре Игры с выносным материалом Подвижная игра			
Вечер:	Игры, самостоятельная деятельность детей, досуги, кружки, индивидуальная работа			
Прогулка	Все мероприятия планируются также, как и в первую половину дня.			

Объём самостоятельной деятельности как свободной деятельности воспитанников в условиях созданной педагогами предметно-развивающей образовательной среды по каждой образовательной области не определяется. Общий объём самостоятельной деятельности детей соответствует требованиям действующих СанПиН (3ч. в день для всех возрастных групп полного дня).

## Циклограмма совместной деятельности воспитателей и детей

Дни недели	Врем. отрезок	I младшая группа	II младшая группа	Средняя группа	Старшая группа	Подготовительная группа
Понедельник	1 половина дня	- беседы о природе и наблюдения; - воспитание КГН	- чтение художественной литературы; - настольно-печатные игры - воспитание КГН	- развитие КГН; - настольно-печатные игры	- настольно-печатные игры / игры на развитие познавательных интересов; - беседы по ОБЖ/ПДД	- беседы по ознакомлению с родным краем; - индивидуальная работа по развитию речи; - воспитание КГН
	2 половина дня	- игры малой подвижности; - игры на развитие сенсорики.	- сюжетно-ролевые игры; - беседы по р.н.к.	- нравственно-патриотические беседы; - индивидуальная работа по ФЭМП	- сюжетно-ролевые игры; - музыкально-дидактические игры/театрализованная деятельность.	- беседы по ОБЖ/ПДД; - настольно-печатные игры / игры на развитие познавательных интересов; - развиваем руку
Вторник	1 половина дня	- беседы по развитию КГН; - пальчиковая гимнастика	- ознакомление с родным краем; - инд. работа по изо	- чтение художественной литературы; - игры в пространстве по схемам	- индивидуальная работа по изо; - головоломки	- индивидуальная работа по ФЭМП; - беседы по правовому воспитанию (1,3 нед.); - беседы по экономическому развитию (2,4 нед.)
	2 половина дня	- индивидуальная работа по физической культуре; - игры с водой и песком	- заучивание стихов, потешек; - индивидуальная работа по развитию речи	- беседы по ОБЖ/ПДД; - ознакомление с родным краем	- беседы по нравственно – патриотическому воспитанию	- сюжетно- ролевая игра; - заучивание художественного слова
Среда	1 половина дня	- индивидуальная работа по изобразительной деятельности	- дидактические игры по сенсорике; - индивидуальная работа по физической культуре	- заучивание художественного слова; - беседы по р.н.к.	- заучивание художественного слова; - индивидуальная работа по развитию речи	-музыкально-дидактические игры/театрализованная деятельность
	2 половина дня	- элементы сюжетно-ролевой игры; - игры на развитие мелкой моторики	- развлечение музыкальное (1 неделя); - театрализованная деятельность	- развлечение музыкальное (2 нед.); - игры на развитие психических процессов.	- музыкальное развлечение (3 неделя); - алгоритмика для дошкольников	-музыкальное развлечение (4 неделя); - головоломки
Четверг	1 половина дня	- дидактические игры; - настольно-печатные игры	- игры на развитие познавательных интересов; - индивидуальная работа по ФЭМП	- индивидуальная работа по изобразительной деятельности; - музыкально-дидактические игры /театрализованная деятельность.	- ознакомление с родным краем; - беседы по экономике	- нравственно-этические беседы (патриотические) - индивидуальная работа по изобразительной деятельности

Дни недели	Врем. отрезок	I младшая группа	II младшая группа	Средняя группа	Старшая группа	Подготовительная группа
	2 половина дня	- театрализованная деятельность	- физкультурное развлечение (2 неделя) - беседы по ЗОЖ	- развлечения/викторины 1 н. физкультурное; 2 н. литературное; 3 н. экологическое; 4 н. познавательное	- развлечения/викторины 1н. литературное; 2н. экологическое; 3н. познавательное; 4н. физкультурное	-развлечения/ викторины 1 н. литературное; 2 н. познавательное; 3 н. физкультурное; 4 н. экологическое
Пятница	1 половина дня	- индивидуальная работа по развитию речи	- игры со строит. материалом - ознакомление с пдд	- игры по сенсорному развитию - индивидуальная работа по развитию речи	- индивид. работа по ФЭМПу; - чтение художественной литературы - развиваем руку	- алгоритмика для дошкольников; - индивидуальная работа по лепке
	2 половина дня	- заучивание художественного слова; - игры с водой и песком	- нравственно- патриотические беседы	- алгоритмика для дошкольников	- беседы по ФЭЕНП (1,3 неделя) - беседы по разделу «Человек в истории и культуре» (2,4 неделя)	- беседы по ФЭЕНП (1,3 неделя); - беседы по разделу «Человек в истории и культуре» (2,4 неделя)

Примечание: индивид. работа по заданию логопеда, пальчиковая гимнастика, зрительная гимнастика, психогимнастика и релаксация проводятся ежедневно.

### III. ОРГАНИЗАЦИОННЫЙ РАЗДЕЛ

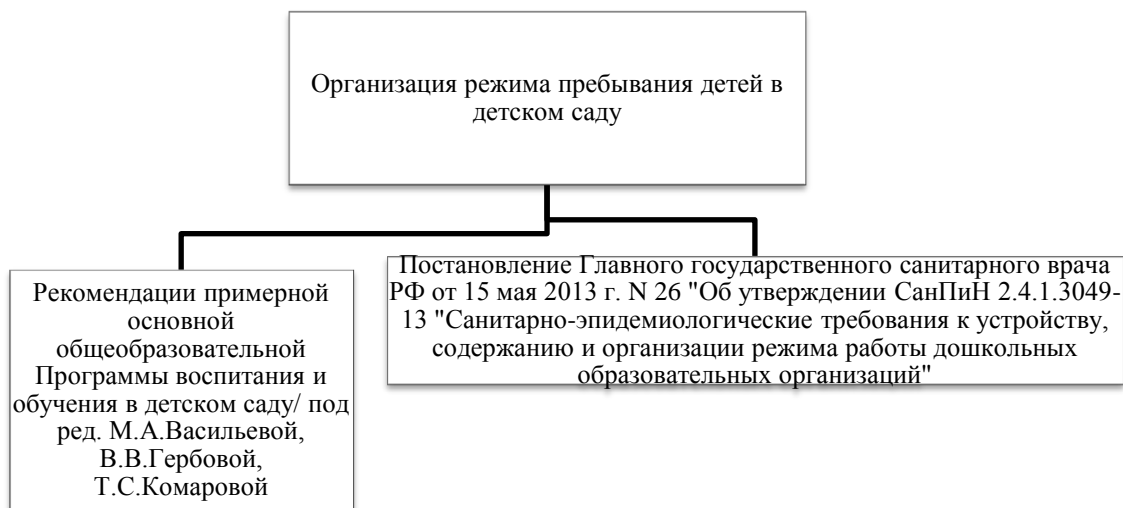
#### 3.1. Обязательная часть

##### 3.1.1. Описание материально-технического обеспечения Программы, обеспеченности методическими материалами и средствами обучения и воспитания

Материально-технические ресурсы предполагают наличие в детском саду предметно-развивающей среды

Вид помещения. Функционально использование	Оснащение
<p>Групповые комнаты:</p> <ul style="list-style-type: none"> <li>– развитие речи;</li> <li>– ознакомление с окружающим;</li> <li>– ознакомление с художественной литературой и художественно-прикладным искусством;</li> <li>– развитие элементарных математических представлений;</li> <li>– сюжетно-ролевые игры;</li> <li>– самообслуживание;</li> <li>– трудовая деятельность;</li> <li>– самостоятельная творческая деятельность;</li> <li>– ознакомление с природой;</li> <li>– проведение непосредственной образовательной деятельности.</li> </ul>	<ul style="list-style-type: none"> <li>– развивающие дидактические игры: мышление, внимание, память, воображение, логика;</li> <li>– головоломки, пазлы, мозаики, лото;</li> <li>– дидактические игры по всем направлениям развития ребенка;</li> <li>– развивающие настольно-печатные игры;</li> <li>– географическая карта мира, России, глобусы;</li> <li>– календарь погоды;</li> <li>– MP3 проигрыватель, диски;</li> <li>– детская мебель для практической деятельности;</li> <li>– центр изобразительной деятельности;</li> <li>– центр здоровья с физкультурным и спортивным оборудованием;</li> <li>– музыкальный инструмент для проведения занятий и музыкальный уголок;</li> <li>– игровая мебель для сюжетно-ролевых игр – парикмахерская, магазин, прачечная;</li> <li>– конструкторы различных видов;</li> <li>– различные виды театра;</li> <li>– природный уголок с комнатными растениями</li> </ul>
<p>Спальные помещения</p> <ul style="list-style-type: none"> <li>– дневной сон;</li> <li>– гимнастика после сна</li> </ul>	<ul style="list-style-type: none"> <li>– спальная мебель;</li> <li>– физкультурное оборудование для гимнастики после сна: ребристые дорожки, массажные коврики</li> </ul>
<p>Раздевалочные комнаты</p> <ul style="list-style-type: none"> <li>– информационно-просветительская работа с родителями</li> </ul>	<ul style="list-style-type: none"> <li>– информационный уголок;</li> <li>– выставка детского творчества;</li> <li>– наглядно-информационный материал для родителей;</li> <li>– шкафчики на каждого ребенка;</li> <li>– лавка – скамейка (банкетка);</li> <li>– сушильный шкаф</li> </ul>
<p>Методический кабинет</p> <ul style="list-style-type: none"> <li>– осуществление методической помощи педагогам;</li> <li>– организация консультаций, семинаров, педагогических советов;</li> <li>– выставка методической литературы для организации работы с детьми по различным направлениям.</li> </ul>	<ul style="list-style-type: none"> <li>– библиотека педагогической и методической литературы;</li> <li>– библиотека периодических изданий;</li> <li>– опыт работы педагогов;</li> <li>– материалы консультаций, семинаров, педагогических советов;</li> <li>– материалы по родному городу;</li> <li>– материалы по национальному парку «Самарская Лука».</li> </ul>

### 3.1.2. Режим дня



Организация жизни детей в СПДС опирается на определённый суточный режим, который представляет собой рациональное чередование отрезков сна и бодрствования в соответствии с физиологическими обоснованиями:

–Оптимальное время для умственной деятельности – время подъёма умственной работоспособности: с 9 до 11 часов, с 16 до 18 часов.

–Оптимальное время для физической деятельности – время подъёма физической работоспособности: с 7 до 10 часов, с 11 до 13 часов, с 17 до 19 часов.

–Оптимальное частота приёмов пищи – 4 – 5 раз, интервалы между ними не менее 2 часов, но не более 4 часов.

–Оптимальное время для прогулки – время суток, когда минимально выражены неблагоприятные природные факторы (влажность, температура воздуха, солнечная радиация и др.).

В режиме дня постоянные величины: длительность бодрствования и сна, время приёма пищи. Переменные величины – время начала и окончания прогулок, организация совместной деятельности педагогов с детьми и самостоятельной деятельности детей. Время начала и окончания прогулок может корректироваться в соответствии с временами года, климатическими изменениями и пр.

Оснащение кабинетов, помещений информационно-коммуникационным оборудованием

Воспитатели ДОО должны обеспечить полноценный переход детей на следующий уровень системы непрерывного образования, дать возможность стать участниками единого образовательного пространства РФ. Для этого необходимо внедрение и использование информационных технологий в ДОО.

№	Наименование оборудования	Количество, шт.	Место нахождения	Кем используется
1.	Интерактивная доска	1	Подготовительная группа	воспитатели групп, узкие специалисты
2.	Акустическая система	2	Методический кабинет	воспитатели групп, узкие специалисты
3.	Ноутбук	8	Методический кабинет	воспитатели групп, узкие специалисты
4.	Мультимедиа-проектор	1	методический кабинет, группа	воспитатели групп, узкие специалисты
5.	Магнитофоны	6	группа	воспитатели группы
6.	Многофункциональное устройство	1	методический кабинет	ст. воспитатель, воспитатели групп, узкие специалисты
7.	Телевизор	1	методический кабинет, группы	ст. воспитатель, воспитатели групп, узкие специалисты

## Средства обучения и воспитания

1 младшая группа

Направление деятельности	Содержание предметно - пространственной среды	Количество
Игровая деятельность	Игрушки персонажи Куклы (средние) Домашние животные Дикие животные Игрушки – предметы оперирования Спальный гарнитур Кухонная плита (шкаф) Шкаф для посуды Набор мягкой мебели (диван, 2 кресла, стол) Набор посуды (средний) Набор медицинских принадлежностей Коляска для средних кукол, складная Машина для катания детей Грузовик средних размеров Автомобили разного назначения (средних размеров) Трактор Автомобили мелкие (легковые, гоночные, грузовички и др.) Ролевые атрибуты Атрибуты ряжения	4 шт. разные 1 уп. 1 уп.  1 шт. 1 шт. 1 шт. 1 шт. 2 шт. 1 набор 2 шт. 2 шт. 4 шт. 3 шт. 2 шт. 1 шт.
Двигательная деятельность	Для игр на ловкость Кольцеброс напольный Для катания, бросания и ловли Кегли (набор) Мячи резиновые Для ходьбы, бега и равновесия Коврик массажный Для прыжков Скакалка короткая Мешочек малый с песком Кольцеброс (набор) Для общеразвивающих упражнений Гантели детские Лента короткая Картотека Картотека подвижных игр Картотека упражнений на разные темы Игровой дидактический материал Султанчики самодельные Мяч для массажа рук Нагруднички для подвижных игр (комплект)	1 шт.  2 набора 3 шт.  4 шт.  2 шт. 11 шт. 1 шт.  46 шт. 10 шт.  1 шт. 4 шт. 1 шт. 10 шт. 1 шт. 3 шт.
Изобразительная деятельность	Для рисования Гуашь Круглые кисти № 2, № 4, № 7 Банки для промывания ворса кисти от краски Салфетка из ткани для осушения кисти Подставки для кистей Мелки восковые Мелки для мольберта Набор цветных карандашей Набор восковых карандашей Бумага различной фактуры Альбом для рисования Печати Ватные палочки Набор трафаретов Разные трафареты из подручного материала Альбом «Рисуем пальчиками»	10 уп. по 12 шт. 14 шт. 15 шт. 6 шт. 12 уп 1 уп 12 шт. 1 шт. 6 шт. 6 шт. 1 набор 1 уп 2 шт. 6 шт. 3 шт.



Направление деятельности	Содержание предметно - пространственной среды	Количество
	<u>Предметные картинки</u> «Профессии» «Лесные животные» «Посуда» «Деревья» «Насекомые» «Мебель» «Транспорт» «Обувь» «Одежда» Картотека сюжетных картин <u>Настольные игры</u> «Ты откуда?» Самодельная дидактическая игра «Собери елочку» Самодельная дидактическая игра «Разрезные картинки»	1 шт. 1 шт. 1 шт. 1 шт. 1 шт. 1 шт. 1 шт. 1 шт. 1 шт. 3 шт. 3 шт.
Конструктивная деятельность	Строительный материал Комплект большого мягкого конструктора Строительный набор «Кирпичики» Набор конструктора «Городок большой» (дерево) Детали конструктора Набор строительного материала из пластмассы, имеющего основные детали кубики, кирпичики, призмы, короткие и длинные пластины Набор конструктора «Лого» Короб	1 комп. 2 набора 1 набор 1 набор 1 набор 3 шт.
Восприятие художественной литературы и фольклора	Стихи Сказки русские народные <u>Книги для чтения</u> К. Чуковский «Чудо-дерево» А.Барто «Стихи» В.Степанов «Миша и его друзья» В.Степанов «Страна кукареку» В.Степанов «10 сказок малышам» Книжки – малышки Книжки-картонки	5 шт. 6 шт. 1 шт. 1 шт. 1 шт. 1 шт. 1 шт. 20 шт. 25 шт.

## 2 младшая группа

Направление деятельности	Содержание предметно - пространственной среды	Количество
Игровая деятельность	Игрушки персонажи Куклы (средние) Кукла тряпичная Домашние животные Дикие животные Фуражка/ бескозырка Игрушки – предметы оперирования Набор чайной посуды (средний) Набор кухонной посуды (средний) Набор медицинских принадлежностей Коляска для средних кукол, складная Телефон Часы Грузовик средних размеров Автомобили разного назначения (средних размеров) Самолет (средних размеров) Автомобили мелкие (легковые, гоночные, грузовички и др.) Маркеры игрового пространства Светофор самодельный Набор дорожных знаков Ролевые атрибуты Набор для с/р игры «Парикмахерская» Набор для с/р игры «Больница»	5шт разные 1 шт. 1 уп 1 уп 1 шт. 1 набора 1 набор 1 набор 2 шт. 2 шт. 1 шт. 5 шт. 5 шт. 1 шт. 6 шт. 1 шт. 2 уп 1 набор 1 набор



Направление деятельности	Содержание предметно - пространственной среды	Количество
	Корзины	4 шт.
Двигательная деятельность	Для игр на ловкость Кегли Для катания, бросания и ловли Кегли (набор) Мячи резиновые игольчатые Мячи пластмассовые Для ходьбы, бега и равновесия Коврик массажный самодельный Коврик массажный магазинный Кубик большой Для прыжков Обруч малый Скакалка короткая Мешочек малый с песком Бабочки мягкие для метания самодельные Кольцеброс (набор) самодельные Для общеразвивающих упражнений Лента короткая Стойка для прыжков высоты Картотека Картотека подвижных игр Картотека упражнение для глаз Доска для плоскостопия Султанчики самодельные Флажки	2 набор  1 набора 10 шт. 35 шт.  5 шт. 5 шт. 2 шт.  1 шт. 3 шт. 25 шт. 8шт 2 шт.  10 шт. 1 шт.  1 шт. 1 шт. 1 шт. 20 шт. 10 шт.
Изобразительная деятельность	Для рисования Набор фломастеров Гуашь Акварель Палитры Круглые кисти Банки для промывания ворса кисти от краски Салфетка из ткани для осушения кисти Подставки для кистей Мелки восковые Мелки для асфальта Набор цветных карандашей Бумага различной плотности Альбом для рисования Набор печатей Ватные палочки Деревянные бабочки для раскрашивания Разные трафареты из подручного материала Игры (гжельская, городецкая, филимоновской, кардопольская, похлом-майданская, мезенская, русские портреты, искусство детям, узоры северные дрины, схемы для рисования Пособие «Филимоновские», «Матрешки», «Сказочная гжель», «Городецкая роспись» Для лепки Пластилин (бцветов) Стеки разной формы Доски Салфетки из ткани Формочки для лепки Для аппликации Ножницы с тупыми концами Набор цветной бумаги Набор цветного картона Картон белый Бумага цветная	1 уп 4 уп 5 уп 3 шт. 7 шт. 22 шт. 25 шт. 6 шт. 4 уп 1 уп 5 шт.  5 шт. 1 набор 1 уп 3 шт. 15 шт.  5 уп 11 уп 22 шт. 1 уп 5 уп. 7 шт. 24 шт. 25 уп 7 шт. 10 шт. 5 шт. 5 шт. 5 шт. 5 шт. 5 шт.

Направление деятельности	Содержание предметно - пространственной среды	Количество
	Щетинные кисти для клея Розетки для клея Поднос	5 шт. 5 шт. 20 шт.
Музыкальная деятельность	Барабан Бубен Металлофон Шумовые инструменты самодельные Настольный театр самодельный Настольный театр магазинный Магнитофон Диски CD Игра с крупой	1 шт. 3 шт. 1 шт. 5 шт. 4 шт. 1шт 1 набор 2 набор 1 шт.
Исследовательская деятельность	Природный материал и бросовый материал Набор домашних животных Лейка Разные баночки с наполнителями Подборка из природного материала (шишки, желуди)	1 уп 2шт 1 шт. 10шт
Познавательная деятельность	Игры на умственное развитие Домино пластмассовое Мозаика Кубик- рубика Пирамидка Кубики по мотивам сказок Пазлы бумажные Пазлы мягкие «фигуры» Набор деревянный «цифры» Счетные палочки деревянные Счетные палочки пластмассовые Картотека игр Настольно – печатные игры «Кем быть?» «Учись, играя» «Формы» «Накорми жирафа» «Сладкое горькое кислое» «Подбери форму, подбери схему» «Дольки» «На каждую отгадку, четыре загадки» «Рамки вкладыши Монтесори» Развивающие игры «От колобка до теремка» «Веселые клеточки» «Найди пару» «Профессии» «Про животных» Веселые шнуровки «Гусеница» Игры на «удачу» Лото «Что из чего сделано?» «Дорожные знаки» «Чебурашка» «Веселые зверята» «Ассоциации» «Дары лета» Чудесный мешочек с предметами Дидактическая игра самодельная «Украсть матрёшку»	2 шт. 1 шт. 1 шт. 1 шт. 1 шт. 7 шт. 1 шт. 3 шт. 1 набора 3 шт. 1 шт. 1 шт. 1 шт. 1 набор 1 набор 1 шт. 1 шт. 1 шт. 1 шт. 1 шт. 1 шт. 1 шт. 1 шт. 1 шт. 1 шт. 1 шт. 3 шт. 1 шт.
Речевая деятельность	Картотека пальчиковые игры Картотека артикуляционной гимнастики Султанчики из пленки Наглядные пособия Обучающие карточки	3 шт. 5 шт. 10 шт. 1 набор

Направление деятельности	Содержание предметно - пространственной среды	Количество
	«Дикие животные» «Космос» «Растения» «Домашние животные» «Фрукты» «Овощи» «Деревья» «Транспорт» «Одежда» «Сравниваем противоположности» «Грибы и ягоды» «Уроки безопасности» «Птицы» «Головные уборы» «Мебель» «Дорожные знаки» «Животные севера» «Животные жарких стран» «Профессии» «Инструменты» «Насекомые» «Обувь» «Цветы» «Комнатные цветы» «Времена года»	1 шт. 1 шт. 1 шт. 1 шт. 1 шт. 1 шт. 2 шт. 1 шт. 2 шт. 1 шт. 1 шт. 2 шт. 1 шт. 1 шт. 2 шт. 1 шт. 1 шт. 1 шт. 1 шт. 1 шт. 1 шт. 1 шт. 1 шт.
Конструктивная деятельность	Строительный материал Комплект большого мягкого конструктора Наборы игрушек (транспорт и строительные машины, фигурки животных, людей и т.д.) Детали конструктора Набор мелкого строительного материала, имеющего основные детали (кубики, кирпичики, призмы, короткие и длинные пластины) Набор конструктора «Лого» Корзина	1 комп.    10 шт.  2 набора 2 шт.
Восприятие художественной литературы и фольклора	Стихи Сказки русские народные Пазлы алфавит Рассказы Книги для чтения Карточка загадок Портреты детских авторов Книжки – малышки самодельные Корзина	10 шт. 15 шт. 1 шт. 15 шт. 2 шт. 1 шт. 1 шт. 5 шт. 4 шт.

## Средняя группа

Направление деятельности	Содержание предметно- пространственной среды	Количество
Игровая деятельность	Игрушки персонажи Куклы (средние) Куклы (малышки) Домашние животные Дикие животные Игрушки – предметы оперирования Спальный гарнитур Кухонная плита (шкаф) Журнальный столик Кресло Диван детский Набор чайной посуды (средний) Набор кухонной посуды (средний) Набор медицинских принадлежностей	4 шт. разные 2 шт. 1 уп 1 уп  1 шт. 1 шт. 2 шт. 2 шт. 1шт 3 набора 2 набора 1 набор

Направление деятельности	Содержание предметно- пространственной среды	Количество
	Набор парикмахерских принадлежностей Коляска для средних кукол, складная Телефон Детский игровой компьютер Грузовик средних размеров Автомобили разного назначения (средних размеров) Самолет, вертолет (средних размеров) Автомобили мелкие (легковые, гоночные, грузовички и др.) Маркеры игрового пространства Светофор самодельный Набор дорожных знаков Ролевые атрибуты Набор для с/р игры «Парикмахерская» Набор для с/р игры «Больница» Набор для с/р игры «Магазин» Корзины	1 набор 1 шт. 1 шт. 1 шт. 4 шт. 6 шт. 4 шт. 8 шт.  1 шт. 1 уп  2 набора 1 набор 1 набор 4 шт.
Двигательная деятельность	Для игр на ловкость Кольцеброс напольный Для катания, бросания и ловли Кегли (набор) Мячи резиновые Мячи пластмассовые Для ходьбы, бега и равновесия Коврик массажный Шнур короткий (плетеный) Кочки самодельные из коробок Кубик большой Для прыжков Обруч малый Скакалка короткая Мешочек малый с песком Кольцеброс (набор) Для общеразвивающих упражнений Гантели детские Кольцо малое Лента короткая Палка гимнастическая короткая Карточка Карточка подвижных игр Карточка упражнений на разные темы Карточка игр с мячами Султанчики самодельные Массажеры Мяч для массажа рук Настольный теннис Набор ракеток Ракетка для ловли мяча Футбол	1 шт.  2 набора 5 шт. 9 шт.  12 шт. 1 шт. 3 шт. 1 шт.  1 шт. 2 шт. 8 шт. 1 шт.  2 шт. 1 шт. 10 шт. 1 шт.  1 шт. 4 шт. 2 шт. 10 шт. 1 шт. 4 шт. 1 шт. 1 шт. 1 шт.
Изобразительная деятельность	Для рисования Графитные карандаши Набор фломастеров Набор цветных ручек Гуашь Акварель Палитры Круглые кисти Банки для промывания ворса кисти от краски Салфетка из ткани для осушения кисти Подставки для кистей Мелки восковые	6 шт. 6 уп 4 уп 12 уп 20 уп 10 шт. 29 шт. 16 шт. 29 шт. 4 шт. 5 уп

Направление деятельности	Содержание предметно- пространственной среды	Количество
	Мелки для асфальта Набор цветных карандашей Бумага различной плотности Альбом для рисования Набор печатей Ватные палочки Раскраски Разные трафареты из подручного материала Альбом «Роспись по дереву» Картотека «Дымковская роспись» Деревянная посуда, расписанная под хохлому и дымку Для лепки Пластилин (12цветов) Стеки разной формы Доски Салфетки из ткани Формочки для лепки Для аппликации Ножницы с тупыми концами Набор цветной бумаги Набор цветного картона Картон белый Бумага цветная Щетинные кисти для клея Розетки для клея Баночки для форм и обрезков бумаги Поднос Контейнер	4 уп 29 шт. 6 шт. 16 шт. 1 набор 1 уп 15 шт. 25 шт. 1 шт. 2 шт. 8 шт. 20 шт. 29 шт. 29 шт. 29 шт. 16 шт. 28 шт. 18 шт. 25 шт. 25 шт. 28 шт. 29 шт. 16 шт. 4 шт. 1 шт. 4 шт.
Музыкальная деятельность	Барабан Бубен Металлофон Ложки деревянные Шумовые инструменты самодельные Дудочки Маски самодельные Настольный театр Магнитофон Диски CD Картотека детских песен Детская гитара	1 шт. 2 шт. 3 шт. 2 шт. 4 шт. 1 шт. 1 набор 2 набор 1 шт. 3 шт. 1 шт. 1 шт.
Исследовательская деятельность	Природный материал и бросовый материал Набор домашних животных Набор диких животных Лейка Лупа Зеркала Картотека игр для экспериментов Разные баночки с наполнителями Подборка из природного материала (шишки, желуди, ягоды рябины, камешки, семена подсолнечника, арбуза, дыни,) Контейнер пластмассовый Детский микроскоп Калейдоскоп Открытки «Самарская Лука»	1 уп 1 уп 2 шт. 2 шт. 4 шт. 1 шт. 12 шт. 2 шт. 1 шт. 1 шт. 1 шт.
Познавательная деятельность	Игры на умственное развитие Домино пластмассовое Домино деревянное «Предметы» Шашки Мозаика Кубик- рубика	2 шт. 1 шт. 1 шт. 2 шт. 1 шт.

Направление деятельности	Содержание предметно- пространственной среды	Количество
	Головоломки Пазлы Настольно – печатные игры «Играем и учимся» «Часть и целое» «Разноцветный мир» «Целый год» «Собери картинки» «Знаю все про профессии» «Кто и что» «Профессии» «Как зовут тебя, деревце?» «Большие и маленькие» «Мистер-Твистор» (супер-игра) «Мои первые цифры» «Играй, учись» «Картинки-половинки» Литература «Все обо всем»	3 шт. 3 шт.  1 шт. 1 шт. 1 шт. 1 шт. 1 шт. 1 шт. 1 шт. 1 шт. 1 шт. 1 шт. 1 шт. 1 шт. 1 шт. 1 шт. 12 шт.
Речевая деятельность	Наглядные пособия Говори правильно (логопедическое лото) Обучающие карточки: «Инструменты» «Цветы» «Цвета» «Животные России» «Сравниваем противоположности» «Овощи и фрукты» «Профессии» «Лесные животные» «Посуда» «Деревья» «Насекомые» «Деревья наших лесов» Самодельная игра «Разумные бусы» Самодельная дидактическая игра «Рыбки» Самодельная дидактическая игра «Большие и маленькие» Самодельная дидактическая игра «Геометрические фигуры» Книга «Школа гномов» Книга «Развиваем память»	1 шт.  1 шт. 3 шт. 3 шт.
Конструктивная деятельность	Строительный материал Комплект большого мягкого конструктора Наборы игрушек (транспорт и строительные машины, фигурки животных, людей и т.д.) Детали конструктора Набор мелкого строительного материала, имеющего основные детали (кубики, кирпичики, призмы, короткие и длинные пластины) Набор конструктора «Лого» Корзина	1 комп. 3 набора   2 набора 2 набора 1 шт.
Восприятие художественной литературы и фольклора	Стихи Сказки русские народные Лучшие сказки мира Рассказы Книги для чтения Карточка загадок Семейный альбом Портреты детских авторов Книжки – малышки самодельные Корзина	20 шт. 24 шт. 4 шт. 18 шт. 2 шт. 1 шт. 1 шт. 1 шт. 1 шт. 6 шт. 1 шт.

## Старшая группа

Виды деятельности	Содержание	Количество
Игровая деятельность	Куклы	7 шт.
	Куклы Барби	8 шт.
	Одежда для Барби	
	Посуда	4 набора
	Утюги	3 шт.
	Швейная машинка	1 шт.
	Дошечки кухонные	2 шт.
	Ухватка – перчатка	3 шт.
	Набор Дикие животные большой	1 шт.
	Набор Дикие животные маленький	1 шт.
	Набор Домашние животные	1 шт.
	Набор Животные жарких стран	1 шт.
	Набор Животные севера	1 шт.
	Набор Динозавры	1 шт.
	Набор Насекомые	1 шт.
	Сюжетно – ролевая игра «Больница»	
	Сюжетно – ролевая игра «Аптека»	
	Сюжетно – ролевая игра «Парикмахерская»	
	Сюжетно – ролевая игра «Магазин»	
	Сюжетно – ролевая игра «Ателье»	
	Сюжетно – ролевая игра «Строитель»	
	Сюжетно – ролевая игра «Почта»	
	Сюжетно ролевая игра «Прачечная»	
	Сюжетно – ролевая игра «Полиция»	1 шт.
	Кроватка – кушетка	1 шт.
	Ростомер	1шт
	Телефон	1шт
	Компьютер	1 шт.
	Клавиатура	5 шт.
	Сумочки	
	Коллекция «Киндер – сюрпризов»	1 шт.
	Манекен - кукла для причесок	1 шт.
	Диван	2 шт.
	Кресло	1 шт.
	Стол медицинский	1 шт.
	Стол кухонный	5 шт.
	Машины большие	5 шт.
	Машины средние	3 шт.
	Военная техника	10 шт.
	Машинки маленькие	1 шт.
	Каска	1 шт.
Фуражка	10 шт.	
Дорожные знаки	1 шт.	
Гараж	2 шт.	
Авто стоянка	1 шт.	
Железная дорога	1 шт.	
Макет улицы		
Коммуникативная деятельность	Картотека мнемотаблиц:	
	Для заучивания стихов	
	Для составления описательных рассказов	28 шт.
	Загадки	
	Потешки	
	Рассказы - ка	
	Наглядно дидактическое пособие:	
	Профессии	
	Домашние животные	
	Птицы	
	Фрукты	
Деревья		

Виды деятельности	Содержание	Количество
Коммуникативная деятельность	<p>Мой дом (опорные картинки для пересказа текста)</p> <p>Цветы</p> <p>Овощи</p> <p>Игрушки</p> <p>Грибы</p> <p>Ягоды</p> <p>Дикие Животные</p> <p>Транспорт</p> <p>Посуда</p> <p>Одежда</p> <p>О хлебе</p> <p>Ателье</p> <p>Подводный мир</p> <p>Насекомые</p> <p>Осень</p> <p>Весна</p> <p>Инструменты</p> <p>Деревья</p> <p>Лето</p> <p>Зима</p> <p>Картотека сюжетных картинок</p> <p>Предметные картинки на звуки</p> <p>Картотека игр на развитие связной речи</p> <p>Картотека упражнений по развитию речи</p> <p>Рабочие тетради по развитию речи</p> <p>Рабочая тетрадь «Пишем буквы»</p> <p>Рабочие тетради</p> <p>Касса букв и слогов</p> <p>Набор карточек «Алфавит»</p> <p>Журнал Мои первые слова</p> <p>Энциклопедия «Великий могучий Русский язык»</p> <p>Энциклопедия «Логопедические игры»</p> <p>Кольца Луллия.</p> <p>Дидактические игры:</p> <p>Чей, чья, чье?</p> <p>Кто, что, что делает?</p> <p>Собери и расскажи.</p> <p>Гласные – согласные</p> <p>Твердые – мягкие</p> <p>Один много</p> <p>Чьи следы?</p> <p>Назови одним словом</p> <p>Назови ласково</p> <p>Мамы и детки</p> <p>Режиссер</p> <p>Словесный кубик</p> <p>Кубик «Опиши предметы»</p> <p>Альбом по развитию речи в рассказах и веселых картинках</p> <p>Раздаточный материал «Звуки и буквы»</p> <p>Звуковая линейка</p> <p>Картотека «Слоги»</p> <p>Картотека артикуляционной гимнастики</p> <p>Картотека дыхательной гимнастики.</p> <p>Игры на развитие дыхания:</p> <p>Буря в стакане</p> <p>Волшебные снежинки</p> <p>Перышко</p> <p>Сдуй коробок.</p> <p>Картотека лого ритмических упражнений</p> <p>Картотека загадок</p> <p>Настольно – печатные игры:</p>	<p>1 шт.</p> <p>1 шт.</p> <p>25 шт.</p> <p>3 шт.</p> <p>1 шт.</p>





Виды деятельности	Содержание	Количество
	Фартуки Шапочки Часы песочные Часы наручные Часы механические Линейки Сантиметр Воздушные шарики Фонарики Магниты Линзы Разноцветные стеклышки Лупы Микроскоп Вулкан Трубочки Свечи Мыльные пузыри Батарейки Вертушки Сыпучие вещества (манка, горох, гречка, макароны) Жидкие вещества Цветной песок Красители Красители пищевые Спринцовка Шприцы без иголок маленькие Шприцы без иголок большие Ватные палочки Нитки шерстяные Нитки Природный материал (мох, шишки, желуди, каштан, веточки еловые, камушки, листья) ОБЖ: Дидактические игры: «Кожа, питание и сон» «Зубы, зрение, слух» «Если малыш поранился» «Разговор о правильном питании» Настольно - печатные игры: «» Пожарная безопасность» ПДД: Дидактические игры: «Дорожная азбука» «Безопасность на дороге» «Красный, желтый, зеленый» Светофор» «Правила дорожного движения для маленьких» «Знаки на дороге» «Азбука пешехода» Разрезные картинки «Дорожные знаки» Разрезные картинки «Ситуации на дороге» Домино «Транспорт»	10 шт. 10 шт. 2 шт. 8 шт. 1 шт. 30 шт. 2 шт. 10 шт. 3 шт. 15 шт. 5 шт. 10 шт. 5 шт. 1 шт. 1 шт. 100 шт. 15 шт. 10 шт. 10 шт. 10 шт. набор набор набор 15 шт. 10 шт. 3 шт. 15 шт. 15 шт. 50 шт. Набор Набор 1 шт. 1 шт. 1 шт. 1 шт. 1 шт. 1 шт. 1 шт. 1 шт. 1 шт. 1 шт. 1 шт. 1 шт. 1 шт. 1 шт. 1 шт.
Конструирование	– Конструктор Лего большой – Конструктор Лего Мелкий – Конструктор металлический – Конструктор деревянный – Журнал схем для конструирования	
Изобразительная деятельность	Методическое пособие и наглядный материал: – Волшебный пластилин	1 шт.

Виды деятельности	Содержание	Количество
	– Городецкая роспись	1 шт.
	– Жостовский букет	1 шт.
	– Каргопольская игрушка	1 шт.
	– Чудесная гжель	1 шт.
	– Лубочные картинки	1 шт.
	– Дымковская игрушка	1 шт.
	– Сказочная гжель	1 шт.
	– Матрешки	1 шт.
	– Необыкновенное рисование	1 шт.
	– Цветочные узоры Полхов – майдана	1 шт.
	– Городецкая роспись по дереву	1 шт.
	– Золотая хохлома	1 шт.
	– Расписная игрушка	1 шт.
	– Зверушки из пластилина	1 шт.
	– Образцы росписей	1 шт.
	– Журнал Виды росписи	1 шт.
	– Образцы Сюжетных рисунков	1 шт.
	– Образцы Предметных рисунков	2 шт.
	– Образцы рисунков печатями	4 шт.
	– Портреты художников	1 шт.
	– Картоотека рисунков художников иллюстраторов	1 шт.
	– Национальный костюм ближнее зарубежье	1 шт.
	– Народы России, народный костюм	3 шт.
	– Готовые образцы росписей	10 шт.
	– Деревянные заготовки для росписи	Набор
	– Портреты	Набор
	– Пейзажи	Набор
	– Графика	Набор
	– Натюрморты	1 шт.
	– Энциклопедия Архитектура	1 шт.
	– Журнал Школа юного художника	8 шт.
	– Самodelьные книжки – малышки Виды живописи	7 шт.
	– Деревянные Матрешки большие	10 шт.
	– Деревянные Матрешки маленькие	Набор
	– Образцы глиняных игрушек дымковской росписи	Набор
	– Образцы глиняных игрушек Каргопольская роспись	3 шт.
	– Расписные деревянные яйца (Городец, хохлома, гжель)	1 шт.
	– Глиняная свистулька Лисичка	набор
	– Художники детям	1 шт.
	– Настольно – печатные игры	1 шт.
	– Лото Чудо узоры	1 шт.
	– Разрезные картинки по временам года	1 шт.
	– Разрезные картинки по росписям	1 шт.
	– Составь портрет	1 шт.
	– Составные и основные цвета	1 шт.
	– Собери волшебную вазу	1 шт.
	– Составь натюрморт	1 шт.
	– Собери цветную гусеничку	1 шт.
	– Цветовая гамма	1 шт.
	– Играем и учимся рисовать	
	– Цвета и формы	2 шт.
	– Цвета	2 шт.
	– Дидактические игры	1 шт.
	– Играем с цветом	1 шт.
	– Волшебная азбука рисования	5 шт.
	– Цвета	10 шт.
	– Наши художники	40 шт.
		1 шт.

Виды деятельности	Содержание	Количество
	– Стихи и частушки про народный промысел	27 шт.
	– Цветные коллажи	27 шт.
	– Трафареты для аппликации	15 шт.
	– Схемы для рисования	27 шт.
	– Набор раскрасок по лексическим темам	15 шт.
	– Карандаши цветные 12 цветов	8 шт.
	– Карандаши цветные 8 цветов	10 шт.
	– Восковые мелки 6 цветов	2 шт.
	– Простые карандаши	1 шт.
	– Альбомы 40 листов	27 шт.
	– Гуашь	27 шт.
	– Краски для пальчикового рисования	27 шт.
	– Тушь	27 шт.
	– Витражные краски	27 шт.
	– Акварель	19 шт.
	– Кисточки	25 шт.
	– №5	20 шт.
	– №3	30 шт.
	– №6	30 шт.
	– Клеевые кисточки	25 шт.
	– Розетки для клея	20 шт.
	– Баночки непроливайки	50 шт.
	– Палитра	25 шт.
	– Стерки	10 шт.
	– Точилки	30 шт.
	– Цветная бумага	10 шт.
	– Цветной картон	4 набора
	– Белый картон	10 шт.
	– Пластилин	30 шт.
	– Глина	5 шт.
	– Ножницы	30 шт.
	– Ножницы узорные	30 шт.
	– Ножницы узорные	5 шт.
	– Трафареты	10 шт.
	– Шаблоны	1 шт.
	– Салфетки	1 шт.
	– Клеёнки	1 шт.
	– Дощечки для лепки	1 шт.
	– Стеки	15 шт.
	– Мел цветной	20 шт.
	– Мел белый	10 шт.
	– Мольберт	30 шт.
	– Стол для художественного творчества	10 шт.
	– Полка для детских работ	5 шт.
	– Магнитный Стенд «наше творчество»	30 шт.
	Нетрадиционное оборудование:	Набор
	– Штампы	Набор
	– Зубные щетки	Набор
	– Восковые свечи	
	– Ватные палочки	
	– Губки на палочках	Набор
	– Вата	50 шт.
	– Мятая бумага	Набор
	– Нитки (шерстяные, обычные)	Набор
	– Самоклеящаяся бумага	15 шт.
	– Цветной песок	
	– Манка	
	– Крупы и макаронные изделия	

Виды деятельности	Содержание	Количество
	<ul style="list-style-type: none"> <li>– Самоклеящийся картон</li> <li>– Трубочки</li> <li>– Фольга</li> <li>– Бархатная бумага</li> <li>– Перья</li> </ul>	
Музыкальная деятельность	<p>Театр Бибабо «Три поросенка», «Маша и медведь», «Теремок», «Семеро козлят», «Волк и лиса»</p> <p>Театр пальчиковый «колобок», «Петрушка»</p> <p>Театр настольный «Волк и семеро козлят», «Маша и медведь», «Заюшкина избушка» «Спокойной ночи малыши»</p> <p>Театр теней</p> <p>Театр на фланелеграфе по русским народным сказкам</p> <p>Театр на ложках</p> <p>Театр бумажный «Теремок», «Царевна лягушка», «Кот, петух и лиса», «Коза – дереза»,</p> <p>Маски</p> <p>Вязанный театр</p> <p>Театр эмоции</p> <p>Театр из киндера – сюрпризов</p> <p>Настольно – печатная игра «В гостях у сказки»</p> <p>Музыкально дидактические игры:</p> <p>Музыкальные инструменты</p> <p>Что звучит</p> <p>Отгадай по звуку</p>	
Восприятие худ. литературы	<p>Центр «Библиотека»</p> <p>Картотеки:</p> <ul style="list-style-type: none"> <li>– Поэты и писатели</li> <li>– Аудио картотека Рассказы детей</li> <li>– Аудио картотека Стихи детей</li> <li>– Формуляры для сюжетной игры «Библиотека»</li> </ul>	
Двигательная деятельность	<p>Картотеки:</p> <ul style="list-style-type: none"> <li>– «Дыхательная гимнастика»</li> <li>– «Упражнения на расслабления»</li> <li>– «Физические упражнения для позвоночника»</li> <li>– «Динамические паузы»</li> <li>– «Игры на развитие ловкости, быстроты, выносливости, гибкости»</li> <li>– «Упражнения для профилактики плоскостопия»</li> <li>– «Подвижные игры»</li> <li>– «Зрительная гимнастика»</li> <li>– «Пальчиковая гимнастика»</li> <li>– «Гимнастика после дневного сна»</li> <li>– «Картотека прогулок и подвижных игр на улице»</li> <li>– «Упражнения для детей с нарушением осанки»</li> <li>– «Картотека игр по формированию здорового образа жизни»</li> </ul> <p>Дидактический материал:</p> <ul style="list-style-type: none"> <li>– Летние виды спорта</li> <li>– Зимние виды спорта</li> <li>– Виды спорта</li> <li>– Дидактическая игра:</li> <li>– «Малыши – крепыши» часть 1</li> <li>– «Малыши – крепыши» часть 2</li> </ul> <p>Оборудование:</p> <ul style="list-style-type: none"> <li>– Кегли</li> <li>– Флажки</li> <li>– Скакалки</li> <li>– Мячи пластмассовые</li> <li>– Мешочки для метания</li> </ul>	<p>1 шт.</p> <p>1 шт.</p> <p>1 шт.</p> <p>1 шт.</p> <p>1 шт.</p> <p>2 набора</p> <p>10 шт.</p> <p>5 шт.</p> <p>5 шт.</p> <p>8 шт.</p> <p>15 шт.</p>

Виды деятельности	Содержание	Количество
	<ul style="list-style-type: none"> <li>– Мешочки для пальчиковой гимнастики</li> <li>– Мешочки для профилактики плоскостопия</li> <li>– Мишень – дартс</li> <li>– Мишень настольная</li> <li>– Мячи большие</li> <li>– Мяч средний</li> <li>– Мяч маленький</li> <li>– Мячи массажные</li> <li>– Ракетки (бадминтон)</li> <li>– Атрибуты для подвижных игр</li> <li>– Корректирующие дорожки</li> <li>– Классики на линолеуме</li> <li>– Серсо</li> <li>– Утяжелители</li> <li>– Гантели</li> <li>– Гантели из бутылок</li> <li>– Секундомер</li> <li>– Свисток</li> <li>– Обруч</li> <li>– Ленточки</li> <li>– Кубики</li> <li>– Варежки колючие</li> </ul>	<ul style="list-style-type: none"> <li>10 шт.</li> <li>1 шт.</li> <li>2 шт.</li> <li>3 шт.</li> <li>5 шт.</li> <li>5 шт.</li> <li>5 шт.</li> <li>3 шт.</li> <li>15 шт.</li> <li>1 шт.</li> <li>4 шт.</li> <li>2 шт.</li> <li>8 шт.</li> <li>4 шт.</li> <li>1 шт.</li> <li>3 шт.</li> <li>1 шт.</li> <li>15 шт.</li> <li>5 шт.</li> <li>10 шт.</li> </ul>

## Подготовительная группа

Виды деятельности	Содержание	Количество
Игровая деятельность	<ul style="list-style-type: none"> <li>Сюжетно – ролевая игра «Школа»</li> <li>Сюжетно – ролевая игра «Больница»</li> <li>Сюжетно – ролевая игра «Парикмахерская»</li> <li>Сюжетно – ролевая игра «Магазин»</li> <li>Сюжетно – ролевая игра «Ателье»</li> <li>Сюжетно – ролевая игра «Автомастерская»</li> <li>Сюжетно – ролевая игра «Моряки»</li> <li>Куклы</li> <li>Куклы Барби</li> <li>Посуда</li> <li>Утюги</li> <li>Швейная машинка</li> <li>Набор Дикие животные маленький</li> <li>Набор Домашние животные</li> <li>Набор Животные жарких стран</li> <li>Набор Насекомые</li> <li>Диван</li> <li>Кресло</li> <li>Машины большие</li> <li>Машины средние</li> <li>Военная техника</li> <li>Машинки маленькие</li> <li>Фуражка</li> <li>Дорожные знаки</li> <li>Макет улицы</li> </ul>	<ul style="list-style-type: none"> <li>1шт</li> <li>1шт</li> <li>1шт</li> <li>1шт</li> <li>1шт</li> <li>6шт</li> <li>4шт</li> <li>3 набора</li> <li>2шт</li> <li>1 шт.</li> <li>2 шт.</li> <li>10шт</li> <li>10 шт.</li> <li>1 шт.</li> <li>12шт</li> <li>2 шт.</li> <li>1 шт.</li> </ul>
Коммуникативная деятельность	<ul style="list-style-type: none"> <li>Картотека мнемотаблиц:</li> <li>Для заучивания стихов</li> <li>Для составления описательных рассказов</li> <li>Загадки</li> <li>Потешки</li> <li>Рассказы - ка</li> <li>Наглядно дидактическое пособие:</li> <li>Профессии</li> <li>Домашние животные</li> <li>Птицы</li> </ul>	

Виды деятельности	Содержание	Количество
	Фрукты	
	Деревья	
	Цветы	
	Овощи	
	Грибы	
	Ягоды	
	Дикие животные	
	Транспорт	
	Посуда	
	Одежда	
	Насекомые	
	Осень	
	Весна	
	Инструменты	
	Деревья	
	Лето	
	Зима	
	Весна	
	Осень	
	Картотека сюжетных картинок	
	Предметные картинки на звуки	
	Картотека игр на развитие связной речи	
	Картотека упражнений по развитию речи	
	Рабочие тетради по развитию речи	
	Рабочая тетрадь «Пишем буквы»	
	Рабочие тетради	
	Касса букв и слогов	
	Набор карточек «Алфавит»	
	Журнал Мои первые слова	
	Энциклопедия «Считать»	
	Энциклопедия «Учим.Считаем.Пишем»	
	Методическое пособие «Незнайкин калейдоскоп»	
	Методическое пособие «Маруськин сундучок»	
	Методическое пособие «Веселый улей»	
	Дидактические игры:	
	Четвертый лишний	
	Рифмочки	
	Альбом по развитию речи в рассказах и веселых картинках	
	Раздаточный материал «Звуки и буквы»	
	Звуковая линейка	
	Картотека «Слоги»	
	Картотека артикуляционной гимнастики	
	Картотека дыхательной гимнастики.	
	Картотека логоритмических упражнений	
	Картотека загадок	
	Настольно – печатные игры:	
	Четвертый лишний	
	Маленькая принцесса	
	Профессии	
	Контрасты	
	Мой дом	
	Скоро в школу	
	Лото	
	Шашки	
	Шахматы	
	Картотека опытов и экспериментов	1 шт.
	Энциклопедия «Занимательные опыты»	1 шт.
	Картотека «Экологические игры»	1 шт.
	Картотека «Природные явления»	1 шт.
	Журнал «Опыты и эксперименты»	1 шт.
	Картотека «Алгоритмы»	1 шт.
	Картотека «Знаки помощники»	1 шт.

Виды деятельности	Содержание	Количество
	Алгоритмы проведения исследований Журнал погоды Журнал комнатные растения и уход за ними Картотека ядовитые растения Природа Самарской Луки Картотека Дикие и домашние животные Глобус Биноколь Компас Планеты	1 шт. 1 шт. 4 шт.
Познавательно – исследовательская деятельность	Энциклопедия «Вселенная» Журнал «Подводный мир» Журнал «Космонавты» Карта Мира Карта Самарская область Карта России Карта Жигулевска Журнал «Пустыня и ее обитатели» Коллекция «Камней» Коллекция «Ракушек» «Времена года» Материал и оборудование: Баночки большие Баночки маленькие Стаканчики большие Стаканчики маленькие Мерные стаканчики Мерные баночки Мерные ложки Мерные совочки Термометр уличный Термометр групповой Термометр водный Перчатки Фартуки Часы песочные Часы наручные Часы механические Линейки Сантиметр Воздушные шарики Фонарики Магниты Линзы Разноцветные стеклышки Лупы Микроскоп Вулкан Трубочки Свечки Мыльные пузыри Батарейки Вертушки Сыпучие вещества (манка, горох, гречка, макароны) Жидкие вещества Цветной песок Красители Красители пищевые Спринцовка Шприцы без иголок маленькие Шприцы без иголок большие Ватные палочки	2 шт. 8 шт. 4 шт. 2 шт. 5 шт. 15 шт. 10 шт. 15 шт. 8 шт. 15 шт. 20 шт. 20 шт. 1 шт. 2 шт. 1 шт. 25 шт. 10 шт. 2 шт. 2 шт. 1 шт. 10 шт. 2 шт. 10 шт. 3 шт. 15 шт. 5 шт. 10 шт. 5 шт. 1 шт. 1 шт. 100 шт. 5 шт. 10 шт. 10 шт. 5 шт. набор набор набор 5 шт. 5 шт.





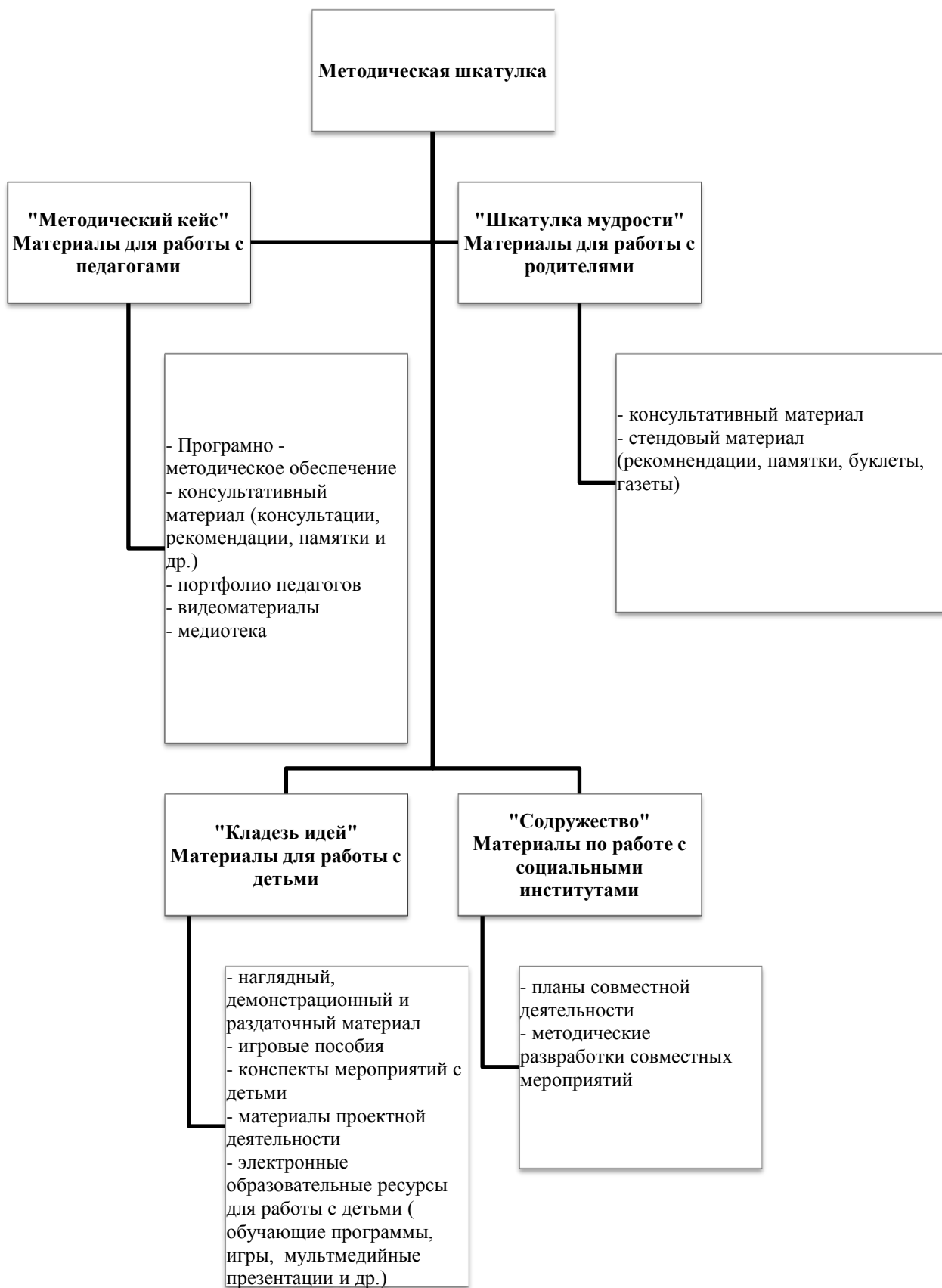
Виды деятельности	Содержание	Количество
	– Портреты	5 шт.
	– Пейзажи	
	– Графика	1 шт.
	– Натюрморты	1 шт.
	– Архитектура	
	– Самодельные книжки – малышки Виды живописи	1 шт.
	– Деревянная Матрешка большая	1 шт.
	– Деревянные Матрешки маленькие	1 шт.
	– Образцы глиняных игрушек дымковской росписи	1 шт.
	– Образцы глиняных игрушек Каргопольская роспись	1 шт.
	– Расписные деревянные яйца (Городец, хохлома, гжель)	1 шт.
	– Глиняная свистулька Птичка	1 шт.
	– Художники детям	1 шт.
	Настольно – печатные игры	1 шт.
	– Лото Чудо узоры	1 шт.
	– Разрезные картинки по временам года	1 шт.
	– Разрезные картинки по росписям	1 шт.
	– Составь портрет	
	– Составные и основные цвета	2 шт.
	– Собери волшебную вазу	2 шт.
	– Составь натюрморт	1 шт.
	– Собери цветную гусеничку	1 шт.
	– Цветовая гамма	5 шт.
	– Играем и учимся рисовать	10 шт.
	– Цвета и формы	40 шт.
	– Цвета	1 шт.
	– Цвета	27 шт.
	Дидактические игры	27 шт.
	– Играем с цветом	15 шт.
	– Волшебная азбука рисования	27 шт.
	– Цвета	15 шт.
	– Наши художники	8 шт.
	– Стихи и частушки про народный промысел	10 шт.
	– Цветные коллажи	2 шт.
	– Трафареты для аппликации	1 шт.
	– Схемы для рисования	27 шт.
	– Набор раскрасок по лексическим темам	
	– Карандаши цветные 12 цветов	27 шт.
	– Карандаши цветные 8 цветов	27 шт.
	– Восковые мелки 6 цветов	27 шт.
	– Простые карандаши	27 шт.
	– Альбомы 40 листов	19 шт.
	– Гуашь	25 шт.
	– Краски для пальчикового рисования	20 шт.
	– Тушь	30 шт.
	– Витражные краски	30 шт.
	– Акварель	25 шт.
	– Кисточки	20 шт.
	– №5	50 шт.
	– №3	25 шт.
	– №6	10 шт.
	– Клеевые кисточки	30 шт.
	– Розетки для клея	10 шт.
	– Баночки непроливайки	4 набора
	– Палитра	10 шт.
	– Стерки	30 шт.
	– Точилки	5 шт.
	– Цветная бумага	30 шт.
	– Цветной картон	5 шт.
		10 шт.

Виды деятельности	Содержание	Количество
	<ul style="list-style-type: none"> <li>– Белый картон</li> <li>– Пластилин</li> <li>– Глина</li> <li>– Ножницы</li> <li>– Ножницы узорные</li> <li>– Трафареты</li> <li>– Шаблоны</li> <li>– Салфетки</li> <li>– Клеёнки</li> <li>– Дощечки для лепки</li> <li>– Стеки</li> <li>– Мел цветной</li> <li>– Мел белый</li> <li>– Мольберт</li> <li>– Стол для художественного творчества</li> <li>– Полка для детских работ</li> <li>– Магнитный Стенд «наше творчество»</li> <li>Нетрадиционное оборудование: <ul style="list-style-type: none"> <li>– Штампы</li> <li>– Зубные щетки</li> <li>– Восковые свечи</li> <li>– Ватные палочки</li> <li>– Губки на палочках</li> <li>– Вата</li> <li>– Мятая бумага</li> <li>– Нитки (шерстяные, обычные)</li> <li>– Самоклеящаяся бумага</li> <li>– Цветной песок</li> <li>– Манка</li> <li>– Крупы и макаронные изделия</li> <li>– Самоклеящийся картон</li> <li>– Трубочки</li> <li>– Фольга</li> <li>– Бархатная бумага</li> <li>– Перья</li> </ul> </li> </ul>	<ul style="list-style-type: none"> <li>1 шт.</li> <li>1 шт.</li> <li>1 шт.</li> <li>1 шт.</li> <li>15 шт.</li> <li>20 шт.</li> <li>10 шт.</li> <li>30 шт.</li> <li>10 шт.</li> <li>5 шт.</li> <li>30 шт.</li> <li>Набор</li> <li>Набор</li> <li>Набор</li> <li>Набор</li> <li>50 шт.</li> <li>Набор</li> <li>Набор</li> <li>15 шт.</li> </ul>
Музыкальная деятельность	<p>Театр Бибабо «Три поросенка», «Маша и медведь», «Теремок», «Семеро козлят», «Волк и лиса»</p> <p>Театр пальчиковый «колобок», «Петрушка»</p> <p>Театр настольный «Волк и семеро козлят», «Маша и медведь», «Заюшкина избушка» «Спокойной ночи малыши»</p> <p>Театр теней</p> <p>Театр на фланелеграфе по русским народным сказкам</p> <p>Театр на ложках</p> <p>Театр бумажный «Теремок», «Царевна лягушка», «Кот, петух и лиса», «Коза – дереза»,</p> <p>Маски</p> <p>Вязанный театр</p> <p>Театр эмоции</p> <p>Театр из киндера – сюрпризов</p> <p>Настольно – печатная игра «В гостях у сказки»</p> <p>Музыкально дидактические игры:</p> <p>Музыкальные инструменты</p> <p>Что звучит</p> <p>Отгадай по звуку</p>	
Восприятие худ. литературы	<p>Центр «Библиотека»</p> <p>Картотеки:</p> <ul style="list-style-type: none"> <li>– Поэты и писатели</li> <li>– Аудио картотека Рассказы детей</li> <li>– Аудио картотека Стихи детей</li> </ul>	

Виды деятельности	Содержание	Количество
	– Формуляры для сюжетной игры «Библиотека»	
Двигательная деятельность	Картотеки:	
	– «Дыхательная гимнастика»	1 шт.
	– «Упражнения на расслабления»	1 шт.
	– «Физические упражнения для позвоночника»	1 шт.
	– «Динамические паузы»	1 шт.
	– «Игры на развитие ловкости, быстроты, выносливости, гибкости»	1 шт.
	– «Упражнения для профилактики плоскостопия»	
	– «Подвижные игры»	
	– «Зрительная гимнастика»	
	– «Пальчиковая гимнастика»	
	– «Гимнастика после дневного сна»	
	– «Картотека прогулок и подвижных игр на улице»	
	– «Упражнения для детей с нарушением осанки»	
	– «Картотека игр по формированию здорового образа жизни»	
	Дидактический материал:	
	– Летние виды спорта	
	– Зимние виды спорта	
	– Виды спорта	
	– Дидактическая игра:	
	– «Малыши – крепыши» часть 1	2 набора
	– «Малыши – крепыши» часть 2	10 шт.
	Оборудование:	
	– Кегли	5 шт.
	– Флажки	5 шт.
	– Скакалки	8 шт.
	– Мячи пластмассовые	15 шт.
	– Мешочки для метания	10 шт.
	– Мешочки для пальчиковой гимнастики	1 шт.
	– Мешочки для профилактики плоскостопия	2 шт.
	– Мишень – дартц	3 шт.
	– Мишень настольная	5 шт.
	– Мячи большие	5 шт.
	– Мяч средний	3 шт.
– Мяч маленький	15 шт.	
– Мячи массажные	4 шт.	
– Ракетки (бадминтон)	4 шт.	
– Атрибуты для подвижных игр		
– Корректирующие дорожки	8 шт.	
– Классики на линолеуме	4 шт.	
– Серсо	1 шт.	
– Утяжелители	3 шт.	
– Гантели	5 шт.	
– Гантели из бутылок	15 шт.	
– Секундомер	1 шт.	
– Свисток		
– Обруч	3шт	
– Ленточки	20шт	
– Кубики		
– Варежки колючие		

### Методические материалы

Тематические разделы материалов методического кабинета ДОО: нормативные документы; портфолио педагога; методическая и справочная литература; методические материалы и рекомендации; выставки; документация по содержанию работы ДОО; детская художественная литература; фотоматериал; видеоматериал; наглядный материал.



В методическом кабинете имеются дубликаты отдельных нормативных документов, касающихся воспитательно-образовательной работы с детьми:

- Семейный кодекс РФ;
- Трудовой кодекс;
- Федеральный закон от 24.07.1998 № 123-ФЗ “Об основных гарантиях прав ребенка в Российской Федерации”;
- Конвенция о правах ребенка (одобрена Генеральной Ассамблеей ООН 20.11.1989, вступила в силу для СССР 15.09.1990);
- Концепция дошкольного воспитания;
- Федеральный закон от 29.12.2012 N 273-ФЗ «Об образовании в РФ»
- Федеральный закон "О защите детей от информации, причиняющей вред их здоровью и развитию" Принят Государственной Думой 21 декабря 2010 года
- Федеральный закон “Об образовании лиц с ограниченными возможностями здоровья”
- Приказ Министерства образования и науки Российской Федерации от «17» октября 2013 г. № 1155 «Об утверждении Федерального государственного образовательного стандарта дошкольного образования
- Приказ Министерства образования и науки Российской Федерации от 30 августа 2013 г. № 1014 «Об утверждении Порядка организации и осуществления образовательной деятельности по основным общеобразовательным программам - образовательным программам дошкольного образования»
- Санитарно-эпидемиологические требования к устройству, содержанию и организации режима работы дошкольных образовательных организаций Санитарно-эпидемиологические правила и нормативы СанПиН 2.4.1.3049-13 от 15 мая 2013 г. N 26
- Письмо Министерства образования и науки РФ от 28.02.2014 № 08-249 «Комментарии к ФГОС дошкольного образования»

#### Периодические издания:

##### Журналы:

«Дошкольное воспитание», «Ребенок в детском саду», «Музыкальный руководитель», «Музыкальная палитра», «Логопед», «Управление дошкольным образовательным учреждением» с приложением, «Дошкольная педагогика», Приложение к журналу «Дошкольная педагогика», «Справочник педагога-психолога. Детский сад»

##### Газеты:

Жигулевский рабочий, Волжская коммуна

#### Учебно-методический комплект по работе с детьми 1 младшей группы

1. Гербова, В.В. Занятия по развитию речи в первой младшей группе детского сада / В.В. Гербова. – М.: Мозаика-синтез, 2008.
2. Голицына, Н.С. Перспективное планирование в детском саду. Реализация ФГТ в ДОУ / Н.С. Голицына. – М.: «Скрипторий 2003», 2011.
3. Громова, О.Е. Формирование элементарных представлений у детей раннего возраста. Методическое пособие / О.Е. Громова. – М., 2006.
4. Губанова, Н.Ф. Развитие игровой деятельности. Система работы в первой младшей группе детского сада / Н.Ф. Губанова. – М.: Мозаика-синтез, 2008.
5. Лямина, Г.Л. Развитие речи ребенка раннего возраста. Методическое пособие / Г.Л. Лямина. – М., 2005.
6. Павлова, Л.Н. Развитие речи и мышление. Методическое пособие / Л.Н. Павлова. – М.: Мозаика-синтез, 2003.

7. Полозова, Е.В. Продуктивная деятельность с детьми младшего дошкольного возраста. Учебно-методическое пособие для воспитателей и методистов / Е.В. Полозов. – Воронеж, 2007.

8. Первые шаги. Материалы московского городского конкурса / составитель сборника К. Белая. – М., 2002.

9. Полтавцева Н.В. «С физкультурой в ногу из детского сада в школу», М., 2006г.

Учебно-методический комплект по работе с детьми 2 младшей группы

1. Гербова, В.В. Занятия по развитию речи во второй младшей группе детского сада / В.В. Гербова. – М.: «Мозаика-Синтез», 2007.

2. Голицына, Н.С. Ознакомление дошкольников с социальной действительностью. Перспективное планирование работы с детьми 3-7 лет / Н.С. Голицына. – М.: «Мозаика-Синтез», 2004.

3. Громова, О.Е. Лексические темы по развитию речи детей 3-4 лет / О.Е. Громова, Г.Н. Соломатина. – М.: Творческий центр «СФЕРА», 2008.

4. Губанова, Н.Ф. Развитие игровой деятельности. Система работы во второй младшей группе детского сада / Н.Ф. Губанова. – М.: «Мозаика-Синтез», 2009.

5. Ефанова, З.А. Познание предметного мира. Вторая младшая группа / З.А. Ефанова. – Волгоград: «Учитель», 2011.

6. Карпухина, Н.А. Комплексные занятия во второй младшей группе детского сада (знакомство с окружающим миром; художественная литература) / Н.А. Карпухина. – Воронеж, 2007.

7. Колдина, Д.Н. Аппликация с детьми 3-4 лет / Д.Н. Колдина. – М.: «Мозаика-Синтез», 2008.

8. Комарова, Т.С. Занятия по изобразительной деятельности во второй младшей группе детского сада / Т.С. Комарова. – М.: «Мозаика-Синтез», 2009.

9. Комплексные занятия по программе под редакцией М.А.Васильевой, В.В.Гербовой, Т.С.Комаровой. Вторая младшая группа. – Волгоград: «Учитель», 2011.

10. Королева, Т.В. Рисуем и познаем / Т.В. Королева. – М.: «Владос», 2008.

11. Куцакова, Л.В. Конструирование и художественный труд в детском саду / Л.В. Куцакова. – М.: «Мозаика-Синтез», 2005.

12. Панова, Е.Н. Дидактические игры-занятия в ДОУ / Е.Н. Панова. – Воронеж, 2007.

13. Полтавцева Н.В. «С физкультурой в ногу из детского сада в школу», М., 2006г.

14. Ушакова, О.С. Развитие речи детей 3-4 лет / О.С. Ушакова, Е.М. Струнина. – М.: «Вентана-Граф», 2008

Учебно-методический комплект по работе с детьми средней группы

1. Акимова, Г.В. Расту, играю, развиваюсь – от рождения до шести лет / Г.В. Акимова. – Екатеринбург: «У – Фактория», 2006.

2. Алямовская, В.Г. Методическое пособие по формированию культурно-гигиенических навыков / В.Г. Алямовская, К.Ю. Белая. – М.: Творческий центр «Сфера», 2007.

3. Бодраченко, И.В. Игровые досуги для детей / И.В. Бодраченко. – М.: Творческий центр «Сфера», 2009.

4. Гербова, В.В. Занятия по развитию речи в средней группе детского сада. / В.В. Гербова. – М.: «Мозаика-Синтез», 2007.

5. Громова, О.Е. Лексические темы по развитию речи детей 4-5 лет / О.Е. Громова, Г.Н. Соломатина. – М.: Творческий центр «Сфера», 2008.

6. Губанова, Н.Ф. Развитие игровой деятельности. Система работы в средней группе детского сада / Н.Ф. Губанова. – М.: «Мозаика-Синтез», 2009.

7. Доророва, Т.В. Природа, искусство и изобразительная деятельность детей / Т.В. Доророва. – М.: «Просвещение», 2007.
8. Ефанова, З.А. Познание предметного мира. Средняя группа / З.А. Ефанова. – Волгоград: «Учитель», 2011.
9. Иванова, Т.В. Ребенок и окружающий мир для детей средней группы / Т.В. Иванова. – Волгоград: «Панорама-Вельт», 2005.
10. Колдина, Д.Н. Аппликация с детьми 4-5 лет / Д.Н. Колдина. – М.: «Мозаика-Синтез», 2008.
11. Комарова, Т.С. Занятия по изобразительной деятельности в средней группе детского сада / Т.С. Комарова. – М.: «Мозаика-Синтез», 2009.
12. Комплексные занятия по программе под редакцией М.А.Васильевой, В.В.Гербовой, Т.С.Комаровой. Средняя группа. – Волгоград: «Учитель», 2011.
13. Королева, Т.В. Рисуем и познаем / Т.В. Королева. – М.: «Владос», 2008.
14. Куцакова, Л.В. Конструирование и ручной труд / Л.В. Куцакова. – М.: «Просвещение», 2008.
15. Куцакова, Л.В. Конструирование и художественный труд в детском саду / Л.В. Куцакова. – М.: «Мозаика-Синтез», 2005.
16. Куцакова, Л.В. Творим и мастерим / Л.В. Куцакова. – М.: «Мозаика-Синтез», 2008.
17. Лапковская, В.П. Логопедия – сборник игр / В.П. Лапковская. – М.: «Мозаика-Синтез», 2009.
18. Мигунова, Е.В. Театральная педагогика в детском саду / Е.В. Мигунова. – М.: Творческий центр «Сфера», 2009.
19. Нифонтова, С.Н. Цикл развивающих целевых прогулок и тематических экскурсий для детей 4–7 лет / С.Н. Нифонтова. – СПб. «Детство-Пресс», 2010.
20. Новикова В.П. Математика в детском саду издательстве «Мозаика-Синтез», 2009
21. Панова, Е.Н. Дидактические игры-занятия в ДОУ / Е.Н. Панова. – Воронеж, 2007.
22. Полтавцева Н.В. «С физкультурой в ногу из детского сада в школу», М., 2006г.
23. Романова, Е.А. Правила дорожного движения для детей дошкольного возраста / Е.А. Романова. – М.: Творческий центр «Сфера», 2006.
24. Тугушева, Г.П. Экспериментирование детей среднего и старшего дошкольного возраста / Г.П. Тугушева, А.Е. Чистякова. – СПб. «Детство-Пресс», 2011.
25. Ушакова, О.С. Придумай слово / О.С. Ушакова. – М.: Творческий центр «Сфера», 2009.
26. Ушакова, О.С. Развитие речи детей 4-5 лет / О.С. Ушакова, Е.М. Струнина. – М.: «Вентана-Граф», 2008.
27. Фролов, В.Г. Физкультурные занятия, игры и упражнения / В.Г. Фролова. – М.: «Просвещение», 1986.
28. Хромцева, Т.Г. Воспитание безопасного поведения в быту / Т.Г. Хромцева. – М.: «Педагогическое общество России», 2005.
29. Швайко, Г.С. Игры и игровые упражнения для развития речи / Г.С. Швайко. – М.: «Просвещение», 1983.

Учебно-методический комплект по работе с детьми старшего дошкольного возраста

1. Авдеева, Н.Н. Безопасность на улицах [Текст] / Н.Н. Авдеева. – М.: ООО «Издательство АСТ».
2. Азбука дорожного движения [Текст]. Методическое пособие / под ред. Л.Б. Баряева. – М.: Дрофа, 2007.
3. Арапова-Пискарева, Н.А. Формирование элементарных математических представлений в детском саду [Текст]: программа и метод. рекомендации / Н.А. Арапова-Пискарева. – 2-е изд., испр. и доп. – М.: Мозаика-Синтез, 2008. – 112 с.



4. Белая К.Ю. «Формирование основ безопасности дошкольников» – М.: Мозаика-Синтез, 2011.
5. Белая, А.Е. Пальчиковые игры для развития речи дошкольников [Текст] / А.Е. Белая. – М.: Просвещение, 2002.
6. Богуславская, З.М. Развивающие игры для детей дошкольного возраста [Текст] / З.М. Богуславская, Е.О. Смирнова. – М.: Просвещение, 1991.
7. Варенцова Н.С. «Обучение дошкольников грамоте» – М.: Мозаика-Синтез, 2009.
8. Веракса Н.Е., Галимов О.Р. «Познавательльно-исследовательская деятельность дошкольников» – М.: Мозаика-Синтез, 2012.
9. Воронкевич О.А «Добро пожаловать в экологию» ч.2, СПб. ДЕТСТВО-ПРЕСС, 2004г.
10. Гербова, В.В. Развитие речи в детском саду [Текст]: программа и метод, рекомендации / В.В. Гербова. – 2-е изд., испр, и доп. – М.: Мозаика-Синтез, 2008.
11. Гризик, Т.И. Познаю мир (развивающая книга для детей дошкольного возраста) [Текст] / Т.И. Гризик. – М.: Просвещение, 2002.
12. Гризик, Т.И. Познаю мир [Текст]. Методические рекомендации для воспитателей / Т.И. Гризик. – М.: Просвещение, 2003.
13. Доронова, Т.Н. Природа, искусство и изобразительная деятельность детей. Дошкольникам об искусстве [Текст]. Учебно-наглядное пособие для детей / Т.Н. Доронова.
14. Дыбина О.В. «Занятия по ознакомлению с окружающим миром в подготовительной группе детского сада»
15. Дыбина О.В. «Что было до...» (игры путешествия в прошлое предметов) - М.: ТЦ Сфера, 2010
16. Дыбина, О.В. Ребенок и окружающий мир [Текст]: программа и метод, рекомендации / О.В. Дыбина. – М.: Мозаика-Синтез, 2008.
17. Каленская А.О. «Минутки здоровья: Планирование содержания физкультурно-оздоровительной работы в режиме дня ДОУ» (старшая группа) – Т.: Форум, 2009.
18. Картушина М.Ю. «Быть здоровыми хотим» - М.: ТЦ Сфера, 2004.
19. Кириллова Ю.А «Физкультурные упражнения и подвижные игры на свежем воздухе» (для детей старшей логопедической группы) – СПб. ДЕТСТВО-ПРЕСС, 2005.
20. Кириллова Ю.А. «Интегрированные физкультурно-речевые занятия для дошкольников с ОНР 4-7 лет» - СПб. ТЦ ДЕТСТВО-ПРЕСС, 2005.
21. Клочанов, Н.Н. Дорога, ребенок, безопасность [Текст]: метод, пособие по правилам дорожного движения для воспитателей / Н.Н. Клочанов. – Ростов н/Д: Феникс, 2004.
22. Кошелева, В.М. Художественный и ручной труд в детском саду [Текст]. Методические рекомендации / В.М. Кошелева. – М.: Просвещение, 2001.
23. Куцакова Л.В. «Творим и мастерим» (ручной труд в детском саду и дома) – М.: Мозаика-Синтез, 2007.
24. Куцакова, Л.В. Занятия по конструированию из строительного материала в подготовительной группе детского сада [Текст]: конспекты занятий / Л.В. Куцакова. – М.: Мозаика-Синтез, 2008.
25. Лиштван, З.В. Конструирование [Текст] / З.В. Лиштван. – М.: Просвещение, 2000.
26. Лыкова И.А. «Изобразительная деятельность в детском саду», М.: Издательский дом Просвещение, 2013
27. Мазильникова Н.Н., Терехина С.В. Эколого-вале логическое воспитание дошкольников. Организация прогулок в летний период. – СПб. ООО «ИЗДАТЕЛЬСТВО «ДЕТСТВО-ПРЕСС», 2013.
28. Малышева, А.Н. Аппликация в детском саду [Текст] / А.Н. Малышева, 2002.

29. Методические рекомендации к «Программе воспитания и обучения в детском саду» [Текст] / под ред. М.А. Васильевой, В.В. Гербовой, Т.С. Комаровой. – М.: Издательский дом «Воспитание дошкольника», 2005.
30. Миняева А.С. «Подвижные игры дома и на улице. От 2 до 14 лет» - М.: Айрис-пресс, 2008
31. Мулько И.Ф «Развитие представлений о человеке в истории и культуре» - М.: ТЦ Сфера, 2007.
32. Николаева, С.Н. Воспитание экологической культуры в дошкольном детстве [Текст]. Методическое пособие / С.Н. Николаева. – М.: Просвещение, 2002.
33. Подольская Е.И. «Необычные физкультурные занятия для дошкольников» - В.: Учитель, Программа и методическое руководство по воспитанию, развитию и образованию детей 6–7 лет в детском саду [Текст] / под ред. Т.Н. Дорониной, В.В. Гербовой.
34. Полтавцева Н.В. «С физкультурой в ногу из детского сада в школу», М., 2006г.
35. Помораева.И.А., В.А.Позина «Занятия по формированию элементарных математических представлений в подготовительной группе детского сада» – М.: Мозаика-Синтез, 2012.
36. Программа воспитания и обучения в детском саду [Текст] / под ред. М.А. Васильевой, В.В. Гербовой, Т.С. Комаровой. – 4-е изд. – М.: Мозаика-Синтез, 2010.
37. Ривина, Е.К. Знакомим дошкольников с семьей и родословной [Текст]: пособие для педагогов и родителей: для работы с детьми 2–7 лет / Е.К. Ривина. – М.: Мозаика-Синтез, 2008.
38. Скорлупова, О.А. Тематическое планирование воспитательно-образовательного процесса в дошкольных образовательных учреждениях: в 2 ч. [Текст] / О.А. Скорлупова. – М.: ООО Издательство «Скрипторий 2003», 2008.
39. Соловьева, Е.В. Математика и логика для дошкольников [Текст] / Е.В. Соловьева.
40. Соломенникова Н.М. «Формирование двигательной сферы детей 3-7 лет. Фитболл-гимнастика» - В.: Учитель, 2011.
41. Соломенникова, О.А. Экологическое воспитание в детском саду [Текст]: программа и метод. рекомендации / О.А. Соломенникова. – 3-е изд., испр, и доп. – М.: Мозаика-Синтез, 2008.
42. Театр-творчество-дети [Текст] / под ред. Н. Сорокиной.
43. Томашпольская, И.Э. Развивающие игры для детей 2–8 лет: систематизация, планирование, описание игр [Текст] / И.Э. Томашпольская. – СПб. Смарт, 1996.
44. Усачев, А.А. Основы безопасности жизнедеятельности [Текст] / А.А. Усачев, А.И. Березин. – М.: АСТ, 2008.
45. Ушакова О.С. «Ознакомление дошкольников с литературой и развитие речи» - М.: ТЦ Сфера, 2011.
46. Чебан А.Я., Бурлакова Л.Л. «Знакомим дошкольников с народной культурой» - М.: ТЦ Сфера, 2012.
47. Якунов, А.М. Безопасность на улицах и дорогах [Текст] / А.М. Якунов. – М., 1997.

#### Детская художественная литература

1. Русские сказки про зверей.
2. И.Г. Сухинин «Волшебные фигуры или шахматы для детей 2-5 лет».
3. П. Ершов «Конек-Горбунок +5».
4. Б. Чалый «Приглашу я 100 ребят».
5. С. Баруздин «Страна, где мы живем».
6. Г. Кублицкий «Твоя Родина – Советский Союз».
7. В. Гауф «Сказочное путешествие».
8. В. Маяковский «Открывай страницу дверь».

9. В. Берестов «Жаворонок».
10. Э. Успенский «Крокодил Гена и его друзья» +1.
11. Е. Чарушин «Про больших и маленьких» +1.
12. Д. Эйкен «Кот из булочной» +1.
13. «Путешествие в сказку».
14. «Росмен», «Детская энциклопедия».
15. «Детская энциклопедия в картинках».
16. «Рассказал барсук лисе».
17. С. Маршак «От 1 до 10 веселый счет».
18. Д. Тихомиров «Букварь».
19. Б. Житков «Что бывало».
20. Ф. Вент «В мире растений».
21. «Цыпленок и щенок» С. Теплюк.
22. В. Сутеев «Кто сказал мяу?».
23. А. Толстой «Золотой ключик».
24. П. Воронько «Четыре ветра».
25. К. Арон, С. Сахарнов «Едем, плаваем, летаем...».
26. Э. Распе «Приключения барона Мюнхаузена».
27. Царь-медведь (рус. нар. сказки).
28. Путешествие в сказку (русские народные сказки).
29. Октав Панку-Яшь «Куда девался снег?».
30. «Аленушкины сказки» В. Бианки, В. Гаршин, Д. Мамин-Сибиряк, Л. Толстой.
31. Т. Александрова, В. Берестов «Катя в игрушечном городе».
32. В. Берестов «Жаворонок».
33. Писатели мира детям (Хрестоматия по зарубежной детской литературы) составитель Э.И. Иванова.
34. «Зарница», А.А. Михеева.
35. Г. Гоппе «Воробей, пингвин и рыжик».
36. А. Леонум «Детская энциклопедия».
37. Сборник сказок «Волшебное зеркало».
38. Энциклопедия для дошколят Н.Л. Вадченко, Н.В. Хаткина.
39. «Как хорошо уметь читать!» (книга для первоклассников).
40. «Тынцы-брынцы, бубенцы». Русская нар. потешки, прибаутки, заклички, считалки, дразнилки, колыбельные.
41. «Математика – это интересно» раб. тетрадь.
42. «Круглый год» составитель Богатырева С.И.
43. «Кот в сапогах» Ш. Перро.
44. М. Алексеев «Мишкино детство».
45. «Расскажи мне сказку». Литературные сказки для детей. Составитель Э.И. Иванова.
46. «Потягушеньки-порастушеньки». Составитель И. Остапенко.
47. В. Левшин «Нулик-мореход».
48. О. Никологорская «Волшебные краски».
49. «Картинный словарь русского языка» И.В. Баранников, А.Ш. Асадуллин.
50. Н. Сладков «Бежал ежик по дорожке».
51. Все обо всем т.3, т.2, т.9, т.5, т.6, т.4, т.1.
52. Р.В. Тонкова-Ямпольская «Воспитателю о ребенке дошкольного возраста» +1 шт.
53. З. Александрова «Ёлочка».
54. Д. Кэрролл «Приключения Алисы в стране чудес».

Наглядно-демонстрационные материалы:

- Дидактический материал

- Развитие речи (пособие Р.н.с) Составитель Р.Н. Бунеев
- Тематический словарь в картинках Мир человека
- «Современные профессии»
- «Умные сказки» под редакцией М. А.Семеновой.
- «Правила поведения для воспитанных детей»
- Тематическая папка «Времена года»
- Пособие «Какие месяцы в году?» Т.А. Шорыгина
- Тематический словарь в картинках «Домашние и дикие птицы»
- Плакаты:
- Азбука
- Профессии
- Птицы разных широт
- Посуда
- Электроприборы
- Демонстративный матер
- «Воспитываем сказкой»
- «Осень»
- «Зима»
- Мой дом
- «Человек»
- «Одежда»
- «Еда»
- «Кем быть?»
- «Космос»
- Сюжетные картинки «Профессии»
- Схемы пересказа сказок, составление описательных рассказов
- «Времена года в картинках»
- «Играем в сказку»
- «Профессии»
- «Продукты питания»
- «Инструменты»
- Портрет президента В.В. Путина
- Карта Самарской обл.
- Дидактические пособия:
- «Мои права»,
- «Права на всякий случай»
- Конвенция о правах ребенка
- Комплекты открыток о городах России;
- Текст гимна Российской Федерации
- «Дорожные знаки»
- «Специальный транспорт»
- «Пассажирский транспорт»
- «Правила личной безопасности»
- «Азбука»
- «Геометрические фигуры»
- «Календарь наблюдений за погодой»
- «Мебель»
- «Птицы России»
- Макет «Светофор»2шт,

- «Улицы нашего села»
- Иллюстрации по лексическим темам:
- Времена года
- Космос
- Профессии
- Фрукты, овощи
- Птицы
- Хлеб
- Животные
- Цветы
- Птицы
- Морские обитатели
- Новый год
- Армия
- Азбука в картинках
- Картотеки:
- упражнений дыхательной гимнастики
- артикуляционной гимнастики
- пальчиковой гимнастики
- Дидактический материал по развитию речи
- Чистоговорки, потешки, скороговорки
- Аудио и видеоматериала
- Чайковский «Времена года»
- CD сборник мультфильмов
- «Жигули заповедные»
- «Правила дорожного движения» Образовательное пространство ДОУ
- «Уроки Тетушки Совы»
- О Самарской Луке – с любовью (фотоматериалы природных объектов Самарской Луки)
- Музыкальный альбом «Здоровячек» (игротека здоровья)
- Аудио энциклопедия: Домашние животные, дикие животные, путешествия растений, календарь природы, как устроен человек, увлекательная астрономия
- Ауди сказки «Три поросенка»
- «Волк и семеро козлят»
- «Теремок»
- Сказки К. И. Чуковского
- Мультимедийные презентации:
- «Животные жарких стран»
- «Тундра»
- «День Победы»
- «Дом и его части»
- «Прекрасные мгновенья весны»
- «Военная техника»
- «Как встречают Новый год в разных странах»
- «Зимующие птицы»
- «Ядовитые грибы»
- «Времена года»
- «Животные жарких стран»
- «Признаки осени»

- «Животные Севера»
- «В здоровом теле – здоровый дух»
- «Продукты питания»
- «Витамины»
- «Виды транспорта»
- «Олимпийские виды спорта»
- «Природные сообщества» и т.д.

### **Организация режима пребывания детей в детском саду**

Описание ежедневной организации жизни и деятельности детей в зависимости от их возрастных и индивидуальных особенностей и социального заказа родителей, предусматривающая личностно-ориентированные подходы к организации всех видов детской деятельности.

Прием детей, впервые поступающих в дошкольные образовательные организации, осуществляется на основании медицинского заключения.

Ежедневный утренний прием детей проводится воспитателями и (или) медицинскими работниками, которые опрашивают родителей о состоянии здоровья детей. По показаниям (при наличии катаральных явлений, явлений интоксикации) ребенку проводится термометрия.

Выявленные больные дети или дети с подозрением на заболевание в дошкольные образовательные организации не принимаются; заболевших в течение дня детей изолируют от здоровых детей (временно размещают в помещениях медицинского блока) до прихода родителей или их госпитализации в лечебно-профилактическую организацию с информированием родителей.

После перенесенного заболевания, а также отсутствия более 5 дней (за исключением выходных и праздничных дней) детей принимают в дошкольные образовательные организации только при наличии справки с указанием диагноза, длительности заболевания, сведений об отсутствии контакта с инфекционными больными.

Режим дня должен соответствовать возрастным особенностям детей и способствовать их гармоничному развитию. Максимальная продолжительность непрерывного бодрствования детей 3 - 7 лет составляет 5,5-6 часов, до 3 лет - в соответствии с медицинскими рекомендациями.

Рекомендуемая продолжительность ежедневных прогулок составляет 3-4 часа. Продолжительность прогулки определяется дошкольной образовательной организацией в зависимости от климатических условий. При температуре воздуха ниже минус 15 С и скорости ветра более 7 м/с продолжительность прогулки рекомендуется сокращать.

Рекомендуется организовывать прогулки 2 раза в день: в первую половину дня и во вторую половину дня - после дневного сна или перед уходом детей домой.

При организации режима пребывания детей в дошкольных образовательных организациях (группах) более 5 часов организуется прием пищи с интервалом 3-4 часа и дневной сон; при организации режима пребывания детей до 5 часов - организуется однократный прием пищи.

Общая продолжительность суточного сна для детей дошкольного возраста 12 - 12,5 часа, из которых 2 - 2,5 часа отводится на дневной сон. Для детей от 1 года до 1,5 года дневной сон организуют дважды в первую и вторую половину дня общей продолжительностью до 3,5 часа. Оптимальным является организация дневного сна на воздухе (веранды). Для детей от 1,5 до 3 лет дневной сон организуют однократно продолжительностью не менее 3 часов. Перед сном не рекомендуется проведение подвижных эмоциональных игр, закаливающих процедур. Во время сна детей присутствие воспитателя (или его помощника) в спальне обязательно.

На самостоятельную деятельность детей 3-7 лет (игры, подготовка к образовательной деятельности, личная гигиена) в режиме дня должно отводиться не менее 3-4 часов.

Для детей раннего возраста от 1,5 до 3 лет длительность непрерывной непосредственно образовательной деятельности не должна превышать 10 мин. Допускается осуществлять образовательную деятельность в первую и во вторую половину дня (по 8-10 минут). Допускается осуществлять образовательную деятельность на игровой площадке во время прогулки.

Продолжительность непрерывной непосредственно образовательной деятельности для детей от 3 до 4 лет - не более 15 минут, для детей от 4 до 5 лет - не более 20 минут, для детей от 5 до 6 лет - не более 25 минут, а для детей от 6 до 7 лет - не более 30 минут.

Максимально допустимый объем образовательной нагрузки в первой половине дня в младшей и средней группах не превышает 30 и 40 минут соответственно, а в старшей и подготовительной - 45 минут и 1,5 часа соответственно. В середине времени, отведенного на непрерывную образовательную деятельность, проводят физкультурные минутки. Перерывы между периодами непрерывной образовательной деятельности - не менее 10 минут.

Образовательная деятельность с детьми старшего дошкольного возраста может осуществляться во второй половине дня после дневного сна. Ее продолжительность должна составлять не более 25 - 30 минут в день. В середине непосредственно образовательной деятельности статического характера проводятся физкультурные минутки.

Образовательную деятельность, требующую повышенной познавательной активности и умственного напряжения детей, следует организовывать в первую половину дня. Для профилактики утомления детей рекомендуется проводить физкультурные, музыкальные занятия, ритмику и т.п.

Физическое воспитание детей должно быть направлено на улучшение здоровья и физического развития, расширение функциональных возможностей детского организма, формирование двигательных навыков и двигательных качеств.

Двигательный режим, физические упражнения и закаливающие мероприятия следует осуществлять с учетом здоровья, возраста детей и времени года.

Рекомендуется использовать формы двигательной деятельности: утреннюю гимнастику, занятия физической культурой в помещении и на воздухе, физкультурные минутки, подвижные игры, спортивные упражнения, ритмическую гимнастику, занятия на тренажерах, плавание и другие.

В объеме двигательной активности воспитанников 5-7 лет следует предусмотреть в организованных формах оздоровительно-воспитательной деятельности 6-8 часов в неделю с учетом психофизиологических особенностей детей, времени года и режима работы дошкольных образовательных организаций.

Для реализации двигательной деятельности детей используются оборудование и инвентарь физкультурного зала и спортивных площадок в соответствии с возрастом и ростом ребенка.

С детьми второго и третьего года жизни занятия по физическому развитию основной образовательной программы осуществляют по подгруппам 2 - 3 раза в неделю. С детьми второго года жизни занятия по физическому развитию основной образовательной программы проводят в групповом помещении, с детьми третьего года жизни - в групповом помещении или в физкультурном зале.

Рекомендуемое количество детей в группе для занятий по физическому развитию и ее длительность в зависимости от возраста детей представлена в таблице 2.

Занятия по физическому развитию основной образовательной программы для детей в возрасте от 3 до 7 лет организуются не менее 3 раз в неделю. Длительность занятий по физическому развитию зависит от возраста детей и составляет:

- в младшей группе - 15 мин.,
- в средней группе - 20 мин.,
- в старшей группе - 25 мин.,
- в подготовительной группе - 30 мин.

Один раз в неделю для детей 5 - 7 лет следует круглогодично организовывать занятия по физическому развитию детей на открытом воздухе. Их проводят только при отсутствии у детей медицинских противопоказаний и наличии у детей спортивной одежды, соответствующей погодным условиям.

В теплое время года при благоприятных метеорологических условиях непосредственно образовательную деятельность по физическому развитию рекомендуется организовывать на открытом воздухе.

Закаливание детей включает комплекс мероприятий: широкая аэрация помещений, правильно организованная прогулка, физические упражнения, проводимые в легкой спортивной одежде в помещении и на открытом воздухе, умывание прохладной водой и другие водные, воздушные и солнечные процедуры.

Для закаливания детей основные природные факторы (солнце, воздух и вода) используют дифференцированно в зависимости от возраста детей, здоровья, с учетом подготовленности персонала и материальной базы дошкольной образовательной организации. При организации закаливания должны быть реализованы основные гигиенические принципы - постепенность систематичность, комплексность и учет индивидуальных особенностей ребенка.

Непосредственно образовательная деятельность с использованием компьютеров для детей 5-7 лет следует проводится не более одного в течение дня и не чаще трех раз в неделю в дни наиболее высокой работоспособности: во вторник, в среду и в четверг. После работы с компьютером с детьми проводят гимнастику для глаз. Непрерывная продолжительность работы с компьютером в форме развивающих игр для детей 5 лет не должна превышать 10 минут и для детей 6-7 лет - 15 минут. Для детей, имеющих хроническую патологию, часто болеющих (более 4 раз в год), после перенесенных заболеваний в течение 2-недель продолжительность непосредственно образовательной деятельности с использованием компьютера сокращается для детей 5 лет до 7 минут, для детей 6 лет - до 10 мин.

Для снижения утомляемости детей в процессе осуществления непосредственно образовательной деятельности с использованием компьютерной техники обеспечивается гигиенически рациональная организация рабочего места: мебель соответствует росту ребенка, достаточный уровень освещенности. Экран видеомонитора находится на уровне глаз или чуть ниже, на расстоянии не ближе 50 см. Ребенок, носящий очки, заниматься за компьютером в них.



Режим дня  
на 2020 - 2021 учебный год  
СПДС «Дружные ребята» ГБОУ СОШ № 7 корпус № 1  
с 01 сентября 2020 года по 31 мая 2021 года

вид деятельности	I младшая группа	II младшая группа	средняя группа	подготовительная
Прием детей. Самостоятельные игры детей	7.00 – 7.55	7.00 – 8.00	7.00 – 8.05	7.00 – 8.25
Утренняя гимнастика	7.55 – 8.00	8.00 – 8.05	8.05 – 8.15	8.25 – 8.35
Подготовка к завтраку. Игры	8.00 – 8.20	8.05 – 8.25	8.15 – 8.30	8.35 – 8.40
Завтрак	8.20 – 8.40	8.25 – 8.45	8.30 – 8.45	8.40 – 8.55
Подготовка к ООД	8.40 – 9.00	8.45 – 9.00	8.45 – 9.00	8.55 – 9.00
Организованная образовательная деятельность (ООД)	9.00 – 9.08 I подгруппа 9.08 – 9.20 перерыв 9.20 – 9.28 II подгруппа	9.00 – 9.15 9.15 – 9.25 перерыв 9.25 – 9.40	9.00 – 9.20 9.20 – 9.30 перерыв 9.30 – 9.50	9.00 – 9.30 9.30 – 9.40 перерыв 9.40 – 10.10
Второй завтрак	9.28 – 9.40	9.40 – 9.50	9.50 – 10.00	10.10 – 10.20
Игры. Подготовка к прогулке	9.40 – 10.00	9.50 – 10.10	10.00 – 10.15	10.20 – 10.30
Прогулка	9.40 – 10.00	10.10 – 11.40	10.15 – 11.50	10.30 – 12.15
Возвращение с прогулки. Подготовка к обеду. Игры	11.20 – 11.40	11.40 – 12.00	11.50 – 12.10	12.15 – 12.30
Обед	11.40 – 12.00	12.00 – 12.20	12.10 – 12.30	12.30 – 12.45
Дневной сон	12.00 – 15.00	12.20 – 15.00	12.30 – 15.00	12.45 – 15.00
Подъем. Гимнастика после сна	15.00 – 15.15	15.00 – 15.15	15.00 – 15.15	15.00 – 15.15
Игры. Самостоятельная деятельность детей	15.15 – 15.30	15.15 – 15.30	15.15 – 15.30	15.15 – 15.30
ООД	15.30 – 15.40 I подгруппа 15.40 – 15.50 перерыв 15.50 – 16.00 II подгруппа	-	-	15.30 – 16.00
Игры. Самостоятельная деятельность детей. Подготовка к уплотненному полднику	16.00 – 16.05	15.30 – 16.10	15.30 – 16.10	16.00 – 16.30
Уплотненный полдник	16.05 – 16.25	16.10 – 16.30	16.10 – 16.25	16.30 – 16.45
Самостоятельные игры детей. Подготовка к прогулке	16.25-16.55	16.30 – 16.55	16.25 – 16.55	16.45 – 17.05
II прогулка. Уход детей домой	16.55 – 19.00	16.55 – 19.00	16.55 – 19.00	17.05 – 19.00
Игры. Самостоятельная деятельность детей	200 мин = 3ч 20 мин	205 мин = 3ч 25мин	205мин = 3ч 25 мин	180 мин = 3ч
Прогулка	210 мин = 3ч 30 мин	215 мин = 3ч 35 мин	220 мин = 3ч 40 мин	220 мин = 3ч 40 мин
Дневной сон	180 мин = 3ч	160 мин = 2ч 40 мин	150 мин = 2ч 30 мин	135 мин = 2 ч 15 мин
ООД	18 мин	30 мин	40 мин	90 мин = 1ч 30 мин

Режим дня  
на 2020 - 2021 учебный год  
СПДС «Дружные ребята» ГБОУ СОШ № 7 корпус № 2  
с 01 сентября 2020 года по 31 мая 2021 года

вид деятельности	I младшая группа	II младшая группа	Старшая группа	Подготовительная группа
Прием детей. Самостоятельные игры детей	7.00 – 7.55	7.00 – 8.00	7.00 – 8.15	7.00 – 8.25
Утренняя гимнастика	7.55 – 8.00	8.00 – 8.05	8.15 – 8.25	8.25 – 8.35
Подготовка к завтраку. Игры	8.00 – 8.20	8.05 – 8.25	8.25 – 8.35	8.35 – 8.40
Завтрак	8.20 – 8.40	8.25 – 8.45	8.35 – 8.50	8.40 – 8.55
Подготовка к ООД	8.40 – 9.00	8.45 – 9.00	8.50 – 9.00	8.55 – 9.00
Организованная образовательная деятельность (ООД)	9.00 – 9.08 I подгруппа	9.00 – 9.15	9.00 – 9.22	9.00 – 9.30
	9.08 – 9.20 перерыв	9.15 – 9.25	9.22 – 9.35	9.30 – 9.40
	9.20 – 9.28 II подгруппа	перерыв	перерыв	перерыв
		9.25 – 9.40	9.35 – 9.58	9.40 – 10.10
Второй завтрак	9.28 – 9.40	9.40 – 9.50	9.58 – 10.10	10.10 – 10.20
Игры. Подготовка к прогулке	9.40 – 10.00	9.50 – 10.10	10.10 – 10.20	10.20 – 10.30
Прогулка	9.40 – 10.00	10.10 – 11.40	10.20 – 12.00	10.30 – 12.15
Возвращение с прогулки. Подготовка к обеду. Игры	11.20 – 11.40	11.40 – 12.00	12.00 – 12.20	12.15 – 12.30
Обед	11.40 – 12.00	12.00 – 12.20	12.20 – 12.40	12.30 – 12.45
Дневной сон	12.00 – 15.00	12.20 – 15.00	12.40 – 15.00	12.45 – 15.00
Подъем. Гимнастика после сна	15.00 – 15.15	15.00 – 15.15	15.00 – 15.15	15.00 – 15.15
Игры. Самостоятельная деятельность детей	15.15 – 15.30	15.15 – 15.30	15.15 – 15.30	15.15 – 15.30
ООД	15.30 – 15.40 I подгруппа	-	15.30 – 15.55	15.30 – 16.00
	15.40 – 15.50 перерыв			
15.50 – 16.00 II подгруппа				
Игры. Самостоятельная деятельность детей. Подготовка к уплотненному полднику	16.00 – 16.05	15.30 – 16.10	15.55 – 16.20	16.00 – 16.30
Уплотненный полдник	16.05 – 16.25	16.10 – 16.30	16.20 – 16.35	16.30 – 16.45
Самостоятельные игры детей. Подготовка к прогулке	16.25-16.55	16.30 – 16.55	16.35 – 17.00	16.45 – 17.05
II прогулка. Уход детей домой	16.55 – 19.00	16.55 – 19.00	17.00 – 19.00	17.05 – 19.00
Игры. Самостоятельная деятельность детей	200 мин = 3ч 20 мин	205 мин = 3ч 25мин	183 мин = 3ч 03 мин	180 мин = 3ч
Прогулка	210 мин = 3ч 30 мин	215 мин = 3ч 35 мин	220 мин = 3ч 40 мин	220 мин = 3ч 40 мин
Дневной сон	180 мин = 3ч	160 мин = 2ч 40 мин	140 мин = 2 ч 20 мин	135 мин = 2 ч 15 мин
ООД	18 мин	30 мин	70 мин = 1ч 10 мин	90 мин = 1ч 30 мин

Режим дня  
на 2020 – 2021 учебный год  
СПДС «Дружные ребята» корпус № 1 ГБОУ СОШ № 7  
с 01 июня 2021 года по 31 августа 2021 года

Вид деятельности	I младшая группа	II младшая группа	средняя группа	подготовительная группа
Прием детей на воздухе. Самостоятельные игры детей	7.00 – 7.55	7.00 – 8.00	7.00 – 8.05	7.00 – 8.20
Утренняя гимнастика на воздухе	7.55 – 8.00	8.00 – 8.10	8.05 – 8.15	8.20 – 8.30
Подготовка к завтраку. Игры	8.00 – 8.20	8.10 – 8.25	8.15 – 8.30	8.30 – 8.40
Завтрак.	8.20 – 8.40	8.25 – 8.45	8.30 – 8.45	8.40 – 8.55
Самостоятельные игры. Подготовка к прогулке	8.40 – 9.00	8.45 – 9.05	8.45 – 9.10	8.55 – 9.20
Прогулка	9.00 – 11.00	9.05 – 11.25	9.10 – 11.40	9.20 – 12.15
Второй завтрак	9.20 – 9.30	9.30 – 9.40	9.40 – 9.50	10.00 – 10.10
Возвращение с прогулки. Подготовка к обеду	11.00 – 11.30	11.25 – 11.40	11.40 – 12.00	12.15 – 12.25
Обед	11.30 – 12.00	11.40 – 12.05	12.00 – 12.15	12.25 – 12.40
Дневной сон	12.00 – 15.00	12.05 – 15.00	12.15 – 15.00	12.40 – 15.00
Подъем. Гимнастика после сна	15.00 – 15.15	15.00 – 15.15	15.00 – 15.15	15.00 – 15.15
Игры. Самостоятельная деятельность детей. Подготовка к уплотненному полднику	15.15 – 16.00	15.15 – 16.10	15.15 – 16.15	15.15 – 16.25
Уплотненный полдник	16.00 – 16.15	16.10 – 16.25	16.15 – 16.30	16.25 – 16.40
Самостоятельные игры детей. Подготовка к прогулке	16.15 – 16.40	16.25 – 16.45	16.30 – 16.50	16.40 – 17.00
II прогулка. Уход детей домой	16.40 – 19.00	16.45 – 19.00	16.50 – 19.00	17.00 – 19.00
Самостоятельная деятельность	ИТОГО	200 мин = 3ч 20мин	210 мин = 3ч 30мин	225 мин = 3ч 45мин
Прогулка	195 мин = 3ч 15мин	260 мин = 4ч 20мин	260 мин = 4ч 20 мин	270 мин = 4ч 30 мин
Дневной сон	260 мин = 4ч 20 мин	175 мин = 2ч 55мин	175 мин = 2ч 55мин	150 мин = 2ч 30 мин
	180 мин = 3ч			

Режим дня  
на 2020 – 2021 учебный год  
СПДС «Дружные ребята» корпус № 2 ГБОУ СОШ № 7  
с 01 июня 2021 года по 31 августа 2021 года

Вид деятельности	I младшая группа	II младшая группа	старшая группа	подготовительная
Прием детей на воздухе. Самостоятельные игры детей	7.00 – 7.55	7.00 – 8.00	7.00 – 8.10	7.00 – 8.20
Утренняя гимнастика на воздухе	7.55 – 8.00	8.00 – 8.05	8.10 – 8.20	8.20 – 8.30
Подготовка к завтраку. Игры	8.00 – 8.20	8.05 – 8.25	8.20 – 8.35	8.30 – 8.40
Завтрак.	8.20 – 8.40	8.25 – 8.45	8.35 – 8.50	8.40 – 8.55
Самостоятельные игры. Подготовка к прогулке	8.40 – 9.00	8.45 – 9.05	8.50 – 9.15	8.55 – 9.20
Прогулка	9.00 – 11.00	9.05 – 11.25	9.15 – 12.10	9.20 – 12.15
Второй завтрак	9.20 – 9.30	9.30 – 9.40	9.50 – 10.00	10.00 – 10.10
Возвращение с прогулки. Подготовка к обеду	11.00 – 11.30	11.25 – 11.40	12.10 – 12.20	12.15 – 12.25
Обед	11.30 – 12.00	11.40 – 12.05	12.20 – 12.35	12.25 – 12.40
Дневной сон	12.00 – 15.00	12.05 – 15.00	12.35 – 15.00	12.40 – 15.00
Подъем. Гимнастика после сна	15.00 – 15.15	15.00 – 15.15	15.00 – 15.15	15.00 – 15.15
Игры. Самостоятельная деятельность детей. Подготовка к уплотненному полднику	15.15 – 16.00	15.15 – 16.10	15.15 – 16.20	15.15 – 16.25
Уплотненный полдник	16.00 – 16.15	16.10 – 16.25	16.20 – 16.35	16.25 – 16.40
Самостоятельные игры детей. Подготовка к прогулке	16.15 – 16.40	16.25 – 16.45	16.35 – 16.55	16.40 – 17.00
II прогулка. Уход детей домой	16.40 – 19.00	16.45 – 19.00	16.55 – 19.00	17.00 – 19.00
Самостоятельная деятельность	195 мин = 3ч 15мин	205 мин = 3ч 25мин	ИТОГО	225 мин = 3ч 45мин
Прогулка	260 мин = 4ч 20 мин	260 мин = 4ч 20мин	215 мин = 3ч 35мин	270 мин = 4ч 30 мин
Дневной сон	180 мин = 3ч	175 мин = 2ч 55мин	270 мин = 4ч 30 мин	150 мин = 2ч 30 мин
			160 мин = 2ч 40 мин	

## Учебный план организованной образовательной деятельности

№	Организованная образовательная деятельность	Образовательная нагрузка в неделю					Образовательная нагрузка в месяц					Образовательная нагрузка в год					
		I мл гр.	II мл гр.	ср гр.	ст. гр.	подг гр.	I мл гр.	II мл гр.	ср гр.	ст. гр.	подг гр.	I мл гр.	II мл гр.	ср гр.	ст. гр.	подг гр.	
1	Двигательная деятельность	30'	45'	60'	75'	90'	120'	180'	240'	300'	360'	18 ч.	27 ч.	36 ч.	45 ч.	54 ч.	
2	Познавательно исследовательская деятельность	Исследование объектов окружающего мира и экспериментирование с ними	8'	15'	20'	22'	30'	32'	60'	80'	88'	120'	4 ч. 48'	9 ч.	12 ч.	13,2 ч.	18 ч.
3		Формирование элементарных математических представлений	-	15'	20'	22'	60'	-	60'	80'	88'	240'	-	9 ч.	12 ч.	13,2 ч.	36 ч.
4	Коммуникативная деятельность / Коммуникативная деятельность с логопедом	8'	15'/2	20'/2	22'	60'	32'	30'	40'	88'	240'	4 ч. 48'	4 ч. 30'	6 ч.	13,2 ч.	36 ч.	
5	Восприятие худ. литературы и фольклора / Коммуникативная деятельность с логопедом	8'	15'/2	20'/2	22'	30'	32'	30'	40'	88'	120'	4 ч. 48'	4 ч. 30'	6 ч.	13,2 ч.	18 ч.	
6	Изобразительная деятельность	Рисование	8'	15'/2	20'/2	50'	60'	32'	30'	40'	200'	240'	4 ч. 48'	4 ч. 30'	6 ч.	30 ч.	36 ч.
7		Лепка	8'/2	15'/2	20'/2	25'/2	30'/2	16'	30'	40'	50'	60'	2 ч. 24'	4 ч. 30'	6 ч.	7 ч. 30'	9 ч.
8		Аппликация	-	15'/2	20'/2	25'/2	30'/2	-	30'	40'	50'	60'	-	4 ч. 30'	6 ч.	7 ч. 30'	9 ч.
9	Музыкальная деятельность	20'	30'	40'	50'	60'	80'	120'	160'	200'	240'	12 ч.	18 ч.	24 ч.	30 ч.	36 ч.	
10	Конструирование	8'/2	15'/2	20'/2	25'	30'	16'	30'	40'	100'	120'	2 ч. 24'	4 ч. 30'	6 ч.	15 ч.	18 ч.	
Объем образовательной нагрузки по группам		1 ч. 30 мин.	2 ч. 30 мин.	3 ч. 20 мин.	5 ч. 16 мин.	7 ч. 30 мин.	6 ч.	10 ч.	13 ч. 20 мин.	21 ч. 04 мин.	30 ч.	54 ч.	90 ч.	119 ч.	190 ч.	270 ч.	

## Календарный учебный график СПДС «Дружные ребята» ГБОУ СОШ №7

Образовательная деятельность с дошкольниками в СПДС «Дружные ребята» осуществляется в период с сентября 2020 года по май 2021 года, включает в себя 36 учебных тематических недель, согласно учебного плана организованной образовательной деятельности.

В период с июня по август месяцы с дошкольниками осуществляется летняя оздоровительная работа, которая предполагает организацию музыкальной и двигательной деятельности, а также проведение тематических развлечений и праздников, согласно плану летней оздоровительной работы СПДС «Дружные ребята».

Расписание организованной образовательной деятельности  
СПДС «Дружные ребята» ГБОУ СОШ № 7 корпус № 1  
на 2020 – 2021 учебный год

группа		понедельник	вторник	среда	четверг	пятница	Объём образовательной нагрузки
I младшая группа	I	познавательно-исследовательская деятельность 9.00 – 9.08 I подгруппа 9.08 – 9.20 перерыв 9.20 – 9.28 II подгруппа	коммуникативная деятельность 9.00 – 9.08 I подгруппа 9.08 – 9.20 перерыв 9.20 – 9.28 II подгруппа	двигательная деятельность 9.00 – 9.10 I подгруппа 9.10 – 9.20 перерыв 9.20 – 9.30 II подгруппа	коммуникативная деятельность 9.00 – 9.08 I подгруппа 9.08 – 9.20 перерыв 9.20 – 9.28 II подгруппа	музыкальная деятельность 9.00 – 9.10	90 мин 1 час 30 мин
	II	двигательная деятельность 15.30 – 15.40 I подгруппа 15.40 – 15.50 перерыв 15.50 – 16.00 II подгруппа	изобразительная деятельность 15.30 – 15.38 I подгруппа 15.38 – 15.50 перерыв 15.50 – 15.58 II подгруппа	музыкальная деятельность 15.30 – 15.40	двигательная деятельность (подвижные игры) 15.30 – 15.40	изобразительная деятельность 15.30 – 15.38 I подгруппа 15.38 – 15.50 перерыв 15.50 – 15.58 II подгруппа	
II младшая	I	9.00 – 9.15 двигательная деятельность 9.25 – 9.40 познавательно-исследовательская деятельность	9.00 – 9.15 познавательно-исследовательская деятельность 9.30 – 9.45 музыкальная деятельность	9.00 – 9.15 изобразительная деятельность 9.25 – 9.40 двигательная деятельность	9.00 – 9.15 коммуникативная деятельность 9.25 – 9.40 музыкальная деятельность	9.00 – 9.15 изобразительная деятельность 9.25 – 9.40 двигательная деятельность (подвижные игры)	150 мин 2ч 30 мин
	II	-	-	-	-	-	
Средняя	I	9.00 – 9.20 познавательно-исследовательская деятельность 9.30 – 9.50 двигательная деятельность	9.00 – 9.20 музыкальная деятельность 9.30 – 9.50 изобразительная деятельность	9.00 – 9.20 познавательно-исследовательская деятельность 9.30 – 9.50 двигательная деятельность (подвижные игры)	9.00 – 9.20 двигательная деятельность 9.30 – 9.50 коммуникативная деятельность	9.00 – 9.20 изобразительная деятельность 9.30 – 9.50 музыкальная деятельность	200мин 3ч 20 мин
Подготовительная группа	I	9.00 – 9.30 познавательно-исследовательская деятельность/ коммуникативная деятельность с логопедом 9.50-10.20 двигательная деятельность	9.00 – 9.30 коммуникативная деятельность/ коммуникативная деятельность с логопедом 9.40 – 10.10 изобразительная деятельность	9.00 – 9.30 коммуникативная деятельность/ коммуникативная деятельность с логопедом 9.45 – 10.15 двигательная деятельность	9.00-9.30 коммуникативная деятельность с логопедом / двигательная деятельность (подвижные игры) II подг 9.40-10.10 музыкальная деятельность	9.00 – 9.30 познавательно-исследовательская деятельность 9.40 – 10.10 двигательная деятельность (подвижные игры) I подг /психолог I подг.)	420 мин 7ч
	II	15.30 – 16.00 музыкальная деятельность	15.30 – 16.00 познавательно-исследовательская деятельность	15.30 – 16.00 изобразительная деятельность	15.30 – 16.00 изобразительная деятельность	15.30 – 15.55 изобразительная деятельность	

Расписание организованной образовательной деятельности  
СПДС «Дружные ребята» ГБОУ СОШ № 7 корпус № 2  
на 2020 – 2021 учебный год

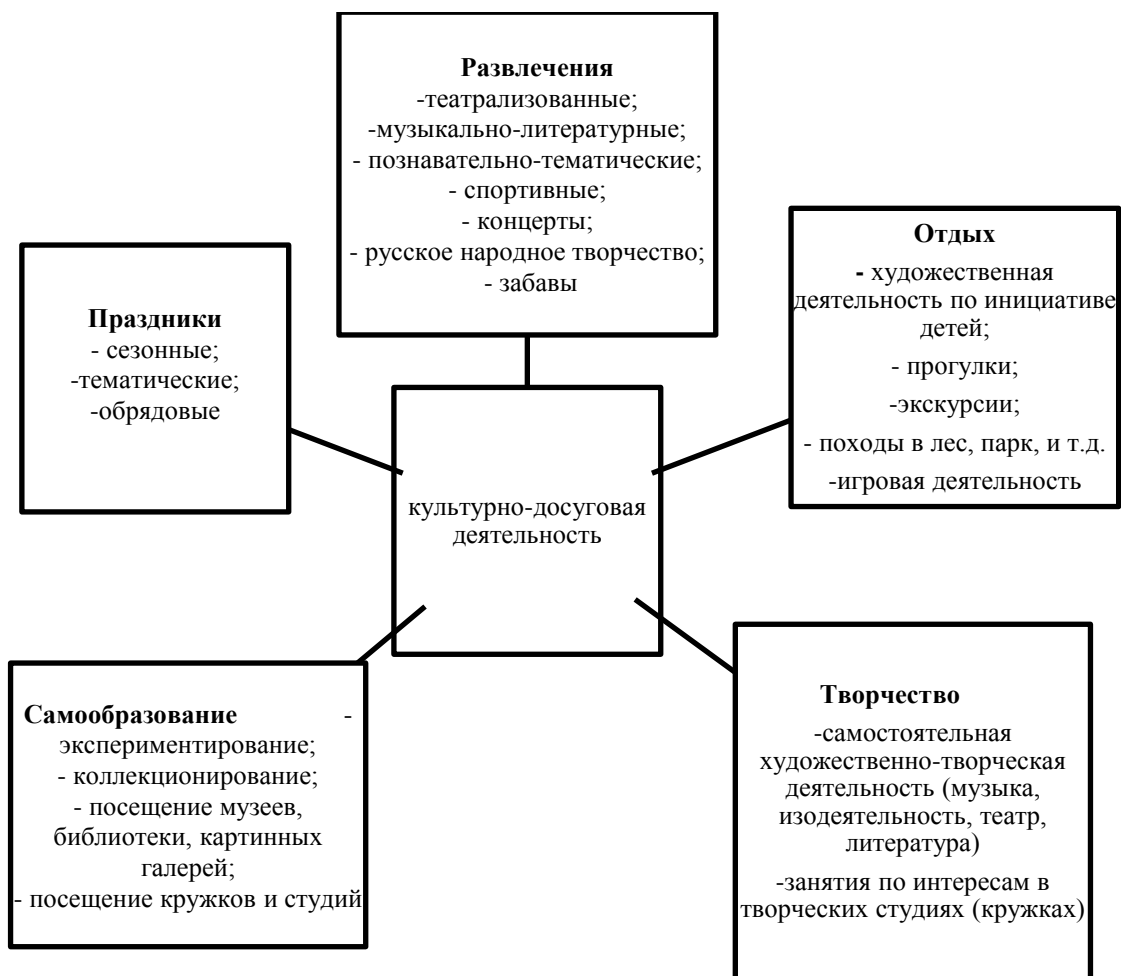
группа		понедельник	вторник	среда	четверг	пятница	Объём образовательной нагрузки
I младшая группа	I	познавательно- исследовательская деятельность 9.00 – 9.08 I подгруппа 9.08 – 9.20 перерыв 9.20 – 9.28 II подгруппа	музыкальная деятельность 9.00 – 9.10	двигательная деятельность 9.00 – 9.10 I подгруппа 9.10 – 9.20 перерыв 9.20 – 9.30 II подгруппа	коммуникативная деятельность 9.00 – 9.08 I подгруппа 9.08 – 9.20 перерыв 9.20 – 9.28 II подгруппа	изобразительная деятельность 9.00 – 9.08 I подгруппа 9.08 – 9.20 перерыв 9.20 – 9.28 II подгруппа	90 мин 1 ч 30 мин
	II	двигательная деятельность 15.30 – 15.40 I подгруппа 15.40 – 15.50 перерыв 15.50 – 16.00 II подгруппа	изобразительная деятельность 15.30 – 15.38 I подгруппа 15.38 – 15.50 перерыв 15.50 – 15.58 II подгруппа	коммуникативная деятельность 15.30 – 15.38 I подгруппа 15.38 – 15.50 перерыв 15.50 – 15.58 II подгруппа	15.30-15.42 музыкальная деятельность	двигательная деятельность (подвижные игры) 15.30 – 15.40	
II младшая группа	I	9.00 – 9.15 музыкальная деятельность 9.25 – 9.40 познавательно- исследовательская деятельность	9.00 – 9.15 познавательно- исследовательская деятельность 9.25 – 9.40 двигательная деятельность	9.00 – 9.15 изобразительная деятельность 9.25 – 9.40 двигательная деятельность (подвижные игры)	9.00 – 9.15 двигательная деятельность 9.25 – 9.40 коммуникативная деятельность	9.00 – 9.15 музыкальная деятельность 9.25 – 9.40 изобразительная деятельность	150 мин 2ч 30 мин
	II	-	-	-	-	-	
старшая	I	9.00 – 9.22 познавательно- исследовательская деятельность 9.35 – 9.58 двигательная деятельность (подвижные игры)	9.00 – 9.23 двигательная деятельность 9.35 – 9.57 познавательно- исследовательская деятельность / коммуникативная деятельность с логопедом	9.00 – 9.23 музыкальная деятельность 9.40 – 10.02 коммуникативная деятельность / коммуникативная деятельность с логопедом	9.00 – 9.23 коммуникативная деятельность / коммуникативная деятельность с логопедом 9.33 – 9.55 двигательная деятельность	9.00 – 9.22 коммуникативная деятельность с логопедом 9.35 – 9.58 музыкальная деятельность	325 мин 5ч 25 мин
	II	15.30 – 15.52 изобразительная деятельность	15.30 – 15.52 изобразительная деятельность	15.30 – 15.55 коррекционное психолог	15.30 – 15.52 изобразительная деятельность	15.30 – 15.52 изобразительная деятельность	
подготовительная группа	I	9.00 – 9.30 познавательно- исследовательская деятельность / коммуникативная деятельность с логопедом 9.40 – 10.10 музыкальная деятельность	9.00 – 9.30 коммуникативная деятельность с логопедом / двигательная деятельность (подв.игры)2под 9.50 – 10.20 познавательно- исследовательская деятельность	9.00 – 9.30 коммуникативная деятельность / коммуникативная деятельность с логопедом 9.40 – 10.10 музыкальная деятельность	9.00 – 9.30 коммуникативная деятельность / коммуникативная деятельность с логопедом 9.55 – 10.25 двигательная деятельность	9.00 – 9.30 познавательно- исследовательская деятельность 9.40 – 10.10 двигательная деятельность	420 мин 7ч
	II	15.30 – 16.00 двигательная деятельность (подвижные игры) I подгруппа Коррекционное психолог	15.30 – 16.00 изобразительная деятельность	15.30 – 16.00 изобразительная деятельность	15.30 – 16.00 изобразительная деятельность	15.30 – 16.00 изобразительная деятельность	



## Расписание организованной образовательной деятельности на летний оздоровительный период

Дни недели	1 младшая группа	2 младшая группа	Средняя группа	Старшая группа
Понедельник	Двигательная деятельность 9.00-9.10 Познавательное развитие 1 подгруппа 15.30-15.38 2 подгруппа 15.45-15.55	1. Музыкальная деятельность 9.20 – 9.35 2. Экскурсии и целевые прогулки	1. Двигательная деятельность 9.30-9.50 2. Обучение элементам спортивных игр 10.00 – 10.20.	1. Музыкальная деятельность 9.40 – 10.05 2. Обучение спортивным играм 11.00-12.10.
Вторник	Речевое развитие 1 подгруппа 9.00-9.08 2 подгруппа 9.20-9.30 Двигательная деятельность (группа) 15.30-15.40	1. Двигательная деятельность (на воздухе) 9.20-9.35	1. Музыкальная деятельность 9.00-9.20 2. Экскурсии и целевые прогулки	1. Двигательная деятельность 9.50-10.15 2. Экскурсии и целевые прогулки
Среда	Художественно-эстетическое развитие 1 подгруппа 9.00-9.08 2 подгруппа 9.20-9.30 Восприятие смысла музыки 15.30-15.40	1. Двигательная деятельность (на воздухе) 9.00 – 9.15 2. Музыкальное развлечение 15.30	1. Двигательная деятельность 9.25-9.45 2. Музыкальное развлечение 15.30 – 15.50	1. Двигательная деятельность (на воздухе) 9.50 – 10.15 2. Музыкальное развлечение 15.30 – 15.55
Четверг	Двигательная деятельность 9.00-9.10 Художественно-эстетическое развитие 1 подгруппа 15.30-15.38 2 подгруппа 15.45-15.55	1. Музыкальная деятельность 9.00-9.15. 2. Физкультурное развлечение 15.30 – 15.45	1. Двигательная деятельность (на воздухе) 9.20– 10.40 2. Физкультурное развлечение 15.30 - 15.50	1. Музыкальная деятельность 9.25 – 9.50 2. Физкультурное развлечение 15.30 – 15.55
Пятница	Восприятие смысла музыки 9.00-9.10 Востра. худ, лит-рыт и фольклора 1 подгруппа 15.30-15.38 2 подгруппа 15.50-16.00	1. Двигательная деятельность (на воздухе) 9.00-9.15	1. Музыкальная деятельность 9.20-9.40	1. Двигательная деятельность (на воздухе) 9.25- 9.50

### 3.1.3. Особенности традиционных событий, праздников, мероприятий



## Праздники, которые по традиции отмечаются в СПДС «Дружные ребята»

Название праздника (события)	Краткое содержание	Рекомендуемое время проведения праздника (события)	Форма проведения праздника	Подготовка к празднику
День знаний	1 сентября – праздник начала нового учебного года. Официально был учрежден 1 сентября 1984 года. Традиционно в этот день в школах проходят торжественные линейки. День знаний - самый долгожданный праздник для тех, кто впервые переступит школьный порог. С особой торжественностью встречают в школах первоклассников	1 сентября	- экскурсия в школу; - участие в празднике «первого звонка в школе» (в т. выступление на торжественной линейке, вручение подарков, презентация подарка в виде коллективной работы)	<u>Формирование первичных представлений и положительного отношения к процессу обучения в школе (предметам, урокам, оценкам, школьным принадлежностям, распорядку дня школьника, новой роли ученика и др.), труду учителя:</u>  5-7 лет - сюжетно-ролевые игры («Школа», «Магазин» (покупка школьных принадлежностей), «1 сентября»); - беседы по теме праздника; - экскурсия в школу «Как школа готовится к приему первоклассников»; - придумывание для первоклассников физкультминутки, мини-гимнастики для глаз, подвижных игр на перемене; - чтение художественной литературы по теме праздника; - знакомство со школьными принадлежностями и способами их использования; - отгадывание и составление загадок о школьных принадлежностях; - разучивание стихов о школе, учителе, первоклассниках; - рассказы из опыта детей «Как мой старший брат (сестра, друг) собирался идти в школу»; - слушание и исполнение песен, разучивание танцев («Школьная полька») школьной тематики; - мастерская (изготовление подарков первоклассникам с содержанием, привлекательным для девочек и мальчиков; атрибутов для сюжетно-ролевых игр по теме праздника); - создание коллекций (школьных принадлежностей); - проектная деятельность (создание и презентация плакатов, основы для расписания уроков класса, памятки по организации здорового образа жизни; выкладывание из мелких предметов праздничного букета, здания школы).
День воспитателя и всех дошкольных работников	27 сентября - новый общенациональный праздник «День воспитателя и всех дошкольных работников»	4-я неделя сентября	- день открытых дверей; - выставка рисунков («Моя любимая воспитательница». «Мой любимый детский сад», и	<u>Формирование первичных представлений и положительного отношения к профессии воспитателя, другим профессиям дошкольных работников, детскому саду как ближайшему социуму:</u>  3-5 лет - сюжетно-ролевая игра «Детский сад»;

Название праздника (события)	Краткое содержание	Рекомендуемое время проведения праздника (события)	Форма проведения праздника	Подготовка к празднику
	<p>Идея этого праздника - помочь обществу обратить больше внимания на детский сад и на дошкольное детство в целом. Дошкольный возраст - особенно важный и ответственный период в жизни ребенка, в этом возрасте формируется личность, и закладываются основы здоровья. Благополучное детство и дальнейшая судьба каждого ребенка зависят от мудрости воспитателя, его терпения, внимания к внутреннему миру ребенка. С помощью своих воспитателей дошкольники познают секреты окружающего мира, учатся любить и беречь свою Родину.</p>		<p>др.); - завершение конструирования здания детского сада.</p>	<ul style="list-style-type: none"> <li>- рассматривание помещений групповой комнаты (какие есть уголки, что в них можно делать, кто их организовал и т.д.), групповых фотографий (узнавание детей, педагогов);</li> <li>- наблюдения за трудом младшего воспитателя (накрывает на стол, моет посуду и др.), отдельными сторонами труда воспитателя (например, подготовка к прогулке);</li> <li>- «обзорная» экскурсия по детскому саду;</li> <li>- чтение художественной литературы по теме;</li> <li>- разучивание стихотворений по теме;</li> <li>- ситуативные разговоры и беседы по теме;</li> <li>- слушание и исполнение песен «про детский сад»;</li> <li>- мастерская (обсуждение, выбор и изготовление вместе с родителями детей «подарков» для сотрудников детского сада - поздравительных открыток, закладок, лепка бус с последующей росписью; создание коллективных работ - панно «Ладочки нашей группы»);</li> <li>- развивающие игры «Профессии», «Что нужно повару» и др.;</li> <li>- организация посильной помощи воспитателю и младшему воспитателю;</li> </ul> <p style="text-align: center;">5-7 лет</p> <ul style="list-style-type: none"> <li>- педагогические ситуации, решение ситуаций морального выбора;</li> <li>- проектная деятельность (конструирование здания или создание макета детского сада; выкладывание здания детского сада из мелких предметов);</li> <li>- музыкальные импровизации на темы детского сада;</li> <li>- наблюдения за трудом работников детского сада;</li> <li>- тематические экскурсии по детскому саду (на пищеблок, в медицинский кабинет, прачечную, спортивный зал и др.);</li> <li>- мастерская (продуктивная (изобразительная) деятельность на тему «Мой любимый детский сад»; создание коллективных работ «Букет красивых цветов для наших педагогов» – рисование или аппликация цветка с последующим объединением в общий букет, «Наша группа» - «портреты» детей и педагогов объединяются в групповой портрет; изготовление атрибутов для сюжетно-ролевой игры «Детский сад»);</li> <li>- игры-имитации на определение профессии «Где мы были - мы не</li> </ul>

Название праздника (события)	Краткое содержание	Рекомендуемое время проведения праздника (события)	Форма проведения праздника	Подготовка к празднику
				скажем, а что делали – покажем», разыгрывание этюдов на передачу эмоционального состояния людей разных профессий посредством позы, действий, мимики; - отгадывание и сочинение загадок о профессиях людей, работающих в детском саду.
День народного единства	4 ноября – день Казанской иконы Божией Матери – с 2005 года отмечается как «День народного единства». 4 ноября 1612 года воины народного ополчения под предводительством Кузьмы Минина и Дмитрия Пожарского штурмом взяли Китай-город, освободив Москву от польских интервентов и продемонстрировав образец героизма и сплоченности всего народа вне зависимости от происхождения, вероисповедания и положения в обществе. Кроме того, еще в 1649 году указом царя Алексея Михайловича день Казанской иконы Божией Матери (22 октября по старому стилю) был объявлен государственным праздником. Таким образом, можно сказать,	1-я неделя ноября	- фольклорный праздник; - спортивное развлечение (подвижные игры народов России); - выставка рисунков, поделок (национальный костюм, природа России и др.).	<u>Формирование первичных ценностных представлений о России как о многонациональной, но единой стране. Воспитание уважения к людям разных национальностей:</u>  5-7 - цикл бесед и рассказы воспитателя «Народы России»; - чтение художественной, научно-художественной и научно-познавательной литературы по теме, сказок народов России; - игры-драматизации (по сказкам народов России), подвижные игры народов России; - разучивание стихотворений по теме праздника; - рассматривание фотографии с изображением памятника К. Минину и Д. Пожарскому, других фотоматериалов, иллюстраций по теме праздника; - ситуации морального выбора, педагогические ситуации; - проектная деятельность («Путешествие по карте России»); - создание коллекций (животных, растений, видов местности России и др.) «Природа России»; - мастерская по «изготовлению» национальных костюмов (рисование, аппликация); - слушание, разучивание и исполнение песен и танцев народов России.

Название праздника (события)	Краткое содержание	Рекомендуемое время проведения праздника (события)	Форма проведения праздника	Подготовка к празднику
	что «День народного единства» совсем не новый праздник, а возвращение к старой традиции.			
День матери	Праздник «День Матери» основан Президентом Российской Федерации 30 января 1998 года, он празднуется в последнее воскресенье ноября, воздавая должное материнскому труду и их бескорыстной жертве ради блага своих детей. Среди многочисленных праздников, отмечаемых в нашей стране, «День Матери» занимает особое место. Это праздник, к которому никто не может остаться равнодушным. В этот день хочется сказать слова благодарности всем Матерям, которые дарят детям любовь, добро, нежность и ласку.	4-я неделя ноября	- конкурс чтецов «Милой мамочке моей это поздравленья...»; - выставки рисунков («Моя мама»); - спортивный конкурс (с участием мам).	<u>Воспитание чувства любви и уважения к матери, желания помогать ей, заботиться о ней:</u>  3-5 лет - сюжетно-ролевая игра «Дочки-матери»; - игровые и педагогические ситуации, ситуативные разговоры с детьми («Ласковые слова», «Какой подарок для мамы лучше» и т.п.); - чтение художественной литературы по теме праздника; - разучивание стихов по теме праздника; - слушание и исполнение музыки (песен) о маме; - разучивание танцев для мам;  5-7 лет - сюжетно-ролевая игра «Семья»; - организация фотовыставки портретов «Моя мама»; - проектная деятельность (организация выставки портретов-рисунков «Моя мама», презентация, узнавание мамами себя); - мастерская по изготовлению подарков мамам, атрибутов для сюжетно-ролевой игры «Семья»; - спортивные игры как подготовка к спортивному конкурсу с участием мам; - разучивание музыкально-танцевальной композиции для мам; - педагогические и игровые ситуации (забота о маме – подать руку, выходя из автобуса; открыть дверь, если заняты руки; подать или принести какой-либо предмет; помощь в домашних делах; уход во время болезни и др.); - ситуации морального выбора (пригласить друзей или тихо поиграть одному, когда мама устала, и т.п.).
Новый год	Традиция празднования Нового года была связана с началом в конце марта сельскохозяйственных работ. В	3-4-я неделя декабря	- новогодний утренник; - карнавал; - костюмированный бал.	<u>Формирование представлений о Новом годе как веселом и добром празднике (утренники; новогодние спектакли; сказки; каникулы; совместные с семьей новогодние развлечения и поездки; пожелания счастья, здоровья, добра; поздравления и подарки; Лапландия – родина</u>

Название праздника (события)	Краткое содержание	Рекомендуемое время проведения праздника (события)	Форма проведения праздника	Подготовка к празднику
	<p>течение 12 дней шествиями, карнавалами, маскарадами ознаменовывалось это событие. Когда Юлий Цезарь ввел новый календарь (сейчас его называют юлианским), первым днем Нового Года стали считать первый день января. В России, со времени введения христианства, начинали летоисчисление или с марта, или со дня святой Пасхи. В 1492 году великий князь Иоанн III утвердил постановление Московского собора считать за начало года 1 сентября. Кроме того, важно сказать, что вплоть до 1700 года Россия вела счет годам «От сотворения мира». Но так продолжалось относительно недолго. Россия начинала устанавливать связи с Европой, и такая «разница во времени» очень мешала. В 7207 году (от сотворения мира) Петр I издал указ отмечать Новый год со дня</p>			<p><u>Деда Мороза и др.), как начале календарного года (времена года: цикличность, периодичность и необратимость времени; причинно-следственные связи; зимние месяцы; особенности Нового года в теплых странах и др.). Формирование умений доставлять радость близким и благодарить за новогодние сюрпризы и подарки.</u></p> <p>Новый год – традиционный и самый любимый праздник детей. В российском дошкольном образовании накоплен достаточный опыт по подготовке и проведению новогодних утренников (других форм проведения праздника).</p> <p>В процессе подготовки к праздничным мероприятиям особое внимание необходимо обратить на решение психолого-педагогических задач образовательной области «Безопасность».</p>

Название праздника (события)	Краткое содержание	Рекомендуемое время проведения праздника (события)	Форма проведения праздника	Подготовка к празднику
	Рождества Богочеловека и 1 января вместо 1 сентября.			
День защитника Отечества	Сегодня большинство граждан России склонны рассматривать День защитника Отечества не столько, как День Рождения Красной Армии, сколько, как день настоящих мужчин - защитников в широком смысле этого слова.	3-я неделя февраля	- спортивный праздник (с участием пап); - музыкально-театрализованный досуг; завершение конструирования танка, пушки, др. военной техники.	<u>Формирование первичных представлений о Российской армии, о мужчинах как защитниках «малой» и «большой» Родины, всех слабых людей (детей, женщин, стариков, больных). Воспитание уважения к защитникам Отечества:</u>  3-5 лет - сюжетно-ролевая игра «Семья»; - ситуативные разговоры с детьми, беседы по теме праздника; - рассматривание военных игрушек, изображений военной формы, сюжетных картинок, фотографий, иллюстраций к книгам по теме праздника; - чтение художественной литературы по теме; - разучивание стихов по теме; - мастерская (изготовление подарков для пап и дедушек); - слушание и исполнение «военных» песен;  5-7 лет - подвижные и спортивные игры, эстафеты, конкурсы, соревнования; - сюжетно-ролевые игры («Пограничники», по мотивам кинофильмов); - создание коллекции военной техники; - слушание и исполнение «военных» и патриотических песен, танцев; - проектная деятельность (конструирование и выкладывание из мелких предметов танка, пушки или другой военной техники); - викторина по теме праздника; - рассказы из личного опыта («Мой папа (дедушка) военный» и др.); - отгадывание и составление загадок по теме праздника; - соревнования по оказанию первой медицинской помощи; - мастерская (оформление сцены, изготовление плаката «Солдаты России», атрибутов к сюжетно-ролевым играм по теме праздника и др.).
Международный женский день	Уже в древнем Риме существовал женский день, который отмечали матроны - женщины,	1-я неделя марта	- утренник, посвященный Международному женскому дню; - выставка поделок,	<u>Воспитание чувства любви и уважения к женщине, желания помочь им, заботиться о них:</u> В российском дошкольном образовании накоплен достаточный опыт по подготовке и проведению праздника, посвященного Международному



Название праздника (события)	Краткое содержание	Рекомендуемое время проведения праздника (события)	Форма проведения праздника	Подготовка к празднику
	<p>состоящие в браке. Они получали от своих мужей подарки, были окружены любовью и вниманием. Облаченные в лучшие одежды, с благоухающими венками на головах, римлянки приходили в храм богини Весты - хранительницы домашнего очага. Впервые «международным» женский день стал в 1911 году: тогда его отмечали в четырех странах - Австрии, Германии, Дании и Швейцарии (по инициативе К. Цеткин). В Россию Женский день пришел в 1913 году. С 1975 года 8 Марта получило официальный статус «Международного женского дня».</p>		<p>изготовленных совместно с мамами;</p> <ul style="list-style-type: none"> <li>- выставка рисунков («Моя мама», «Моя бабушка», «Любимая сестренка»);</li> <li>- проведение вечера в группе (чаепитие с мамами).</li> </ul>	<p>женскому дню. Мероприятия подготовки к Дню матери могут быть использованы педагогами также при подготовке к Международному женскому дню.</p>
Международный день птиц	<p>Международный день птиц отмечается с 1906 года. В этом году 1 апреля была подписана Международная конвенция по охране птиц, к которой Россия присоединилась в 1927 году. По традиции в это время в ожидании пернатых</p>	1-я неделя апреля	<ul style="list-style-type: none"> <li>- выставка «Птицы мира», «Птицы России» (лепка, рисование, аппликация);</li> <li>- экскурсия в зоопарк, лес;</li> <li>- развлечение «Птичьих голоса».</li> </ul>	Аналогично празднику «Всемирный день животных»

Название праздника (события)	Краткое содержание	Рекомендуемое время проведения праздника (события)	Форма проведения праздника	Подготовка к празднику
	развешиваются скворечники, саночки, прочие «птичьи домики».			
Всемирный день здоровья	<p>Ежегодное проведение дня здоровья стало традицией с 1950 года. Он проводится для того, чтобы люди могли понять, как много значит здоровье в их жизни и решить, что им нужно сделать, чтобы здоровье людей во всем мире стало лучше.</p> <p>Каждый год Всемирный день здоровья посвящается глобальным проблемам, стоящим перед здравоохранением планеты и проходит под разными девизами: «В безопасности твоей крови – спасение многих», «Активность – путь к долголетию», «Окажите помощь» ...</p>	3-я неделя апреля	- спортивный праздник (развлечение).	<p><u>Формирование первичных ценностных представлений о здоровье и здоровом образе жизни:</u></p> <p>3-5 лет</p> <ul style="list-style-type: none"> <li>- игры-экспериментирование (с водой, мылом, зубными щеткой и пастой, бумажными салфетками и др.);</li> <li>- чтение и разучивание стихотворений по теме праздника (на литературном и фольклорном материале);</li> <li>- подвижные игры;</li> <li>- игровые ситуации, ситуативные разговоры, беседы по теме праздника (как чувствует себя человек, когда болеет; что лучше – болеть или быть здоровым; что делать, чтобы не заболеть и когда человек болеет; признаки больного и здорового человека и т.п.);</li> <li>- слушание и исполнение песен по теме праздника;</li> <li>- развивающие игры «Пирамида Здоровья», «Аскорбинка и ее друзья» и др.</li> </ul> <p>5-7 лет</p> <ul style="list-style-type: none"> <li>- эстафеты и соревнования, посвященные празднику;</li> <li>- экскурсии в спортивные учреждения (бассейн, стадион, спортивный комплекс и др.);</li> <li>- проектная деятельность (создание и презентация плаката, памятки, настольно-печатной игры, иллюстрированной энциклопедии здоровья и др.);</li> <li>- беседы по теме праздника (о преимуществах здоровых людей; поведении, сохраняющем и укрепляющем здоровье человека; причинах снижения здоровья; значении физической культуры и закаляющих процедур в укреплении здоровья и т.п.);</li> <li>- организация конкурса рисунков («Мама, папа, я – здоровая семья!»);</li> <li>- решение проблемных ситуаций, беседы по теме праздника;</li> <li>- чтение художественной литературы по теме праздника («Мойдодыр», «Федорино горе» К.И.Чуковского и др.);</li> </ul>

Название праздника (события)	Краткое содержание	Рекомендуемое время проведения праздника (события)	Форма проведения праздника	Подготовка к празднику
				<ul style="list-style-type: none"> <li>- спортивные и физкультурные досуги;</li> <li>- викторины познавательного характера по теме праздника;</li> <li>- создание коллекций (полезных для здоровья трав, продуктов, напитков и т.п.).</li> </ul>
День космонавтики	<p>12 апреля 1961 года гражданин России майор Ю.А. Гагарин на космическом корабле «Восток» впервые в мире совершил орбитальный облет Земли, открыв эпоху пилотируемых космических полетов. Полет, длившийся всего 108 минут, стал мощным прорывом в освоении космоса.</p> <p>С 1968 года отечественный День космонавтики получил и официальное общемировое признание после учреждения Всемирного дня авиации и космонавтики.</p>	12 апреля	<ul style="list-style-type: none"> <li>- просмотр видеофильма (о космосе, космических явлениях и др.);</li> <li>- беседа о первом космонавте;</li> <li>- сюжетно-ролевая игра «Космонавты», «Космический корабль»;</li> <li>- конструирование ракеты</li> </ul>	<p><u>Формирование первичных представлений о выдающихся людях и достижениях России, интереса и чувства гордости за успехи страны и отдельных людей:</u></p> <p style="text-align: center;">5-7 лет</p> <ul style="list-style-type: none"> <li>- сюжетно-ролевая игра «Космический корабль» (станция);</li> <li>- проектная деятельность (конструирование или создание макета ракеты, космодрома; выкладывание ракеты, космического корабля из мелких предметов);</li> <li>- слушание песен о космосе и космонавтах, слушание «космической» музыки;</li> <li>- музыкально-ритмические импровизации по теме праздника;</li> <li>- мастерская (продуктивная (изобразительная) деятельность по теме праздника);</li> <li>- создание коллекции космонавтов (первый космонавт, первый космонавт, вышедший в открытый космос, первая женщина-космонавт и др.);</li> <li>- беседы, рассказы воспитателя по теме праздника (о первом космонавте планеты; о создателях космических кораблей К.Д. Циолковском, С.П. Королеве; о гордости россиян за достижения в освоении Космоса; о названиях улиц и площадей в каждом российском городе – Гагарина, Циолковского, Космонавтов, Терешковой, Звездная и др.);</li> <li>- творческое рассказывание детей (например, «Полет на Луну»);</li> <li>- рассматривание фотографий, иллюстраций и др.</li> </ul>
Международный день семьи	<p>Международный день семьи учрежден Генеральной Ассамблеей ООН в 1993 году. Установление этого дня призвано привлечь внимание общественности</p>	2-я неделя мая	<ul style="list-style-type: none"> <li>- спортивные соревнования «Мама, папа, я – спортивная семья»;</li> <li>- выставка семейных фотографий;</li> <li>- фотоконкурс «Как мы</li> </ul>	<p><u>Формирование первичных ценностных представлений о семье, семейных традициях, обязанностях:</u></p> <p style="text-align: center;">3-5 лет</p> <ul style="list-style-type: none"> <li>- сюжетно-ролевая игра «Семья»;</li> <li>- чтение художественной литературы по теме;</li> <li>- рассказы из личного опыта по теме праздника;</li> <li>- организация совместных с членами семьи досугов (чаепития,</li> </ul>

Название праздника (события)	Краткое содержание	Рекомендуемое время проведения праздника (события)	Форма проведения праздника	Подготовка к празднику
	<p>разных стран на многочисленные проблемы семьи. Семья как основной элемент общества была и остается хранительницей человеческих ценностей, культуры и исторической преемственности поколений, фактором стабильности и развития. Благодаря семье крепнет и развивается государство, растёт благосостояние народа.</p> <p>Во все времена по отношению государства к семье, а также по положению семьи в обществе судили о развитии страны. С семьи начинается жизнь человека, здесь происходит формирование его как гражданина. Она - источник любви, уважения, солидарности и привязанности, то, на чем строится любое цивилизованное общество, без чего не может существовать человек.</p>		<p>играем дома»;</p> <p>- посадка цветов на участке детского сада, группы (совместно с родителями).</p>	<p>развлечения);</p> <ul style="list-style-type: none"> <li>- рассматривание и обсуждение семейных фотографий;</li> <li>- ситуативные разговоры и беседы по теме праздника;</li> <li>- разучивание стихотворений по теме праздника;</li> <li>- слушание и исполнение песен о семье, членах семьи (папе, маме, бабушке, бабушке, старших братьях и сестрах);</li> </ul> <p style="text-align: center;">5-7 лет</p> <ul style="list-style-type: none"> <li>- сюжетно-ролевые игры «Путешествие», «Поездка на дачу» (семьей);</li> <li>- проектная деятельность (создание генеалогических деревьев);</li> <li>- мастерская (изготовление предметов быта, личного пользования, подарков-сувениров для членов семьи, атрибутов для сюжетно-ролевых игр по теме праздника);</li> <li>- организация совместных с членами семьи (родителями, старшими братьями и сестрами, дедушками и бабушками) дел (уборка группы, создание рабатки или клумбы, грядки в огороде и др.), конкурсов и соревнований, выставок поделок;</li> <li>- решение проблемных ситуаций, ситуаций морального выбора;</li> <li>- организация и презентация фотовыставок (семейных поездок, путешествий, отдыха, работы в огороде, саду и др.);</li> <li>- рассказы из личного опыта (интересный случай из жизни семьи или ее членов; награды членов семьи и др.).</li> </ul>
Международный день защиты детей	1 июня - один из самых старых международных	1 июня	- беседа о правах детей в нашей стране;	<u>Формирование представлений о детях как особой категории членов общества, которых защищают взрослые люди.</u>

Название праздника (события)	Краткое содержание	Рекомендуемое время проведения праздника (события)	Форма проведения праздника	Подготовка к празднику
	<p>праздников. Первый Международный день защиты детей был проведен в 1950 году. ООН поддержала эту инициативу и объявила защиту прав, жизни и здоровья детей одним из приоритетных направлений своей деятельности.</p>		<p>- ярмарка; - развлечение, досуг.</p>	<p style="text-align: center;">5-7</p> <ul style="list-style-type: none"> <li>- сюжетно-ролевые игры «Путешествие», «Юридическая консультация» (защита прав детей);</li> <li>- развивающие игры «Чрезвычайные ситуации в доме», «Чрезвычайные ситуации на прогулке» и др.;</li> <li>- беседы и рассказы (об истории праздника, о детях других стран и народов, безопасности каждого ребенка, правах и обязанностях детей, детских учреждениях и др.);</li> <li>- рассматривание фотографий, глобуса, карты;</li> <li>- знакомство с предупреждающими и запрещающими знаками дорожного движения «Пешеходный переход», «Дети», «Движение на велосипеде запрещено», «Движение пешеходов запрещено», беседа о безопасности пешеходов и водителей;</li> <li>- проектная деятельность (изготовление бумажного журавлика как символа праздника, создание и презентация плакатов о безопасности, мирной жизни на земле; создание и презентация макета «Планета Земля», настольно-печатной игры «Правильно-неправильно», энциклопедии опасных для жизни и здоровья ситуаций и др.);</li> <li>- создание коллекции (дети разных стран и народов);</li> <li>- организация конкурса рисунков на асфальте по теме праздника;</li> <li>- чтение художественной, научно-познавательной и научно-художественной литературы по теме праздника;</li> <li>- слушание и исполнение музыки (песен) о детях и детстве, исполнение танцев, имеющих «детскую» тематику;</li> <li>- игры и викторины по правилам безопасного поведения (в быту, природе, общении с незнакомыми людьми, на дороге);</li> <li>- игровые ситуации (применение правил безопасного поведения).</li> </ul>

## Традиции групп:

1. «Утренний сбор»  
Цель: Обеспечить постепенное вхождение ребенка в ритм жизни группы, создать хорошее настроение, настроить на доброжелательное общение со сверстниками.
2. «Календарь настроения»  
Цель: Наблюдение воспитателем за эмоциональным состоянием каждого ребенка с целью оказания своевременной коррекции и поддержки развития личности ребенка.
3. «День рождения»  
Цель: Развивать способность к сопереживанию радостных событий, вызвать положительные эмоции, подчеркнуть значимость каждого ребенка в группе.
4. «Генеологическое древо»  
Цель: Приобщение детей и родителей к совместному творчеству, с целью установления доброжелательной атмосферы в семье и расширения знаний детей о своих близких людях.
5. «В гостях у книги»  
Цель: Прививать детям культуру чтения книг, расширять кругозор, воспитывать любовь и бережное отношение к книгам, знакомство с библиотекой.
6. «Помним и гордимся» Встречи с ветеранами войны и бывшими сотрудниками детского сада.  
Цель: Вызвать у детей гордость за свою страну и свой народ, воспитывать патриотические чувства.
7. «Праздник Вишни»
8. Создание журнала для родителей «Здоровячок», «Любознайка», «Домашний логопед» Издание журналов, альбомов, стенгазет на разные тематики из жизни группы.

## Примерный перечень развлечений и праздников

## 1 младшая группа (от 2 до 3 лет)

Праздники: Новый год, «Осень», «Весна», «Лето», «Мамин праздник».

Тематические праздники и развлечения: «Осень», «Солнышко-ведрышко», «Мишкин день рождения», «Мои любимые игрушки», «Зайчата в лесу», «Игры-забавы», «Зимняя сказка», «Музыкальные игрушки».

Театрализованные представления: Кукольный театр: «Козлик Бубенчик и его друзья», Т. Караманенко; инсценирование рус. нар. сказок:

«Веселые зайчата», Л. Феоктистова; «Ладушки в гостях у бабушки», «На бабушкином дворе», Л. Исаева.

Рассказы с музыкальными иллюстрациями: «Птички», муз. Г. Фрида; «Праздничная прогулка», муз. Ан. Александрова.

Игры с пением: «Игра с мишкой», муз. Г. Финаровского; «Кошка», муз. Ан. Александрова, сл. Н. Френкель; «Кто у нас хороший?», рус. нар. песня.

Инсценирование песен. «Кошка и котенок», муз. М. Красева, сл. О. Высотской; «Неваляшки», муз. З. Левиной; «Посреди двора ледяная гора», муз. Е. Соковниной; «Веселый поезд», муз. Э. Компанейца.

Спортивные развлечения: «Мы смелые и умелые».

Забавы: «Из-за леса, из-за гор», Т. Казакова; «Лягушка», рус. нар. песня, обр. Ю. Слонова; «Котик и козлик», муз. Ц. Кюи.

## 2 младшая группа (от 3 до 4 лет)

Праздники: Новогодняя елка, «Мамин праздник», День защитника Отечества, «Осень», «Весна», «Лето».

Тематические праздники и развлечения: «Здравствуй, осень!», «В весеннем лесу», «Здравствуй, лето!», «Ой, бежит ручьем вода», «На бабушкином дворе», «Во саду ли, в огороде», «На птичьем дворе».

Театрализованные представления: «Маша и медведь», «Теремок», «Волк и козлята», «Заюшкина избушка» (по мотивам рус. нар. сказок); «Потешки да шутки», «Были-небылицы», «Бабушка-загадушка» (по мотивам русского фольклора).

Музыкально-литературные развлечения: Концерт для кукол, представление «Мы любим петь и танцевать».

Спортивные развлечения: «Кто быстрее?», «Зимние радости», «Мы растем сильными и смелыми».

Забавы: «Музыкальные заводные игрушки», «Сюрпризные моменты»; забавы с красками, карандашами и т. д.

Фокусы: «Цветная водичка», «Волшебная коробочка».

#### Средняя группа (от 4 до 5 лет)

Праздники: Новый год, День защитника Отечества, 8 Марта, «Осень», «Весна», «Лето»; праздники, традиционные для группы и детского сада; дни рождения детей.

Тематические праздники и развлечения: «Приметы осени», «Русская народная сказка», «Зимушка-зима», «Весна пришла», «Город, в котором ты живешь», «Наступило лето».

Театрализованные представления: По сюжетам русских народных сказок: «Лисичка со скалочкой», «Жихарка», «Рукавичка», «Бычок — смоляной бочок», «Пых», «Гуси-лебеди» и т. д.

Русское народное творчество: «Загадки», «Любимые народные игры», «Бабушкины сказки», «Пословицы и поговорки», «Любимые сказки», «Русские народные игры», «В гостях у сказки».

Концерты: «Мы слушаем музыку», «Любимые песни», «Веселые ритмы».

Спортивные развлечения: «Спорт — это сила и здоровье», «Веселые старты», «Здоровье дарит Айболит».

Забавы: «Пальчики шагают», «Дождик», «Чок да чок», муз. Е. Мак-шанцевой; забавы с красками и карандашами, сюрпризные моменты.

Фокусы: «Бесконечная нитка», «Преобразование воды», «Неиссякаемая ширма», «Волшебное превращение».

#### Старшая группа (от 5 до 6 лет)

Праздники: Новый год, День защитника Отечества, 8 Марта, День Победы, «Осень», «Весна», «Лето»; праздники, традиционные для группы и детского сада; дни рождения детей.

Тематические праздники и развлечения: «О музыке П. И. Чайковского», «М. И. Глинка — основоположник русской музыки», «О творчестве С. Я. Маршака», «Стихи К.И. Чуковского», «Об обычаях и традициях русского народа», «Русские посиделки», «Народные игры», «Русские праздники», «День города».

Театрализованные представления: Представления с использованием теневого, пальчикового, настольного, кукольного театров. Постановка спектаклей, детских музыкальных опер, музыкальных ритмопластических спектаклей. Инсценирование сказок, стихов и других литературных произведений, а также песен.

Музыкально-литературные развлечения: «День цветов», «А. С. Пушкин и музыка», «Н. А. Римский-Корсаков и русские народные сказки».

Русское народное творчество: Концерты русской народной песни и танца; загадки, пословицы, сказки и поговорки; «Были и небылицы», «Добро и зло в русских народных сказках».

Концерты: «Мы любим песни», «Веселые ритмы», «Слушаем музыку».

Спортивные развлечения: «Веселые старты», «Подвижные игры», «Зимние состязания», «Детская Олимпиада».

КВН и викторины: «Домашние задания», «Вежливость», «Мисс Мальвина», «Знатоки леса», «Путешествие в Страну знаний», «Волшебная книга».

Забавы: Фокусы, сюрпризные моменты, устное народное творчество (шутки, прибаутки, небылицы), забавы с красками и карандашами.

#### Подготовительная к школе группа (от 6 до 7 лет)

Праздники: Новый год, День защитника Отечества, Международный женский день, День Победы, «Проводы в школу», «Осень», «Весна», «Лето», праздники народного календаря.

Тематические праздники и развлечения: «Веселая ярмарка»; вечера, посвященные творчеству композиторов, писателей, художников.

Театрализованные представления: Постановка театральных спектаклей, детских опер, музыкальных и ритмических пьес. Инсценирование русских народных сказок, песен, литературных произведений; игры-инсценировки: «Скворец и воробей», «Котятта-поварята», муз. Е. Тиличевой.

Музыкально-литературные композиции: «Музыка и поэзия», «Весенние мотивы», «Сказочные образы в музыке и поэзии», «А. С. Пушкин и музыка», «Город чудный, город древний», «Зима-волшебница».

Концерты: «Песни о Москве», «Шутка в музыке», «Любимые произведения», «Поем и танцуем»; концерты детской самодеятельности.

Русское народное творчество: Загадки, были и небылицы, шутки, любимые сказки, сказания, былины, предания.

Декоративно-прикладное искусство: «Вологодские кружева», «Гжельские узоры», «Народная игрушка», «Хохлома» и др.

КВН и викторины: Различные турниры, в том числе знатоков природы, столицы Москвы; «Короб чудес», «А ну-ка, девочки», «В волшебной стране», «Путешествие в Страну знаний», «В мире фантастики», «Займемся арифметикой», «Я играю в шахматы» и др.

Спортивные развлечения: «Летняя олимпиада», «Ловкие и смелые», «Спорт, спорт, спорт», «Зимние катания», «Игры-соревнования», «Путешествие в Спортландию».

Забавы: Фокусы, шарады, сюрпризные моменты, подвижные и словесные игры, аттракционы, театр теней при помощи рук.

### **3.1.4 Особенности организации развивающей предметно-пространственной среды**

Развивающая предметно-пространственная среда обеспечивает максимальную реализацию образовательного потенциала пространства СПДС «Дружные ребята», группы и участка, материалов, оборудования и инвентаря для развития детей дошкольного возраста в соответствии с особенностями каждого возрастного этапа, охраны и укрепления их здоровья, возможность общения и совместной деятельности детей (в том числе детей разного возраста) и взрослых, двигательной активности детей, а также возможности для уединения).

Развивающая предметно-пространственная среда должна обеспечивать реализацию различных образовательных программ; учет национально-культурных, климатических условий, в которых осуществляется образовательная деятельность; учет возрастных особенностей детей.

Развивающей среды построена на следующих принципах: насыщенность; трансформируемость; полифункциональность; вариативной; доступность; безопасной. (в соответствии с ФГОС ДО п.3.3.4)

Насыщенность среды соответствует возрастным возможностям детей и содержанию Программы. Образовательное пространство оснащено средствами обучения и воспитания, соответствующими материалами, игровым, спортивным, оздоровительным оборудованием, инвентарем, которые обеспечивают:



- игровую, познавательную, исследовательскую и творческую активность всех воспитанников, экспериментирование с доступными детям материалами (в том числе с песком и водой);

- двигательную активность, в том числе развитие крупной и мелкой моторики, участие в подвижных играх и соревнованиях;

- эмоциональное благополучие детей во взаимодействии с предметно-пространственным окружением;

- возможность самовыражения детей.

Для детей младенческого и раннего возраста образовательное пространство предоставляет необходимые и достаточные возможности для движения, предметной и игровой деятельности с разными материалами.

Трансформируемость пространства дает возможность изменений предметно-пространственной среды в зависимости от образовательной ситуации, в том числе от меняющихся интересов и возможностей детей;

Полифункциональность материалов позволяет разнообразно использовать различные составляющих предметной среды: детскую мебель, маты, мягкие модули, ширмы, природные материалы, пригодные в разных видах детской активности (в том числе в качестве предметов-заместителей в детской игре).

Вариативность среды позволяет создать различные пространства (для игры, конструирования, уединения и пр.), а также разнообразный материал, игры, игрушки и оборудование, обеспечивают свободный выбор детей. Игровой материал периодически сменяется, что стимулирует игровую, двигательную, познавательную и исследовательскую активность детей.

Доступность среды создает условия для свободного доступа детей к играм, игрушкам, материалам, пособиям, обеспечивающим все основные виды детской активности; исправность и сохранность материалов и оборудования.

Безопасность предметно-пространственной среды обеспечивает соответствие всех ее элементов требованиям по надежности и безопасности их использования.

Для решения задач физического, художественно-эстетического, интеллектуального развития воспитанников и их эмоционально-личностного благополучия в детском саду созданы благоприятные условия:

- центр коррекционно-развивающего сопровождения

- кабинет психолога

Образовательная среда соответствует возрастным, индивидуальным интересам и потребностям детей. В группах оборудованы соответствующие центры:

- ролевых игр;

- литературный центр;

- центр для настольно-печатных игр;

- выставка (детского рисунка, детского творчества, изделий народных мастеров и т.

д.);

- центр природы (наблюдений за природой);

- центр двигательной активности;

- центр воды и песка;

- центр игры (с игрушками, строительным материалом);

- центр экспериментирования (мини – лаборатория)

- центры для разнообразных видов самостоятельной деятельности детей - конструктивной, изобразительной, музыкальной, театрализованной и др.;

- игровой центр с крупными мягкими конструкциями (блоки, домики, тоннели и пр.) для легкого изменения игрового пространства.

Где в достаточном количестве имеется разнообразный развивающий, дидактический, иллюстрационный, игровой и изобразительный материал, который расположен на полках и

стеллажах таким образом, что позволяет детям свободно пользоваться им и чувствовать себя хозяевами группы, имеется современная многофункциональная, мобильная мебель, которая соответствует росту и возрасту детей, позволяет ребенку самостоятельно организовывать жизненное пространство. В каждой группе имеется магнитофон и аудиотека.

Развивающая среда строится с учетом половых различий. Для этих целей в группах созданы уголки для мальчиков и девочек.

Для реализации задач воспитания и обучения дошкольников в ДОО имеются: программно-методическое обеспечение, учебно-наглядные пособия по всем разделам программы, библиотека детской художественной литературы, видеотека с лучшими отечественными сказками, телевизор, видеомагнитофон, музыкальные центры, компьютеры (в центре коррекционно-развивающего сопровождения, методическом кабинете, в кабинете психолога), имеется доступ в интернет, сайт детского сада и электронная почта.

Создана развивающая среда и на территории детского сада. Спортивная площадка, футбольное поле, игровая зона с качелями, сюжетными постройками; площадка для обучения детей правилам дорожного движения и катанию на велосипедах и самокатах, цветники, огород, фруктовый сад, малые архитектурные формы имеются на каждом групповом участке.

№	Вид помещения	Оснащение
1	Групповые комнаты	<ul style="list-style-type: none"> <li>– Детская мебель для практической деятельности;</li> <li>– Книжный уголок;</li> <li>– Уголок для изобразительной детской деятельности;</li> <li>– Игровая мебель;</li> <li>– Атрибуты для сюжетно-ролевых игр; «Семья», «Магазин», «Парикмахерская», «Больница», «Ателье», «Библиотека», «Школа» и т.д.;</li> <li>– Природный уголок;</li> <li>– Конструкторы различных видов;</li> <li>– Головоломки, мозаики, пазлы, настольно-печатные игры, лото;</li> <li>– Развивающие игры по математике, логике;</li> <li>– Различные виды театров, ширма для кукольного театра;</li> <li>– Дидактические игры на развитие психических функций - мышления, внимания, памяти, воображения;</li> <li>– Дидактические материалы по сенсорике, математике, развитию речи, обучению грамоте;</li> <li>– Физкультурное оборудование для гимнастики после сна: ребристая дорожка, массажные коврики и мячи, резиновые кольца и кубики;</li> <li>– Географический глобус;</li> <li>– Карта России, карта Самарской Луки;</li> <li>– Муляжи овощей и фруктов;</li> <li>– Календарь природы и погоды;</li> <li>– Плакаты и наборы дидактических наглядных материалов с изображением животных, птиц, насекомых, обитателей морей и рек, рептилий;</li> <li>– Магнитофон, аудиозаписи.</li> </ul>
2	Спальное помещение <ul style="list-style-type: none"> <li>– Дневной сон</li> <li>– Гимнастика после сна</li> </ul>	<ul style="list-style-type: none"> <li>– детские кровати</li> </ul>
3	Раздевальная комната <ul style="list-style-type: none"> <li>– Информационно-просветительская работа с родителями.</li> <li>– Выставка детского творчества</li> </ul>	<ul style="list-style-type: none"> <li>– Наглядно-информационный материал для родителей;</li> <li>– Детские работы по направлениям деятельности;</li> <li>– Страничка логопеда, психолога;</li> <li>– Советы Айболит</li> </ul>
4	Музыкально-спортивные уголки в группах	<ul style="list-style-type: none"> <li>– Библиотека методической литературы, сборники нот;</li> <li>– Шкаф для используемых пособий, игрушек, атрибутов и прочего материала;</li> <li>– Музыкальный центр;</li> <li>– Пианино;</li> <li>– Разнообразные музыкальные инструменты для детей;</li> </ul>

№	Вид помещения	Оснащение
		<ul style="list-style-type: none"> <li>– Подборка аудиокассет и дисков с музыкальными произведениями;</li> <li>– Различные виды театров;</li> <li>– Ширма для кукольного театра;</li> <li>– Детские и взрослые костюмы;</li> <li>– Детские хохломские стулья и столы Нетрадиционное оборудование для коррекции осанки и профилактики плоскостопия;</li> <li>– Магнитофон;</li> <li>– Спортивное оборудование для всех видов основных движений;</li> <li>– Мини-батут, тренажеры, степы, мячи – хопы, слайд – дорожки.</li> </ul>
6	<p>Кабинет коррекционно-развивающего сопровождения детей с ОВЗ</p> <ul style="list-style-type: none"> <li>– Занятия по коррекции речи;</li> <li>– Психолого-педагогическая диагностика;</li> <li>– Коррекционная работа с детьми;</li> <li>– Консультативная работа с родителями и воспитателями по коррекции речи детей</li> </ul>	<ul style="list-style-type: none"> <li>– Логостол;</li> <li>– Дидактический стол;</li> <li>– Стол и стулья для логопеда и детей;</li> <li>– Шкаф с методической литературой и пособиями;</li> <li>– Диагностический материал;</li> <li>– Наборное полотно, фланелеграфе;</li> <li>– Доска;</li> <li>– Индивидуальные зеркала для детей;</li> <li>– Детская мягкая мебель;</li> <li>– Стимулирующий материал для психолого-педагогического обследования детей;</li> <li>– Центр воды и песка;</li> <li>– Игровой материал;</li> <li>– Развивающие игры.</li> </ul>
7	<p>Методический кабинет</p> <ul style="list-style-type: none"> <li>– Осуществление методической помощи педагогам</li> <li>– Организация консультаций, семинаров, педагогических советов</li> <li>– Выставка дидактических и методических материалов для организации работы с детьми по различным направлениям развития</li> <li>– Выставка изделий народно-прикладного искусства</li> </ul>	<ol style="list-style-type: none"> <li>1. Педагогическая документация: <ul style="list-style-type: none"> <li>– Образовательная программа ДОО.</li> <li>– Программа развития ДОО.</li> <li>– Протоколы заседаний педагогического совета.</li> <li>– Аналитические материалы по результатам контроля (итоговые).</li> <li>– Календарный график ООД.</li> <li>– Учебный план.</li> <li>– План работы специалистов на текущий учебный год.</li> <li>– Перспективный план контроля на текущий учебный год.</li> <li>– Тетрадь учета и выдачи методической литературы и пособий.</li> </ul> </li> <li>2. Инструментарий по диагностики дошкольников (по всем разделам программы и по возрастам).</li> <li>3. Материалы по взаимодействию с социумом.</li> <li>4. Сведения о педагогических кадрах: <ul style="list-style-type: none"> <li>– персональные данные;</li> <li>– сведения о ПК и перспективный план о ПК;</li> <li>– сведения об аттестации и перспективный план аттестации;</li> <li>– школа молодого специалиста и план работы с молодыми специалистами;</li> <li>– итоговые материалы по результатам аттестации на 2 категорию.</li> </ul> </li> <li>5. Банк инноваций: <ul style="list-style-type: none"> <li>– материалы из опыта работы, инновационной, экспериментальной деятельности ДОО города, округа и др.;</li> <li>– материалы, свидетельствующие об участии в методической работе города, округа;</li> </ul> </li> <li>6. Методическое обеспечение педагогического процесса по разделам: <ul style="list-style-type: none"> <li>– перспективные планы;</li> <li>– методические рекомендации по работе с детьми;</li> <li>– материалы по ПМПк;</li> </ul> </li> <li>7. Библиотека педагогической и методической литературы.</li> <li>8. Библиотека периодических изданий.</li> <li>9. Пособия для занятий.</li> <li>10. Опыт работы педагогов.</li> <li>11. Материалы консультаций, семинаров, семинаров-практикумов.</li> <li>12. Демонстрационный, раздаточный материал для занятий с детьми.</li> <li>13. Иллюстративный материал.</li> <li>14. Изделия народных промыслов: Дымково, Городец, Гжель, Хохлома, Палех,</li> </ol>

№	Вид помещения	Оснащение
		Жостово, матрешки, богородские игрушки. 15. Скульптуры малых форм (глина, дерево). 16. Игрушки, муляжи, гербарии.

### 3.2. Часть, формируемая участниками образовательных отношений

#### 3.2.1. Методическая литература, позволяющая ознакомиться с содержанием парциальных программ, методик, форм организации образовательной работы

1. Семейный кодекс РФ;
2. Трудовой кодекс;
3. Федеральный закон от 24.07.1998 № 123-ФЗ “Об основных гарантиях прав ребенка в Российской Федерации”;
4. Конвенция о правах ребенка (одобрена Генеральной Ассамблеей ООН 20.11.1989, вступила в силу для СССР 15.09.1990);
5. Концепция дошкольного воспитания;
6. Федеральный закон от 29.12.2012 N 273-ФЗ «Об образовании в РФ»
7. Федеральный закон "О защите детей от информации, причиняющей вред их здоровью и развитию" Принят Государственной Думой 21 декабря 2010 года
8. Федеральный закон “Об образовании лиц с ограниченными возможностями здоровья”
9. Приказ Министерства образования и науки Российской Федерации от «17» октября 2013 г. № 1155 «Об утверждении Федерального государственного образовательного стандарта дошкольного образования
10. Приказ Министерства образования и науки Российской Федерации от 30 августа 2013 г. № 1014 «Об утверждении Порядка организации и осуществления образовательной деятельности по основным общеобразовательным программам - образовательным программам дошкольного образования»
11. Санитарно-эпидемиологические требования к устройству, содержанию и организации режима работы дошкольных образовательных организаций Санитарно-эпидемиологические правила и нормативы СанПиН 2.4.1.3049-13 от 15 мая 2013 г. N 26
12. Письмо Министерства образования и науки РФ от 28.02.2014 № 08-249 «Комментарии к ФГОС дошкольного образования»
13. Авдеева, Н.Н. Безопасность на улицах [Текст] / Н.Н. Авдеева. – М.: ООО «Издательство АСТ».
14. Азбука дорожного движения [Текст]. Методическое пособие / под ред. Л.Б. Баряева. – М.: Дрофа, 2007.
15. Акимова, Г.В. Расту, играю, развиваюсь – от рождения до шести лет / Г.В. Акимова. – Екатеринбург: «У –Фактория», 2006.
16. Алямовская, В.Г. Методическое пособие по формированию культурно-гигиенических навыков / В.Г. Алямовская, К.Ю. Белая. – М.: Творческий цент «Сфера», 2007.
17. Арапова-Пискарева, Н.А. Формирование элементарных математических представлений в детском саду [Текст]: программа и метод. рекомендации / Н.А. Арапова-Пискарева. – 2-е изд., испр. и доп. – М.: Мозаика-Синтез, 2008. – 112 с.
18. Белая К.Ю. «Формирование основ безопасности дошкольников» – М.: Мозаика-Синтез, 2011.
19. Белая, А.Е. Пальчиковые игры для развития речи дошкольников [Текст] / А.Е. Белая. – М.: Просвещение, 2002.

20. Богуславская, З.М. Развивающие игры для детей дошкольного возраста [Текст] / З.М. Богуславская, Е.О. Смирнова. – М.: Просвещение, 1991.
21. Бодраченко, И.В. Игровые досуги для детей / И.В. Бондраченко. – М.: Творческий центр «Сфера», 2009.
22. Варенцова Н.С. «Обучение дошкольников грамоте» – М.: Мозаика-Синтез, 2009.
23. Веракса А.Н. Индивидуальная психологическая диагностика дошкольника: Для занятий с детьми 5-7 лет. - М.: МОЗАИКА-СИНТЕЗ, 2014
24. Веракса Н.Е., Галимов О.Р. «Познавательльно-исследовательская деятельность дошкольников» – М.: Мозаика-Синтез, 2012.
25. Воронкевич О.А «Добро пожаловать в экологию» ч.2, СПб. ДЕТСТВО-ПРЕСС, 2004г.
26. Гербова, В.В. Занятия по развитию речи в первой младшей группе детского сада / В.В. Гербова. – М.: Мозаика-синтез, 2008.
27. Гербова, В.В. Занятия по развитию речи в средней группе детского сада. / В.В. Гербова. – М.: «Мозаика-Синтез», 2007.
28. Гербова, В.В. Занятия по развитию речи во второй младшей группе детского сада / В.В. Гербова. – М.: «Мозаика-Синтез», 2007.
29. Гербова, В.В. Развитие речи в детском саду [Текст]: программа и метод, рекомендации / В.В. Гербова. – 2-е изд., испр, и доп. – М.: Мозаика-Синтез, 2008.
30. Глозман Ж.М. Практическая нейропсихология. Опыт работы с детьми, испытывающими трудности в обучении// Ж.М. Глозман - Интермедиатор. 2016, 430 с.
31. Голицына, Н.С. Ознакомление дошкольников с социальной действительностью. Перспективное планирование работы с детьми 3-7 лет / Н.С. Голицына. – М.: «Мозаика-Синтез», 2004.
32. Голицына, Н.С. Перспективное планирование в детском саду. Реализация ФГТ в ДОУ / Н.С. Голицына. – М.: «Скрипторий 2003», 2011.
33. Гризик, Т.И. Познаю мир (развивающая книга для детей дошкольного возраста) [Текст] / Т.И. Гризик. – М.: Просвещение, 2002.
34. Гризик, Т.И. Познаю мир [Текст]. Методические рекомендации для воспитателей / Т.И. Гризик. – М.: Просвещение, 2003.
35. Громова, О.Е. Лексические темы по развитию речи детей 3-4 лет / О.Е. Громова, Г.Н. Соломатина. – М.: Творческий центр «СФЕРА», 2008.
36. Громова, О.Е. Лексические темы по развитию речи детей 4-5 лет / О.Е. Громова, Г.Н. Соломатина. – М.: Творческий центр «Сфера», 2008.
37. Громова, О.Е. Формирование элементарных представлений у детей раннего возраста. Методическое пособие / О.Е. Громова. – М., 2006.
38. Губанова, Н.Ф. Развитие игровой деятельности. Система работы в первой младшей группе детского сада / Н.Ф. Губанова. – М.: Мозаика-синтез, 2008.
39. Губанова, Н.Ф. Развитие игровой деятельности. Система работы в средней группе детского сада / Н.Ф. Губанова. – М.: «Мозаика-Синтез», 2009.
40. Губанова, Н.Ф. Развитие игровой деятельности. Система работы во второй младшей группе детского сада / Н.Ф. Губанова. – М.: «Мозаика-Синтез», 2009.
41. Доронова, Т.В. Природа, искусство и изобразительная деятельность детей / Т.В. Доронова. – М.: «Просвещение», 2007.
42. Доронова, Т.Н. Природа, искусство и изобразительная деятельность детей. Дошкольникам об искусстве [Текст]. Учебно-наглядное пособие для детей / Т.Н. Доронова.
43. Дыбина О.В. «Занятия по ознакомлению с окружающим миром в подготовительной группе детского сада»
44. Дыбина О.В. «Что было до...» (игры путешествия в прошлое предметов) - М.: ТЦ Сфера, 2010
45. Дыбина, О.В. Ребенок и окружающий мир [Текст]: программа и метод, рекомендации / О.В. Дыбина. – М.: Мозаика-Синтез, 2008.

46. Ефанова, З.А. Познание предметного мира. Вторая младшая группа / З.А. Ефанова. – Волгоград: «Учитель», 2011.
47. Ефанова, З.А. Познание предметного мира. Средняя группа / З.А. Ефанова. – Волгоград: «Учитель», 2011.
48. Иванова, Т.В. Ребенок и окружающий мир для детей средней группы / Т.В. Иванова. – Волгоград: «Панорама-Вельт», 2005.
49. Каленская А.О. «Минутки здоровья: Планирование содержания физкультурно-оздоровительной работы в режиме дня ДОУ» (старшая группа) – Т.: Форум, 2009.
50. Карпухина, Н.А. Комплексные занятия во второй младшей группе детского сада (знакомство с окружающим миром; художественная литература) / Н.А. Карпухина. – Воронеж, 2007.
51. Картушина М.Ю. «Быть здоровыми хотим» - М.: ТЦ Сфера, 2004.
52. Кириллова Ю.А «Физкультурные упражнения и подвижные игры на свежем воздухе» (для детей старшей логопедической группы) – СПб. ДЕТСТВО-ПРЕСС, 2005.
53. Кириллова Ю.А. «Интегрированные физкультурно-речевые занятия для дошкольников с ОНР 4-7 лет» - СПб. ТЦ ДЕТСТВО-ПРЕСС, 2005.
54. Ключанов, Н.Н. Дорога, ребенок, безопасность [Текст]: метод, пособие по правилам дорожного движения для воспитателей / Н.Н. Ключанов. – Ростов н/Д: Феникс, 2004.
55. Колдина, Д.Н. Аппликация с детьми 3-4 лет / Д.Н. Колдина. – М.: «Мозаика-Синтез», 2008.
56. Колдина, Д.Н. Аппликация с детьми 4-5 лет / Д.Н. Колдина. – М.: «Мозаика-Синтез», 2008.
57. Комарова, Т.С. Занятия по изобразительной деятельности в средней группе детского сада / Т.С. Комарова. – М.: «Мозаика-Синтез», 2009.
58. Комарова, Т.С. Занятия по изобразительной деятельности во второй младшей группе детского сада / Т.С. Комарова. – М.: «Мозаика-Синтез», 2009.
59. Комплексные занятия по программе под редакцией М.А.Васильевой, В.В.Гербовой, Т.С.Комаровой. Вторая младшая группа. – Волгоград: «Учитель», 2011.
60. Комплексные занятия по программе под редакцией М.А.Васильевой, В.В.Гербовой, Т.С.Комаровой. Средняя группа. – Волгоград: «Учитель», 2011.
61. Королева, Т.В. Рисуем и познаем / Т.В. Королева. – М.: «Владос», 2008.
62. Королева, Т.В. Рисуем и познаем / Т.В. Королева. – М.: «Владос», 2008.
63. Кошелева, В.М. Художественный и ручной труд в детском саду [Текст]. Методические рекомендации / В.М. Кошелева. – М.: Просвещение, 2001.
64. Кремлякова А.Ю. Психологическое сопровождение детей в раннем возрасте в ДОУ. – СПб. ДЕТСТВО-ПРЕСС, 2014
65. Кривенко Е.Е. «Адаптационные игры для детей раннего возраста». Методическое пособие для реализации комплексной программы «Теремок» / Под ред. И.А. Лыковой, В.В. Кожевниковой. М., Издательский дом «Цветной мир», 2019. - 80 с. 2-е доп. изд-е.
66. Крыжановская Л.М., Гончарова О.Л., Кручинова К.С., Махова А.А. Основы психо-коррекционной работы с обучающимися с ОВЗ: учеб. пособие для вузов (балаквариат) –М. Издательство ВЛАДОС, 2018 – 375 с.
67. Куражева Н.Ю., Вараева Н.В. «Приключения будущих первоклассников». Программа психолого-педагогических занятий для дошкольников. – СПб. Речи; М.: Сфера, 2016
68. Куражева Н.Ю., Вараева Н.В. «Цветик-семицветик». Программа интеллектуального, эмоционального и волевого развития детей 3-6 лет. – СПб. Речь; М.: Сфера, 2011.
69. Куражева Н.Ю., Вараева Н.В. «Цветик-семицветик». Программа интеллектуального, эмоционального и волевого развития детей 5-6 лет. – СПб. Речь; М.: Сфера, 2011

70. Куцакова Л.В. «Творим и мастерим» (ручной труд в детском саду и дома) – М.: Мозаика-Синтез, 2007.
71. Куцакова, Л.В. Занятия по конструированию из строительного материала в подготовительной группе детского сада [Текст]: конспекты занятий / Л.В. Куцакова. – М.: Мозаика-Синтез, 2008.
72. Куцакова, Л.В. Конструирование и ручной труд / Л.В. Куцакова. – М.: «Просвещение», 2008.
73. Куцакова, Л.В. Конструирование и художественный труд в детском саду / Л.В. Куцакова. – М.: «Мозаика-Синтез», 2005.
74. Куцакова, Л.В. Конструирование и художественный труд в детском саду / Л.В. Куцакова. – М.: «Мозаика-Синтез», 2005.
75. Куцакова, Л.В. Творим и мастерим / Л.В. Куцакова. – М.: «Мозаика-Синтез», 2008.
76. Лапковская, В.П. Логопедия – сборник игр / В.П. Лапковская. – М.: «Мозаика-Синтез», 2009.
77. Лиштван, З.В. Конструирование [Текст] / З.В. Лиштван. – М.: Просвещение, 2000.
78. Лыкова И.А. «Изобразительная деятельность в детском саду», М.: Издательский дом Просвещение, 2013
79. Лямина, Г.Л. Развитие речи ребенка раннего возраста. Методическое пособие / Г.Л. Лямина. – М., 2005.
80. Мазильникова Н.Н., Терехина С.В. Эколого-валеологическое воспитание дошкольников. Организация прогулок в летний период. – СПб. ООО «ИЗДАТЕЛЬСТВО «ДЕТСТВО-ПРЕСС», 2013.
81. Малышева, А.Н. Аппликация в детском саду [Текст] / А.Н. Малышева, 2002.
82. Методические рекомендации к «Программе воспитания и обучения в детском саду» [Текст] / под ред. М.А. Васильевой, В.В. Гербовой, Т.С. Комаровой. – М.: Издательский дом «Воспитание дошкольника», 2005.
83. Мигунова, Е.В. Театральная педагогика в детском саду / Е.В. Мигунова. – М.: Творческий центр «Сфера», 2009.
84. Миланич Ю.М. Психологическая диагностика задержки психического развития: учебное пособие. -СПб: Изд-во С.-Петерб. ун-та, 2019 – 176 с.
85. Миняева А.С. «Подвижные игры дома и на улице. От 2 до 14 лет» - М.: Айрис-пресс, 2008
86. Мулько И.Ф. «Развитие представлений о человеке в истории и культуре» - М.: ТЦ Сфера, 2007.
87. Николаева, С.Н. Воспитание экологической культуры в дошкольном детстве [Текст]. Методическое пособие / С.Н. Николаева. – М.: Просвещение, 2002.
88. Нифонтова, С.Н. Цикл развивающих целевых прогулок и тематических экскурсий для детей 4–7 лет / С.Н. Нифонтова. – СПб. «Детство-Пресс», 2010.
89. Новикова В.П. Математика в детском саду издательстве «Мозаика-Синтез», 2009
90. Павлова Н.Н., Руденко Л.Г. Экспресс-диагностика в детском саду: комплект материалов для педагогов-психологов детских дошкольных образовательных учреждений. – М.: Генезис, 2008
91. Павлова Л.Н. Развитие речи и мышление. Методическое пособие / Л.Н. Павлова. – М.: Мозаика-синтез, 2003.
92. Панова Е.Н. Дидактические игры-занятия в ДОУ / Е.Н. Панова. – Воронеж, 2007.
93. Первые шаги. Материалы московского городского конкурса / составитель сборника К. Белая. – М., 2002.
94. Пикина Е. В., Гавриш Е. Н., Барсукова О. В., Цымбалова О. Л., Хомякова С. Е. Сборник коррекционно-развивающих игр и упражнений для детей дошкольного возраста// сост. Барсукова О.В. ООО «Бук». 2017 – 80 с.

95. Подольская Е.И. «Необычные физкультурные занятия для дошкольников» - В.: Учитель, Программа и методическое руководство по воспитанию, развитию и образованию детей 6–7 лет в детском саду [Текст] / под ред. Т.Н. Дороновой, В.В. Гербовой.
96. Полозова, Е.В. Продуктивная деятельность с детьми младшего дошкольного возраста. Учебно-методическое пособие для воспитателей и методистов / Е.В. Полозов. – Воронеж, 2007.
97. Полтавцева Н.В. «С физкультурой в ногу из детского сада в школу», М., 2006г.
98. Полушкина В.В. Развиваем мышление и логику/ авт.сост.В.В. Полушкина. -М.: Астрель -2-е доп. изд-е. СПб, 2019- 95 с.
99. Полушкина В.В. Развиваем память и внимание/ авт.сост.В.В. Полушкина. -М.: Астрель -2-е доп. изд-е. СПб, 2019- 95 с.
- 100.Полушкина В.В. Тренируем пальчики/сост.В.В. Полушкина. -М.: Астрель -2-е доп. изд-е. СПб, 2019- 96 с.
- 101.Помораева.И.А., В.А. Позина «Занятия по формированию элементарных математических представлений в подготовительной группе детского сада» – М.: Мозаика-Синтез, 2012.
- 102.Программа воспитания и обучения в детском саду [Текст] / под ред. М.А. Васильевой, В.В. Гербовой, Т.С. Комаровой. – 4-е изд. – М.: Мозаика-Синтез, 2010.
- 103.Ривина, Е.К. Знакомим дошкольников с семьей и родословной [Текст]: пособие для педагогов и родителей: для работы с детьми 2–7 лет / Е.К. Ривина. – М.: Мозаика-Синтез, 2008.
- 104.Романова, Е.А. Правила дорожного движения для детей дошкольного возраста / Е.А. Романова. – М.: Творческий цент «Сфера», 2006.
- 105.Семенович А.В. Нейропсихологическая коррекция в детском возрасте. Метод замещающего онтогенеза// А.В. Семенович - Интермедиатор. 2009, 476 с.
- 106.Скорлупова, О.А. Тематическое планирование воспитательно-образовательного процесса в дошкольных образовательных учреждениях: в 2 ч. [Текст] / О.А. Скорлупова. – М.: ООО Издательство «Скрипторий 2003», 2008.
- 107.Соловьева, Е.В. Математика и логика для дошкольников [Текст] / Е.В. Соловьева.
- 108.Соломенникова Н.М. «Формирование двигательной сферы детей 3-7 лет. Фитболл-гимнастика» - В.: Учитель, 2011.
- 109.Соломенникова, О.А. Экологическое воспитание в детском саду [Текст]: программа и метод. рекомендации / О.А. Соломенникова. – 3-е изд., испр. и доп. – М.: Мозаика-Синтез, 2008.
- 110.Стребелева Е.А. Формирование мышления у детей с отклонениями в развитии//Е.А. Стребелева. ВЛАДОС
- 111.Театр-творчество-дети [Текст] / под ред. Н. Сорокиной.
- 112.Томашпольская, И.Э. Развивающие игры для детей 2–8 лет: систематизация, планирование, описание игр [Текст] / И.Э. Томашпольская. – СПб. Смарт, 1996.
- 113.Тугушева, Г.П. Экспериментирование детей среднего и старшего дошкольного возраста / Г.П. Тугушева, А.Е. Чистякова. – СПб. «Детство-Пресс», 2011.
- 114.Усачев, А.А. Основы безопасности жизнедеятельности [Текст] / А.А. Усачев, А.И. Березин. – М.: АСТ, 2008.
- 115.Ушакова О.С. «Ознакомление дошкольников с литературой и развитие речи» - М.: ТЦ Сфера, 2011.
- 116.Ушакова, О.С Придумай слово / О.С. Ушакова. – М.: Творческий цент «Сфера», 2009.
- 117.Ушакова, О.С. Развитие речи детей 3-4 лет / О.С. Ушакова, Е.М. Струнина. – М.: «Вентана-Граф», 2008
- 118.Ушакова, О.С. Развитие речи детей 4-5 лет / О.С. Ушакова, Е.М. Струнина. – М.: «Вентана-Граф», 2008.



- 119.Фролов, В.Г. Физкультурные занятия, игры и упражнения / В.Г. Фролова. – М.: «Просвещение», 1986.
- 120.Хромцева, Т.Г. Воспитание безопасного поведения в быту / Т.Г. Хромцева. – М.: «Педагогическое общество России», 2005.
- 121.Хухлаева О.В. Практические материалы для работы с детьми 3–9 лет. Психологические игры, упражнения, сказки//О.В. Хухлаева - Интермедиа. 2016, 190 с.
- 122.Чебан А.Я., Бурлакова Л.Л. «Знакомим дошкольников с народной культурой» - М.: ТЦ Сфера, 2012.
- 123.Швайко, Г.С Игры и игровые упражнения для развития речи / Г.С. Швайко. – М.: «Просвещение», 1983.
- 124.Шевченко М.И. Рисуночные тесты в психологии: диагностика, самопознание, релаксация// М.И. Шевченко. - Издательство АСТ, 2017 – 150 с.
- 125.Якунов, А.М. Безопасность на улицах и дорогах [Текст] / А.М. Якунов
126. Журналы: «Дошкольное воспитание», «Ребенок в детском саду», «Музыкальный руководитель», «Музыкальная палитра», «Логопед», «Управление дошкольным образовательным учреждением» с приложением, «Дошкольная педагогика», Приложение к журналу «Дошкольная педагогика», «Справочник педагога-психолога. Детский сад»
127. Газеты: Жигулевский рабочий, Волжская коммуна

#### **IV. Дополнительный раздел программы**

##### **4.1. Краткая презентация Программы**

СПДС «Дружные ребята» состоит из двух корпусов, в которых функционирует 8 групп, которые посещает 196 детей, из них 3 группы комбинированной направленности, которые посещает 53 ребенка с ОВЗ (тяжелые нарушения речи и задержкой психического развитие):

##### **Корпус 1**

- 1 младшая группа № 1 (2-3 лет) – 19 человека
- 2 младшая группа №2 (3 - 4 года) – 21 человек
- средняя группа №3 (4 - 5 лет) – 28 человек
- подготовительная к школе группа комбинированной направленности №4 (6 - 7 лет) – 28 человек

##### **Корпус 2**

- 1 младшая группа №1 (2-3 года) – 20 человек
- 2 младшая группа №2 (3-4 года) – 25 человек
- Старшая группа комбинированной направленности №3 (5-6 лет) – 28 человек
- Подготовительная к школе группа комбинированной направленности №4 (6 – 7 лет) - 27 человек

##### **4.2. Используемые Примерные программы**

Примерная основная образовательная программа дошкольного образования, в части ее структуры. Одобрена решением федерального учебно-методического объединения по общему образованию (протокол от 20 мая 2015 г. № 2/15)

##### **4.3. Характеристика взаимодействия педагогического коллектива с семьями детей**

Главной задачей взаимодействия педагогов и родителей в рамках реализации образовательной программы является установление партнёрских отношений, которые позволят объединить усилия для успешного обучения и воспитания детей, создать атмосферу общности интересов.

Основными направлениями этого взаимодействия являются:

- Оказание помощи родителям (законным представителям) в воспитании детей, охране и укреплении их физического и психического здоровья, в развитии индивидуальных способностей и необходимой коррекции нарушений их развития (ФЗ «Об образовании» Статья 44. п.2, (ФГОС ДО 1.7 п.6).
- Обеспечения психолого-педагогической поддержки семьи и повышения компетентности родителей (законных представителей) в вопросах развития и образования, охраны и укрепления здоровья детей. (ФГОС ДО 1.6 п.9)
- Консультативная поддержка педагогических работников и родителей (законных представителей) по вопросам образования и охраны здоровья детей, в том числе инклюзивного образования (в случае его организации) (ФГОС ДО 3.2.6. п.2)
- Оказание помощи родителям (законным представителям) несовершеннолетних обучающихся в воспитании детей, охране и укреплении их физического и психического здоровья, развитии.
- Создание условий для участия родителей (законных представителей) в образовательной деятельности (ФГОС ДО 3.1).

В основу совместной деятельности семьи и дошкольной организации заложены следующие принципы (ФГОС ДО п.1.4.):

- единый подход к процессу воспитания ребёнка;
- открытость дошкольного учреждения для родителей;
- взаимное доверие во взаимоотношениях педагогов и родителей;

- уважение и доброжелательность друг к другу;
- дифференцированный подход к каждой семье.

В детском саду осуществляется координация деятельности в воспитании и развитии детей с их родителями (законными представителями):

- родители участвуют в работе комиссии Управляющего Совета;
- имеется родительский комитет.

Согласно ФЗ «Об образовании» и ФГОС ДО, детский сад вовлекает семьи воспитанников непосредственно в образовательную деятельность. Родители имеют возможность:

- присутствовать в детском саду (на образовательной деятельности и др.), помогать в организации и проведении мероприятий, режимных моментов;

- участвовать в работе утреннего приема детей, предлагать свои идеи по темам и содержанию проектов, приносить материалы или книги, делиться с детьми своими знаниями, учить их тому, что умеют и любят сами;

- участвовать в планировании работы группы;

- посещать детский сад во время «Дней открытых дверей» (1 раз в месяц). В это время у родителей имеется уникальная возможность «прожить» целый день в дошкольной организации вместе со своим ребенком – посмотреть и принять участие в утренней гимнастике, побывать на организованной образовательной деятельности, на прогулке, на приеме пищи, поиграть с детьми т.д.

- оказывать помощь в пополнении фондов детского сада (игрушки, книги, журналы и материалы, которые больше не нужны дома, но вполне могут пригодиться при организации образовательного процесса в детском саду), помощь в изготовлении дидактических материалов для занятий и свободной игровой деятельности детей (подбор заданий, ксерокопирование карточек);

- сопровождать детей на прогулках (экскурсиях) за пределами детского сада.

Транспортировка детей на дальние расстояния.

Педагоги:

- организуют работу с коллективом родителей (проводят общие и групповые собрания, беседы, тематические выставки, семинары и пр.);

- оказывают индивидуальную педагогическую помощь родителям (проводят консультации, беседы);

- организуют совместные мероприятия с участием воспитанников, педагогов и родителей (тематические вечера, семейные праздники и др.);

- используют новые формы обучения родителей педагогическим знаниям (деловые игры, тренинги, педагогические гостиные, семинары, мастер-классы);

- используют различные средства информации для родителей (проводятся тематические выставки, оформляются специальные стенды, демонстрируются видеофильмы).

В детском саду широко используются активные формы работы для педагогического просвещения родителей с целью ознакомления их с инновационной деятельностью.

#### Формы работы с родителями воспитанников

Совместные мероприятия педагогов и родителей	Совместные мероприятия педагогов, родителей и детей	Наглядные формы работы с родителями
Консультации	Дни открытых дверей	Папки-передвижки, газеты
Беседы	Утренники и праздники	Рекомендации
Родительские собрания	Спортивные соревнования	Фотовыставки
Мастер-классы и практикумы	Викторины	Видеофильмы, презентации
Родительский клуб	Выставки семейного творчества	Передвижные библиотеки
Встречи с администрацией ДОО	Тематические вечера	Открытки, приглашения и буклеты

Родители имеют право:

– Родители (законные представители) несовершеннолетних обучающихся имеют преимущественное право на обучение и воспитание детей перед всеми другими лицами. Они обязаны заложить основы физического, нравственного и интеллектуального развития личности ребенка. (ФЗ «Об образовании» Статья 44.п1.)

– выбирать до завершения получения ребенком основного общего образования с учетом мнения ребенка, а также с учетом рекомендаций психолого-медико-педагогической комиссии (при их наличии) формы получения образования и формы обучения, организации, осуществляющие образовательную деятельность, язык, языки образования, факультативные и элективные учебные предметы, курсы, дисциплины (модули) из перечня, предлагаемого организацией, осуществляющей образовательную деятельность (ФЗ «Об образовании» Статья 44. п.3);

– защищать права и законные интересы обучающихся (ФЗ «Об образовании» Статья 44.п3);

– знакомиться с содержанием образования, используемыми методами обучения и воспитания, образовательными технологиями (ФЗ «Об образовании» Статья 44.п.3);

– знакомиться с уставом организации, осуществляющей образовательную деятельность, лицензией на осуществление образовательной деятельности, со свидетельством о государственной аккредитации, с учебно-программной документацией и другими документами, регламентирующими организацию и осуществление образовательной деятельности (ФЗ «Об образовании» Статья 44.п.3);

– принимать участие в управлении организацией, осуществляющей образовательную деятельность, в форме, определяемой уставом этой организации (ФЗ «Об образовании» Статья 44.п.3);

– присутствовать при обследовании детей психолого-медико-педагогической комиссией, обсуждении результатов обследования и рекомендаций, полученных по результатам обследования, высказывать свое мнение относительно предлагаемых условий для организации обучения и воспитания детей.