

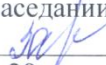


государственное бюджетное общеобразовательное учреждение Самарской области средняя общеобразовательная школа № 7
имени Героя Советского Союза Ф.И. Ткачева
города Жигулевска городского округа Жигулевск Самарской области

Утверждено
Директор школы
 Крюкова Л.В.
Приказ от «14» июня 2019 г.
№ 105-од

Проверено
Зам. директора школы по УВР
 -Абрамова В.Н.
«7» июня 2019 г.

Рассмотрено на
заседании ШМО
 Замотина Н.Г.
«28» мая 2019 г.
Протокол № 5

РАБОЧАЯ ПРОГРАММА УЧЕБНОГО ПРЕДМЕТА
«АНГЛИЙСКИЙ ЯЗЫК»
ФГОС
2 – 4 классы

Составлено учителем Ивановой Мариной Владимировной
Квалификационная категория нет
Стаж педагогической работы 15 лет

Пояснительная записка

Рабочая программа по английскому языку разработана на основе:

- Федерального закона Российской Федерации от 29.12.2012 № 273-ФЗ «Об образовании в Российской Федерации».
- Приказа Министерства образования и науки РФ от 06.10.2009 № 373 «Об утверждении и введении в действие федерального государственного образовательного стандарта начального общего образования» (в редакции приказа от 26.11.2009 № 1241, от 22.09.2011 № 2357, от 18.12.2013 № 1060, от 29.12.2014 № 1643, от 18.05.2015 № 507, от 31.12.2015 № 1576);
- Основной образовательной программы начального общего образования ГБОУ СОШ № 7.
- Примерной программы начального общего образования по английскому языку. Авторской программы начального общего образования по английскому языку «Английский в фокусе». 2 – 4 классы. Авторы: Н.И. Быкова, Дж. Дули, М.Д. Поспелова, В. Эванс.

Цели учебного предмета.

Цели курса:

- формирование умений общаться на английском языке, на элементарном уровне с учетом речевых возможностей и потребностей младших школьников в устной (аудирование и говорение) и письменной (чтение и письмо) форме;
- приобщение детей к новому социальному опыту с использованием английского языка: знакомство младших школьников с миром зарубежных сверстников, с зарубежным детским фольклором и доступными образцами художественной литературы; воспитание дружелюбного отношения к представителям других стран;
- развитие речевых, интеллектуальных и познавательных способностей младших школьников, а также их общеучебных умений; развитие мотивации к дальнейшему овладению иностранным языком;
- воспитание и разностороннее развитие младшего школьника средствами иностранного языка.

Исходя из сформулированных выше целей, изучение английского языка в начальной школе направлено на решение следующих **задач**:

- формирование представлений об иностранном языке как средстве общения, позволяющем добиваться взаимопонимания с людьми, говорящими/пишущими на иностранном языке, узнавать новое через звучащие и письменные тексты;
- расширение лингвистического кругозора младших школьников; освоение элементарных лингвистических представлений, доступных младшим школьникам и необходимых для овладения устной и письменной речью на иностранном языке на элементарном уровне;
- обеспечение коммуникативно-психологической адаптации младших школьников к новому языковому миру для преодоления в дальнейшем психологического барьера и использования иностранного языка как средства общения;
- развитие личностных качеств младшего школьника, его внимания, мышления, памяти и воображения в процессе участия в моделируемых ситуациях общения, ролевых играх; в ходе овладения языковым материалом;
- развитие эмоциональной сферы детей в процессе обучающих игр, учебных спектаклей с использованием иностранного языка;
- приобщение младших школьников к новому социальному опыту за счет проигрывания на иностранном языке различных ролей в игровых ситуациях, типичных для семейного, бытового, учебного общения;
- развитие познавательных способностей, овладение умением координированной работы с разными компонентами учебно-методического комплекта (учебником, рабочей тетрадью, языковым портфелем, аудиоприложением, мультимедийным приложением и т. д.), умением работы в группе.

Основные содержательные линии

В курсе обучения иностранному языку можно выделить следующие содержательные линии:

- коммуникативные умения в основных видах речевой деятельности: аудирование, говорение, чтение и письмо;

- языковые средства и навыки пользования ими;
- социокультурную осведомленность;
- общеучебные и специальные учебные умения.

Основной содержательной линией из четырех перечисленных являются коммуникативные умения, которые представляют собой результат овладения иностранным языком на данном этапе обучения. Формирование коммуникативных умений предполагает овладение языковыми средствами, а также навыками оперирования ими в процессе общения в устной и письменной форме. Таким образом, языковые навыки представляют собой часть названных сложных коммуникативных умений. Формирование коммуникативной компетенции также неразрывно связано с социокультурной осведомленностью младших школьников. Все указанные содержательные линии находятся в тесной взаимосвязи, и отсутствие одной из них нарушает единство учебного предмета «Иностранный язык».

Место учебного предмета «Английский язык» в учебном плане.

Согласно учебному плану на изучение английского языка отводится:

- во 2 классе – 68 часов в год;
- в 3 классе – 68 часов в год;
- в 4 классе – 68 часов в год.

Английский язык в начальной школе изучается со 2 по 4 классы. Общее число учебных часов за три года обучения – 204. Учебный год длится во 2-4 классах - 34 недели, на изучение английского языка отводится по 2 часа в неделю.

Рабочая программа по английскому языку для 2 – 4 классов составлена в соответствии с требованиями Федерального государственного образовательного стандарта начального общего образования и обеспечена УМК «Английский в фокусе» для 2 – 4 классов авторов: Авторы: Н.И. Быкова, Дж. Дули, М.Д. Пospelова, В. Эванс.

Данный учебно-методический комплекс для изучения курса английского языка во 2 - 4 классах содержит учебники, методические пособия, электронные мультимедийные издания.

УМК «Английский язык. 2 класс»

1. «Английский в фокусе». 2 класс. Учебник (авторы Быкова Н., В. Эванс, Дж. Дули, Пospelова М.);
2. «Английский в фокусе». 2 класс. Рабочая тетрадь (авторы Быкова Н., В. Эванс, Дж. Дули, Пospelова М.)
3. Электронно-программное обеспечение:
 - Английский язык. Серия «Английский в фокусе». Аудиокассеты (CD) (авторы Быкова Н.И., Дж. Дули.);
 - Английский язык. Серия «Английский в фокусе». Игровой диск (CD) (авторы Быкова Н.И., Дж. Дули.);
 - Английский язык. Серия «Английский в фокусе». Видеодиск (DVD) (авторы Быкова Н.И., Дж. Дули.);

УМК «Английский язык. 3 класс»

1. «Английский в фокусе». 3 класс. Учебник (авторы Быкова Н., В. Эванс, Дж. Дули, Пospelова М.);
2. «Английский в фокусе». 3 класс. Рабочая тетрадь (авторы Быкова Н., В. Эванс, Дж. Дули, Пospelова М.)
3. Электронно-программное обеспечение:
 - Английский язык. Серия «Английский в фокусе». Аудиокассеты (CD) (авторы Быкова Н.И., Дж. Дули.);
 - Английский язык. Серия «Английский в фокусе». Игровой диск (CD) (авторы Быкова Н.И., Дж. Дули.);
 - Английский язык. Серия «Английский в фокусе». Видеодиск (DVD) (авторы Быкова Н.И., Дж. Дули.);

УМК «Английский язык. 4 класс»

1. «Английский в фокусе». 4 класс. Учебник (авторы Быкова Н., В. Эванс, Дж. Дули, Пospelова М.);

2. «Английский в фокусе». 4 класс. Рабочая тетрадь (авторы Быкова Н., В. Эванс, Дж. Дули, Пospelова М.)
3. Электронно-программное обеспечение:
 - Английский язык. Серия «Английский в фокусе». Аудиокассеты (CD) (авторы Быкова Н.И., Дж. Дули.);
 - Английский язык. Серия «Английский в фокусе». Игровой диск (CD) (авторы Быкова Н.И., Дж. Дули.);
 - Английский язык. Серия «Английский в фокусе». Видеодиск (DVD) (авторы Быкова Н.И., Дж. Дули.);

Планируемые результаты.

Личностные, метапредметные, предметные результаты освоения курса английского языка.

ЛИЧНОСТНЫЕ

У ученика будут сформированы:

- внутренняя позиция школьника на уровне положительного отношения к школе, ориентации на содержательные моменты школьной действительности и принятия образца «хорошего ученика»;
- широкая мотивационная основа учебной деятельности, включающая социальные, учебно-познавательные и внешние мотивы;
- учебно-познавательный интерес к новому учебному материалу и способам решения новой задачи;
- ориентация на понимание причин успеха в учебной деятельности, в том числе на самоанализ и самоконтроль результата, на анализ соответствия результатов требованиям конкретной задачи, на понимание оценок учителей, товарищей, родителей и других людей;
- способность к оценке своей учебной деятельности;
- основы гражданской идентичности, своей этнической принадлежности в форме осознания «Я» как члена семьи, представителя народа, гражданина России, чувства сопричастности и гордости за свою Родину, народ и историю, осознание ответственности человека за общее благополучие;
- ориентация в нравственном содержании и смысле, как собственных поступков, так и поступков окружающих людей;
- знание основных моральных норм и ориентация на их выполнение;
- развитие этических чувств — стыда, вины, совести как регуляторов морального поведения; понимание чувств других людей и сопереживание им;
- установка на здоровый образ жизни;
- основы экологической культуры: принятие ценности природного мира, готовность следовать в своей деятельности нормам природоохранного, нерасточительного, здоровьесберегающего поведения;
- чувство прекрасного и эстетические чувства на основе знакомства с мировой и отечественной художественной культурой.

Ученик получит возможность для формирования:

- *внутренней позиции обучающегося на уровне положительного отношения к образовательной организации, понимания необходимости учения, выраженного в преобладании учебно-познавательных мотивов и предпочтении социального способа оценки знаний;*
- *выраженной устойчивой учебно-познавательной мотивации учения;*
- *устойчивого учебно-познавательного интереса к новым общим способам решения задач;*
- *адекватного понимания причин успешности/неуспешности учебной деятельности;*
- *положительной адекватной дифференцированной самооценки на основе критерия успешности реализации социальной роли «хорошего ученика»;*
- *компетентности в реализации основ гражданской идентичности в поступках и деятельности;*
- *морального сознания на конвенциональном уровне, способности к решению моральных дилемм на основе учета позиций партнеров в общении, ориентации на их мотивы и чувства, устойчивое следование в поведении моральным нормам и этическим требованиям;*

- *установки на здоровый образ жизни и реализации ее в реальном поведении и поступках;*
- *осознанных устойчивых эстетических предпочтений и ориентации на искусство как значимую сферу человеческой жизни;*
- *эмпатии как осознанного понимания чувств других людей и сопереживания им, выражающихся в поступках, направленных на помощь другим и обеспечение их благополучия.*

МЕТАПРЕДМЕТНЫЕ

Регулятивные

Ученик научится:

- принимать и сохранять учебную задачу;
- учитывать выделенные учителем ориентиры действия в новом учебном материале в сотрудничестве с учителем;
- планировать свои действия в соответствии с поставленной задачей и условиями ее реализации, в том числе во внутреннем плане;
- учитывать установленные правила в планировании и контроле способа решения;
- осуществлять итоговый и пошаговый контроль по результату;
- Оценивать правильность выполнения действия на уровне адекватной ретроспективной оценки соответствия результатов требованиям данной задачи;
- адекватно воспринимать предложения и оценку учителей, товарищей, родителей и других людей;
- различать способ и результат действия;
- вносить необходимые коррективы в действие после его завершения на основе его оценки и учета характера сделанных ошибок, использовать предложения и оценки для создания нового, более совершенного результата, использовать запись в цифровой форме хода и результатов решения задачи, собственной звучащей речи на русском, родном и иностранном языках.

Ученик получит возможность научиться:

- *в сотрудничестве с учителем ставить новые учебные задачи;*
- *преобразовывать практическую задачу в познавательную;*
- *проявлять познавательную инициативу в учебном сотрудничестве;*
- *самостоятельно учитывать выделенные учителем ориентиры действия в новом учебном материале;*
- *осуществлять констатирующий и предвосхищающий контроль по результату и по способу действия, актуальный контроль на уровне произвольного внимания;*
- *самостоятельно оценивать правильность выполнения действия и вносить необходимые коррективы в исполнение как по ходу его реализации, так и в конце действия.*

Познавательные

Ученик научится:

- осуществлять поиск необходимой информации для выполнения учебных заданий с использованием учебной литературы, энциклопедий, справочников (включая электронные, цифровые), в открытом информационном пространстве, в том числе контролируемом пространстве сети Интернет;
- использовать знаково-символические средства, в том числе модели (включая виртуальные) и схемы (включая концептуальные);
- проявлять познавательную инициативу в учебном сотрудничестве;
- строить сообщения в устной и письменной форме;
- ориентироваться на разнообразие способов решения задач;
- основам смыслового восприятия художественных и познавательных текстов, выделять существенную информацию из сообщений разных видов (в первую очередь текстов);
- осуществлять анализ объектов с выделением существенных и несущественных признаков;

- осуществлять синтез как составление целого из частей;
- проводить сравнение, сериацию и классификацию по заданным критериям;
- устанавливать причинно-следственные связи в изучаемом круге явлений;
- строить рассуждения в форме связи простых суждений об объекте, его строении, свойствах и связях;
- обобщать, т. е. осуществлять генерализацию и выведение общности для целого ряда или класса единичных объектов, на основе выделения сущностной связи;

- осуществлять подведение под понятие на основе распознавания объектов, выделения существенных признаков и их синтеза;
- устанавливать аналогии.

Ученик получит возможность научиться:

- *осуществлять расширенный поиск информации с использованием ресурсов библиотек и сети Интернет;*
- *осознанно и произвольно строить сообщения в устной и письменной форме;*
- *осуществлять синтез как составление целого из частей, самостоятельно достраивая и восполняя недостающие компоненты;*
- *осуществлять сравнение, сериацию и классификацию, самостоятельно выбирая основания и критерии для указанных логических операций;*
- *строить логическое рассуждение, включающее установление причинно-следственных связей.*

Коммуникативные

Ученик научится:

- адекватно использовать коммуникативные, прежде всего речевые, средства для решения различных коммуникативных задач, строить монологическое высказывание (в том числе сопровождая его аудиовизуальной поддержкой), владеть диалогической формой коммуникации, используя в том числе средства и инструменты ИКТ и дистанционного общения;
- допускать возможность существования у людей различных точек зрения, в том числе не совпадающих с его собственной, и ориентироваться на позицию партнера в общении и взаимодействии;
- учитывать разные мнения и стремиться к координации различных позиций в сотрудничестве;
- формулировать собственное мнение и позицию;
- договариваться и приходить к общему решению в совместной деятельности, в том числе в ситуации столкновения интересов;
- строить понятные для партнера высказывания, учитывающие, что партнер знает и видит, а что нет;
- задавать вопросы;
- контролировать действия партнера;
- использовать речь для регуляции своего действия;
- адекватно использовать речевые средства для решения различных коммуникативных задач, строить монологическое высказывание, владеть диалогической формой речи.

Ученик получит возможность научиться:

- *учитывать и координировать в сотрудничестве позиции других людей, отличные от собственной;*
- *учитывать разные мнения и интересы и обосновывать собственную позицию;*
- *понимать относительность мнений и подходов к решению проблемы;*
- *аргументировать свою позицию и координировать ее с позициями партнеров в сотрудничестве при выработке общего решения в совместной деятельности;*
- *продуктивно содействовать разрешению конфликтов на основе учета интересов и позиций всех участников;*

- с учетом целей коммуникации достаточно точно, последовательно и полно передавать партнеру необходимую информацию как ориентир для построения действия;
- задавать вопросы, необходимые для организации собственной деятельности и сотрудничества с партнером;
- осуществлять взаимный контроль и оказывать в сотрудничестве необходимую взаимопомощь;
- адекватно использовать речевые средства для эффективного решения разнообразных коммуникативных задач, планирования и регуляции своей деятельности.

ПРЕДМЕТНЫЕ

В результате изучения иностранного языка при получении начального общего образования у обучающихся будут сформированы первоначальные представления о роли и значимости иностранного языка в жизни современного человека и поликультурного мира. Обучающиеся приобретут начальный опыт использования иностранного языка как средства межкультурного общения, как нового инструмента познания мира и культуры других народов, осознают личностный смысл овладения иностранным языком.

Знакомство с детским пластом культуры страны (стран) изучаемого языка не только заложит основы уважительного отношения к чужой (иной) культуре, но и будет способствовать более глубокому осознанию обучающимися особенностей культуры своего народа. Начальное общее иноязычное образование позволит сформировать у обучающихся способность в элементарной форме представлять на иностранном языке родную культуру в письменной и устной формах общения с зарубежными сверстниками, в том числе с использованием средств телекоммуникации.

Совместное изучение языков и культур, общепринятых человеческих и базовых национальных ценностей заложит основу для формирования гражданской идентичности, чувства патриотизма и гордости за свой народ, свой край, свою страну, поможет лучше осознать свою этническую и национальную принадлежность.

Процесс овладения иностранным языком на уровне начального общего образования внесет свой вклад в формирование активной жизненной позиции обучающихся. Знакомство на уроках иностранного языка с доступными образцами зарубежного фольклора, выражение своего отношения к литературным героям, участие в ролевых играх будут способствовать становлению обучающихся как членов гражданского общества.

В результате изучения иностранного языка на уровне начального общего образования у обучающихся:

- сформируется элементарная иноязычная коммуникативная компетенция, т. е. способность и готовность общаться с носителями изучаемого иностранного языка в устной (говорение и аудирование) и письменной (чтение и письмо) формах общения с учетом речевых возможностей и потребностей младшего школьника; расширится лингвистический кругозор; будет получено общее представление о строе изучаемого языка и его некоторых отличиях от родного языка;
- будут заложены основы коммуникативной культуры, т. е. способность ставить и решать посильные коммуникативные задачи, адекватно использовать имеющиеся речевые и неречевые средства общения, соблюдать речевой этикет, быть вежливыми и доброжелательными речевыми партнерами;
- сформируются положительная мотивация и устойчивый учебно-познавательный интерес к предмету «Иностранный язык», а также необходимые универсальные учебные действия и специальные учебные умения, что заложит основу успешной учебной деятельности по овладению иностранным языком на следующем уровне образования.

Коммуникативные умения

Говорение

Ученик научится:

- участвовать в элементарных диалогах, соблюдая нормы речевого этикета, принятые в англоязычных странах;
- составлять небольшое описание предмета, картинки, персонажа;
- рассказывать о себе, своей семье, друге.

Ученик получит возможность научиться:

- воспроизводить наизусть небольшие произведения детского фольклора;
- составлять краткую характеристику персонажа;
- кратко излагать содержание прочитанного текста.

Аудирование

Ученик научится:

- понимать на слух речь учителя и одноклассников при непосредственном общении и вербально/невербально реагировать на услышанное;
- воспринимать на слух в аудиозаписи и понимать основное содержание небольших сообщений, рассказов, сказок, построенных в

основном на знакомом языковом материале.

Ученик получит возможность научиться:

- воспринимать на слух аудиотекст и полностью понимать содержащуюся в нем информацию;
- использовать контекстуальную или языковую догадку при восприятии на слух текстов, содержащих некоторые незнакомые слова.

Чтение

Ученик научится:

- соотносить графический образ английского слова с его звуковым образом;
- читать вслух небольшой текст, построенный на изученном языковом материале, соблюдая правила произношения и соответствующую интонацию;
- читать про себя и понимать содержание небольшого текста, построенного в основном на изученном языковом материале;
- читать про себя и находить в тексте необходимую информацию.

Ученик получит возможность научиться:

- догадываться о значении незнакомых слов по контексту;
- не обращать внимания на незнакомые слова, не мешающие понимать основное содержание текста.

Письмо

Ученик научится:

- выписывать из текста слова, словосочетания и предложения;
- писать поздравительную открытку с Новым годом, Рождеством, днем рождения (с опорой на образец);
- писать по образцу краткое письмо зарубежному другу.

Ученик получит возможность научиться:

- в письменной форме кратко отвечать на вопросы к тексту;
- составлять рассказ в письменной форме по плану/ключевым словам;
- заполнять простую анкету;
- правильно оформлять конверт, сервисные поля в системе электронной почты (адрес, тема сообщения).

Языковые средства и навыки оперирования ими

Графика, каллиграфия, орфография

Ученик научится:

- воспроизводить графически и каллиграфически корректно все буквы английского алфавита (полупечатное написание букв, буквосочетаний, слов);
- пользоваться английским алфавитом, знать последовательность букв в нем;
- списывать текст;
- восстанавливать слово в соответствии с решаемой учебной задачей;

- отличать буквы от знаков транскрипции.

Ученик получит возможность научиться:

- *сравнивать и анализировать буквосочетания английского языка и их транскрипцию;*
- *группировать слова в соответствии с изученными правилами чтения;*
- *уточнять написание слова по словарю;*
- *использовать экранный перевод отдельных слов (с русского языка на иностранный и обратно).*

Фонетическая сторона речи

Ученик научится:

- различать на слух и адекватно произносить все звуки английского языка, соблюдая нормы произношения звуков;
- соблюдать правильное ударение в изолированном слове, фразе;
- различать коммуникативные типы предложений по интонации;
- корректно произносить предложения с точки зрения их ритмико-интонационных особенностей.

Ученик получит возможность научиться:

- *распознавать связующее r в речи и уметь его использовать;*
- *соблюдать интонацию перечисления;*
- *соблюдать правило отсутствия ударения на служебных словах (артиклях, союзах, предлогах);*
- *читать изучаемые слова по транскрипции.*

Лексическая сторона речи

Ученик научится:

- узнавать в письменном и устном тексте изученные лексические единицы, в том числе словосочетания, в пределах тематики на уровне начального образования;
- оперировать в процессе общения активной лексикой в соответствии с коммуникативной задачей;
- восстанавливать текст в соответствии с решаемой учебной задачей.

Ученик получит возможность научиться:

- *узнавать простые словообразовательные элементы;*
- *опираться на языковую догадку в процессе чтения и аудирования (интернациональные и сложные слова).*

Грамматическая сторона речи

Ученик научится:

- распознавать и употреблять в речи основные коммуникативные типы предложений;
- распознавать в тексте и употреблять в речи изученные части речи: существительные с определенным/неопределенным/нулевым артиклем; существительные в единственном и множественном числе; глагол-связку to be; глаголы в Present, Past, Future Simple; модальные глаголы can, may, must; личные, притяжательные и указательные местоимения; прилагательные в положительной, сравнительной и превосходной степени; количественные (до 100) и порядковые (до 30) числительные; наиболее употребительные предлоги для выражения временных и пространственных отношений.

Ученик получит возможность научиться:

- *узнавать сложносочиненные предложения с союзами and и but;*
- *использовать в речи безличные предложения (It's cold. It's 5 o'clock. It's interesting), предложения с конструкцией there is/there are;*
- *оперировать в речи неопределенными местоимениями some, any (некоторые случаи употребления: Can I have some tea? Is there any milk in the fridge? — No, there isn't any);*

- оперировать в речи наречиями времени (*yesterday, tomorrow, never, usually, often, sometimes*); наречиями степени (*much, little, very*);
- распознавать в тексте и дифференцировать слова по определенным признакам (существительные, прилагательные, модальные/смысловые глаголы).

Содержание учебного предмета

Предметное содержание речи

Знакомство. С одноклассниками, учителем, персонажами детских произведений: имя, возраст. Приветствие, прощание (с использованием типичных фраз речевого этикета).

Я и моя семья. Члены семьи, их имена, возраст, внешность, черты характера, увлечения/хобби. Мой день (распорядок дня, домашние обязанности). Покупки в магазине: одежда, обувь, основные продукты питания. Любимая еда. Семейные праздники: день рождения, Новый год/Рождество. Подарки.

Мир моих увлечений. Мои любимые занятия. Виды спорта и спортивные игры. Мои любимые сказки. Выходной день (в зоопарке, цирке), каникулы.

Я и мои друзья. Имя, возраст, внешность, характер, увлечения/хобби. Совместные занятия. Письмо зарубежному другу. Любимое домашнее животное: имя, возраст, цвет, размер, характер, что умеет делать.

Моя школа. Классная комната, учебные предметы, школьные принадлежности. Учебные занятия на уроках.

Мир вокруг меня. Мой дом/квартира/комната: названия комнат, их размер, предметы мебели и интерьера. Природа. Дикие и домашние животные. Любимое время года. Погода.

Страна/страны изучаемого языка и родная страна. Общие сведения: название, столица. Литературные персонажи популярных книг моих сверстников (имена героев книг, черты характера). Небольшие произведения детского фольклора на изучаемом иностранном языке (рифмовки, стихи, песни, сказки).

Некоторые формы речевого и неречевого этикета стран изучаемого языка в ряде ситуаций общения (в школе, во время совместной игры, в магазине).

Коммуникативные умения по видам речевой деятельности

В русле говорения

1. Диалогическая форма

Уметь вести:

- этикетные диалоги в типичных ситуациях бытового, учебно-трудового и межкультурного общения, в том числе при помощи средств телекоммуникации;
- диалог-расспрос (запрос информации и ответ на него);
- диалог — побуждение к действию.

2. Монологическая форма

Уметь пользоваться основными коммуникативными типами речи: описание, рассказ, характеристика (персонажей).

В русле аудирования

Воспринимать на слух и понимать:

- речь учителя и одноклассников в процессе общения на уроке и вербально/невербально реагировать на услышанное;
- небольшие доступные тексты в аудиозаписи, построенные в основном на изученном языковом материале, в том числе полученные с помощью средств коммуникации.

В русле чтения

Читать:

- вслух небольшие тексты, построенные на изученном языковом материале;
- про себя и понимать тексты, содержащие как изученный языковой материал, так и отдельные новые слова, находить в тексте необходимую информацию (имена персонажей, где происходит действие и т. д.).

В русле письма

Владеть:

- умением выписывать из текста слова, словосочетания и предложения;
- основами письменной речи: писать по образцу поздравление с праздником, короткое личное письмо.

Языковые средства и навыки пользования ими

Графика, каллиграфия, орфография. Все буквы английского алфавита. Основные буквосочетания. Звуко-буквенные соответствия. Знаки транскрипции. Апостроф. Основные правила чтения и орфографии. Написание наиболее употребительных слов, вошедших в активный словарь.

Фонетическая сторона речи. Адекватное произношение и различение на слух всех звуков и звукосочетаний английского языка. Соблюдение норм произношения: долгота и краткость гласных, отсутствие оглушения звонких согласных в конце слога или слова, отсутствие смягчения согласных перед гласными. Дифтонги. Связующее «г» (there is/there are). Ударение в слове, фразе. Отсутствие ударения на служебных словах (артиклах, союзах, предлогах). Членение предложений на смысловые группы. Ритмико-интонационные особенности повествовательного, побудительного и вопросительного (общий и специальный вопрос) предложений. Интонация перечисления. Чтение по транскрипции изученных слов.

Лексическая сторона речи. Лексические единицы, обслуживающие ситуации общения, в пределах тематики начальной школы, в объеме 500 лексических единиц для двустороннего (рецептивного и продуктивного) усвоения, простейшие устойчивые словосочетания, оценочная лексика и речевые клише как элементы речевого этикета, отражающие культуру англоговорящих стран. Интернациональные слова (например, doctor, film). Начальное представление о способах словообразования: суффиксация (суффиксы -er, -or, -tion, -ist, -ful, -ly, -teen, -ty, -th), словосложение (postcard), конверсия (play — to play).

Грамматическая сторона речи. Основные коммуникативные типы предложений: повествовательное, вопросительное, побудительное. Общий и специальный вопросы. Вопросительные слова: what, who, when, where, why, how. Порядок слов в предложении. Утвердительные и отрицательные предложения. Простое предложение с простым глагольным сказуемым (He speaks English.), составным именным (My family is big.) и составным глагольным (I like to dance. She can skate well.) сказуемым. Побудительные предложения в утвердительной (Help me, please.) и отрицательной (Don't be late!) формах. Безличные предложения в настоящем времени (It is cold. It's five o'clock.). Предложения с оборотом there is/there are. Простые распространенные предложения. Предложения с однородными членами. Сложносочиненные предложения с союзами and и but. Сложноподчиненные предложения с because.

Правильные и неправильные глаголы в Present, Future, Past Simple (Indefinite). Неопределенная форма глагола. Глагол-связка to be. Модальные глаголы can, may, must, have to. Глагольные конструкции I'd like to... Существительные в единственном и множественном числе (образованные по правилу и исключения), существительные с неопределенным, определенным и нулевым артиклем. Притяжательный падеж имен существительных.

Прилагательные в положительной, сравнительной и превосходной степени, образованные по правилам и исключения.

Местоимения: личные (в именительном и объектном падежах), притяжательные, вопросительные, указательные (this/these, that/those), неопределенные (some, any — некоторые случаи употребления).

Наречия времени (yesterday, tomorrow, never, usually, often, sometimes). Наречия степени (much, little, very).

Количественные числительные (до 100), порядковые числительные (до 30).

Наиболее употребительные предлоги: in, on, at, into, to, from, of, with.

Социокультурная осведомленность

В процессе обучения иностранному языку в начальной школе обучающиеся знакомятся: с названиями стран изучаемого языка; с некоторыми литературными персонажами популярных детских произведений; с сюжетами некоторых популярных сказок, а также небольшими произведениями детского фольклора (стихами, песнями) на иностранном языке; с элементарными формами речевого и неречевого поведения, принятого в странах изучаемого языка.

Специальные учебные умения

Младшие школьники овладевают следующими специальными (предметными) учебными умениями и навыками:

- пользоваться двуязычным словарем учебника (в том числе транскрипцией), компьютерным словарем и экранном переводом отдельных слов;
- пользоваться справочным материалом, представленным в виде таблиц, схем, правил;
- вести словарь (словарную тетрадь);
- систематизировать слова, например, по тематическому принципу;
- пользоваться языковой догадкой, например, при опознавании интернационализмов;
- делать обобщения на основе структурно-функциональных схем простого предложения;
- опознавать грамматические явления, отсутствующие в родном языке, например, артикли.

Обще учебные умения и универсальные учебные действия

В процессе изучения курса «Английский язык» младшие школьники:

- совершенствуют приемы работы с текстом, опираясь на умения, приобретенные на уроках родного языка (прогнозировать содержание текста по заголовку, данным к тексту рисункам, списывать текст, выписывать отдельные слова и предложения из текста и т. п.);
- овладевают более разнообразными приемами раскрытия значения слова, используя словообразовательные элементы; синонимы, антонимы; контекст;
- совершенствуют общеречевые коммуникативные умения, например, начинать и завершать разговор, используя речевые клише; поддерживать беседу, задавая вопросы и переспрашивая;
- учатся осуществлять самоконтроль, самооценку;
- учатся самостоятельно выполнять задания с использованием компьютера (при наличии мультимедийного приложения).

Общеучебные и специальные учебные умения, а также социокультурная осведомленность приобретаются учащимися в процессе формирования коммуникативных умений в основных видах речевой деятельности. Поэтому они **не выделяются** отдельно в тематическом планировании.

Критерии и нормы оценки уровня подготовленности учащихся по английскому языку.

Аудирование

Оценка «5» ставится в том случае, если коммуникативная задача решена и при этом учащиеся полностью поняли содержание иноязычной речи, соответствующей программным требованиям для каждого класса.

Оценка «4» ставится в том случае, если коммуникативная задача решена и при этом учащиеся поняли содержание иноязычной речи, соответствующей программным требованиям для данного класса, за исключением отдельных подробностей, не влияющих на понимание содержания услышанного в целом.

Оценка «3» ставится в том случае, если коммуникативная задача решена и при этом учащиеся поняли только основной смысл иноязычной речи, соответствующей программным требованиям для данного класса.

Оценка «2» ставится в том случае, если учащиеся не поняли смысл иноязычной речи, соответствующей программным требованиям для данного класса.

Оценка «1» ставится при отказе от ответа.

Говорение

Оценка «5» ставится в том случае, если общение осуществилось, высказывания учащихся соответствовали поставленной коммуникативной задаче и при этом их устная речь полностью соответствовала нормам иностранного языка в пределах программных требований для данного класса.

Оценка «4» ставится в том случае если, если общение осуществилось, высказывания учащихся соответствовали поставленной коммуникативной задаче и при этом учащиеся выразили свои мысли на иностранном языке с незначительными отклонениями от языковых норм, а в остальном их устная речь соответствовала нормам иностранного языка в пределах программных требований для данного класса.

Оценка «3» ставится в том случае если, если общение осуществилось, высказывания учащихся соответствовали поставленной коммуникативной задаче и при этом учащиеся выразили свои мысли на иностранном языке с отклонениями от языковых норм, не мешающими, однако, понять содержание сказанного.

Оценка «2» ставится в том случае если, если общение не осуществилось, или высказывания учащихся не соответствовали поставленной коммуникативной задаче, учащиеся слабо усвоили пройденный языковой материал и выразили свои мысли на иностранном языке с такими отклонениями от языковых норм, которые не позволяют понять содержание большей части сказанного.

Оценка «1» ставится при отказе от ответа.

Чтение

Оценка «5» ставится в том случае, если коммуникативная задача решена и при этом учащиеся полностью поняли и осмыслили содержание прочитанного иноязычного текста в объеме, предусмотренном заданием, чтение учащихся соответствовало программным требованиям для данного класса.

Оценка «4» ставится в том случае, если коммуникативная задача решена и при этом учащиеся поняли и осмыслили содержание прочитанного иноязычного текста за исключением деталей и частностей, не влияющих на понимание этого текста, в объеме, предусмотренном заданием, чтение учащихся соответствовало программным требованиям для данного класса.

Оценка «3» ставится в том случае, если коммуникативная задача решена и при этом учащиеся поняли и осмыслили главную идею прочитанного иноязычного текста в объеме, предусмотренном заданием, чтение учащихся в основном соответствует программным требованиям для данного класса.

Оценка «2» ставится в том случае, если коммуникативная задача не решена – учащиеся не поняли содержание прочитанного иноязычного текста в объеме, предусмотренном заданием, и чтение учащихся не соответствовало программным требованиям для данного класса.

Оценка «1» ставится при отказе от ответа.

Тематическое планирование. 2 класс.

№ п/п	Название разделов и тем уроков , количество часов.	Элементы содержания урока	Предметные планируемые результаты обучения
Вводный модуль. Давайте начнем! – 7 часов.			
1	Давайте познакомимся! 1ч.	Научить учащихся приветствовать друг друга, знакомиться и прощаться; развивать навыки аудирования и говорения	<u>Знать</u> Лексика: Everyone, today, again Говорение: My name is ... How are you?
2	Мои буквы: А-Н 1ч.	Познакомить детей с английским алфавитом, развивать навыки аудирования, чтения говорения и письма	<u>Знать</u> Лексика: Ant, bed, cat, Dog, egg, flag, glass, horse Фонетика: /h/, /k/, /d/, /b/, /g/, /e/, /f/
3	Мои буквы: I-Q 1ч.	Познакомить детей с английским алфавитом, развивать навыки аудирования, чтения говорения и письма	<u>Знать</u> Лексика: Ink, jug, kangaroo, lamp, mouse, nest, orange, pin, queen
4	Мои буквы: R-Z 1ч.	Познакомить детей с английским алфавитом, развивать навыки аудирования, чтения говорения и	<u>Знать</u> Лексика: Yes, no, rabbit, snake, tree, umbrella, vest, box, window, yacht, zip

		письма	Фонетика: /r/,/s/,/t/,/v/,/w/,/ks/,/j/,/z/
5	Буквосочетания: sh, ch 1ч.	Научить учащихся читать буквосочетания, развивать навыки аудирования, чтения, говорения и письма	<u>Знать</u> Лексика: Ship, fish, chick, cheese
6	Буквосочетания: th, ph 1ч.	Научить учащихся читать буквосочетания, развивать навыки аудирования, чтения, говорения и письма	<u>Знать</u> Лексика: Thumb, the, this, thimble, photo, dolphin, elephant
7	Заглавные буквы алфавита 1ч. Контрольный диктант	Научить учащихся писать заглавные буквы и называть все буквы алфавита, развивать навыки аудирования, чтения, говорения и письма	<u>Знать</u> фразы приветствия и прощания - английский алфавит (a-h); - английский алфавит (i-q); - английский алфавит (r-z); - чтение буквосочетаний «sh», «ch»; - чтение буквосочетаний «th», «ph»; - заглавные буквы английского алфавита.
Вводный модуль: Hello! My family! - 4 часа.			
8	Давайте познакомимся! 1ч.	Познакомить уч-ся с главными героями учебника	<u>Знать</u> Лексика: Nanny Shine, Lulu, Larry, Chuckles, sister
9	Давайте познакомимся! 1ч.	Повторить лексику Приветствие Знакомство Научить понимать и исполнять команды; развивать координацию движений	<u>Знать</u> Лексика: Children, friend, stand up, sit down, open your books, close your books
10	Моя семья 1ч.	Познакомить с английским алфавитом; развивать навыки аудирования, чтения, говорения и письма	<u>Знать</u> Лексика: mummy, daddy, grandma, grandpa, brother
11	Моя семья. Контроль навыков говорения 1ч.	Познакомить с названием цветов, развивать навыки аудирования, чтения, говорения и письма	<u>Знать</u> Лексика: red, blue, green, white, yellow, colour В говорении ученик знает и умеет: - вести и поддерживать элементарный диалог: этикетный, диалог-расспрос, диалог-побуждение; - кратко описывать и характеризовать предмет, картинку, персонаж;
Модуль 1. Мой дом - 11 часов.			
12	Мой дом. 1ч.	Научить учащихся называть и описывать предметы мебели; повторить слова по теме «Семья»; развивать речевую деятельность в 4-х видах	<u>Знать</u> Лексика: tree house, chair, table, radio, bed, home
13	Мой дом. 1ч.	Повторить предметы мебели; развивать речевую деятельность в 4-х видах	<u>Знать</u> Лексика: tree house, chair, table, radio, bed, home
14	Где Чаклз? 1ч.	Научить учащихся называть некоторые комнаты дома; развивать речевую деятельность в 4-х видах	<u>Знать</u> Лексика: garden, kitchen, bedroom, house, black, brown, he, she
15	Где Чаклз? 1ч. Контроль навыков аудирования	Повторить названия частей дома; развивать речевую деятельность в 4-х видах	<u>Знать</u> Лексика: garden, kitchen, tree, bedroom, house, black, mouse, mummy, daddy.
16	В ванной комнате. 1ч.	Повторить названия комнат, предметов мебели и цветов; развивать речевую деятельность в 4-х видах; развивать координацию движения	<u>Знать</u> Лексика: living room, bathroom, bath, window, floor, door

17	В ванной комнате. 1ч.	Повторить лексику модуля; научить читать букву <i>e</i> в закрытом слоге; развивать речевую деятельность в 4-х видах; развивать мелкую моторику	<u>Знать</u> Лексика: <i>kitchen, bedroom, house, , цeмa living room, bathroom, bath, window, floor, door</i>
18	Портфолио, развлечения в школе. 1ч.	Закрепить языковой материал модуля 1; научить читать писать о своей комнате ;развивать речевую деятельность в 4-х видах; развивать мелкую моторику	<u>Знать</u> Говорение: Portfolio
19	Сады в Великобритании и России. Чтение текстов. 1ч. Контроль навыков чтения	Познакомить учащихся с тем, что можно увидеть в садах в UK и России; развивать речевую деятельность в 4-х видах	<u>Знать</u> Лексика:the UK, Russia, bird house, green house, country house, love, village Говорение: Portfolio Письмо: проект
20	Развитие аудитивных навыков. 1ч. Активизация языкового материала	Дать начальное представление о законах физики: научить детей изготавливать телефон из спичечных коробков с его последующем использованием на уроке английского языка	В говорении ученик знает и умеет: - вести и поддерживать элементарный диалог: этикетный, диалог-расспрос, диалог-побуждение; - кратко описывать и характеризовать предмет, картинку, персонаж; - рассказывать о себе, своей семье, друге, школе, родном крае, стране и т. п. (в пределах тематики начальной школы); - воспроизводить наизусть небольшие произведения детского фольклора: рифмовки, стихотворения, песни; - кратко передавать содержание прочитанного/услышанного текста; -выражать отношение к прочитанному/услышанному.
21	Сейчас я знаю. Я люблю английский 1ч.	Закрепить языковой материал модуля 1	
22	Контроль лексики 1ч.	Закрепить языковой материал модуля 1	
Модуль 2. Мой День Рождения! – 11 часов.			
23	Мой День рождения. 1ч	Научить учащихся говорить о возрасте и дне рождения, познакомить с числительными от 1 до 10; развивать речевую деятельность в 4-х видах	<u>Знать</u> Лексика: Числительные от 1 до 10; birthday, candles, party, happy, sad; Happy Birthday (to you)!
24	Мой День рождения. 1ч	Повторить числительную лексику и структуры урока 4а;развивать речевую деятельность в 4-х видах;	<u>Знать</u> Лексика: Числительные от 1 до 10; birthday, candles, party, happy, sad; Happy Birthday (to you)!
25	Учим названия продуктов. 1ч.	Научить учащихся называть продукты; развивать речевую деятельность в 4-х видах	<u>Знать</u> Лексика: burgers, chips, apples, bananas, sandwiches chocolate, yummy
26	Активизация лексики по теме Еда.1ч.	Повторить слова по теме Еда; развивать речевую деятельность в 4-х видах;	<u>Знать</u> Лексика: cake, biscuit
27	Моя любимая еда. Контроль аудитивных навыков 1ч.	Научить учащихся говорить о любимой еде; развивать речевую деятельность в 4-х видах	<u>Знать</u> Лексика:ice cream, pizza, milk, orange juice, chocolate cake
28	Отработка грамматических структур модуля 2.1ч.	Повторить лексику модуля и грамматические структуры , научить читать букву <i>s</i> ; развивать речевую деятельность в 4-х видах; развивать мелкую	<u>Знать</u> Лексика: To, from <u>Знать</u> Лексика:ice cream, pizza, milk, orange juice, chocolate cake , fish and chips, dish, popular, pie,

		моторику	chicken, bread, meat, pretty, yuk
29	Традиционные блюда британской и русской кухни 1ч.	Познакомить учащихся с традиционными блюдами в УК и России; развивать речевую деятельность в 4-х видах:- говорим о возрасте, числительные; - описание эмоций; - названия продуктов; - я люблю, я не люблю есть; - говорим о любимой еде; - поздравительная открытка; - традиционные блюда;	В говорении ученик знает и умеет: - вести и поддерживать элементарный диалог: этикетный, диалог-расспрос, диалог-побуждение; - кратко описывать и характеризовать предмет, картинку, персонаж; - рассказывать о себе, своей семье, друге, школе, родном крае, стране и т. п. (в пределах тематики начальной школы); - воспроизводить наизусть небольшие произведения детского фольклора: рифмовки, стихотворения, песни; - кратко передавать содержание прочитанного/услышанного текста; -выражать отношение к прочитанному/услышанному.
30	Готовимся к празднику. 1ч.	Закрепить языковой материал модуля 2; научить писать о своей любимой еде; развивать речевую деятельность в 4-х видах	В аудировании ученик научится: -понимать на слух речь учителя по ведению урока; связные высказывания учителя, построенные на знакомом материале и/или содержащие некоторые незнакомые слова; высказывания одноклассников; -понимать основную информацию услышанного (небольшие тексты и сообщения, построенные на изученном речевом материале, как при непосредственном общении, так и при восприятии аудиозаписи); -извлекать конкретную информацию из услышанного; -вербально или невербально реагировать на услышанное; -понимать на слух разные типы текста (краткие диалоги, описания, рифмовки, песни); - использовать контекстуальную или языковую догадку; - не обращать внимания на незнакомые слова, не мешающие понимать основное содержание текста.
31	Закрепление лексики.1ч.	Использовать возможности межпредметных связей (рисование): научить детей изготавливать шляпу для праздника из бумажной тарелки Познакомить учащихся с традиционными блюдами в УК и России; развивать речевую деятельность в 4-х видах:- говорим о возрасте, числительные; - описание эмоций; - названия продуктов; - я люблю, я не люблю есть; - говорим о любимой еде; - поздравительная открытка; - традиционные блюда;	В чтении ученик овладеет техникой чтения, т. е. научится читать:
32	Развитие навыков чтения, аудирования и письма. 1ч.	Закрепить языковой материал модуля 2; развивать речевую деятельность в 4-х видах	
33	Контрольное говорение по теме Еда. 1ч.	Закрепить языковой материал модуля 2	
Модуль 3. Мои животные! – 11 часов.			

34	Знакомим с названиями животных. 1ч.	Познакомить учащихся с названиями животных; научить рассказывать о том, что они умеют делать; развивать речевую деятельность в 4-х видах	<u>Знать</u> Лексика: <i>animal, fish, frog, bird, chimp, horse, swim, jump, sing, run, dance</i>
35	Рассказываем о них. Отработка структуры <i>I can</i> 1ч.	Повторить лексику модуля и отработать грамматические структуры ;развивать речевую деятельность в 4-х видах; развивать координацию движений	<u>Знать</u> Лексика: <i>animal, fish, frog, bird, chimp, horse, swim, jump, sing, run, dance</i>
36	Повторяем числительные. Глагол <i>can</i> и глаголы движения. 1ч.	Научить учащихся говорить о том , что они умеют делать; развивать речевую деятельность в 4-х видах	<u>Знать</u> Лексика: <i>climb, fly, boy, girl</i>
37	Рассказываем о цирке. Развитие навыков аудирования. 1ч.	Повторить глагол <i>can</i> и глаголы движения; развивать речевую деятельность в 4-х видах;	<u>Знать</u> Лексика: <i>climb, fly, boy, girl</i>
38	Правила чтения буквы <i>i</i> . Контроль навыков чтения 1ч.	Научить учащихся рассказывать о цирке, повторить слова, выражающие действия; развивать речевую деятельность в 4-х видах	<u>Знать</u> Лексика: <i>climb, fly, boy, girl</i> Лексика: <i>clown, circus, magician, swing, funny</i>
39	Любимые домашние животные в Великобритании и России. 1ч.	Повторить структуры и лексику модуля, познакомить с правилами чтения буквы <i>i</i> ;развивать речевую деятельность в 4-х видах;	<u>Знать</u> Лексика: <i>climb, fly, boy, girl</i> Лексика: <i>of course, like this. Is it ...?</i>
40	Учим готовить десерт, следуя инструкции. 1ч.	Использовать возможности межпредметных связей (химия, домоводство): научить детей готовить десерт, следуя инструкция	<u>Знать</u> Лексика: <i>climb, fly, boy, girl</i> Лексика: <i>jelly, gums, any other, clear plastic cups, bowl</i>
41	Развитие навыков говорения и письма. 1ч.	рассказать учащимся о любимых домашних животных в УК и России; познакомить с популярными кличками домашних питомцев; развивать речевую деятельность в 4-х видах	<u>Знать</u> Лексика: <i>climb, fly, boy, girl</i> Лексика: <i>pet, clever</i>
42	Моё любимое животное. Контроль говорения 1ч.	Закрепить языковой материал модуля 3; научить говорить: что они умеют делать	<u>Знать</u> Лексика: <i>climb, fly, boy, girl</i> Лексика: <i>real, good, must, dream, over there</i>
43	Обучение чтению1ч.	Закрепить языковой материал модуля 3	В говорении ученик знает и умеет:
44	Сейчас я знаю. Контроль навыков письма 1ч.	-названия животных; - учимся говорить, что умеют и не умеют делать животные; - употребление в речи глагола <i>уметь</i> ; - составляем рассказ о цирке; - правила чтения буквы <i>I</i> ; - рассказ о любимом животном;	- вести и поддерживать элементарный диалог: этикетный, диалог-расспрос, диалог-побуждение; - кратко описывать и характеризовать предмет, картинку, персонаж; - рассказывать о себе, своей семье, друге, школе, родном крае, стране и т. п. (в пределах тематики начальной школы); - воспроизводить наизусть небольшие произведения детского фольклора: рифмовки, стихотворения, песни; - кратко передавать содержание прочитанного/услышанного текста;

			-выражать отношение к прочитанному/услышанному.
Модуль 4. Мои игрушки! – 11 часов.			
45	Мои игрушки 1ч.	Научить детей называть игрушки и говорить о том, где они находятся; развивать речевую деятельность в 4-х видах	<u>Знать</u> Лексика: <i>toy, teddy bear, toy soldier, ballerina, pink, shelf, on, under, in, toy box, his</i>
46	Употребление предлогов in, on, under. 1ч.	Повторить названия игрушек и предлоги; развивать речевую деятельность в 4-х видах	<u>Знать</u> Лексика: <i>doll</i> Говорение: игра <i>Telepathy</i>
47	Части лица. Структура I've got ... 1ч.	Научить детей называть части лица; развивать речевую деятельность в 4-х видах	<u>Знать</u> Лексика: <i>dark hair, nose, eyes, mouth, ears</i>
48	Закрепление лексики по теме 1ч.	Закрепить лексику и структуры уроков по темам <i>Игрушки, Внешность</i>	<u>Знать</u> Лексика: <i>He's wonderful! Is it your teddy bear?</i>
49	Учимся описывать предметы, внешность 1ч.	Научить детей называть и описывать внешность	<u>Знать</u> Лексика: <i>fair hair, puppet, jack-in-the-box, big, small, pet, clever</i>
50	Активизация лексики по теме 1ч.	Закрепить структуры и лексику модуля; научить детей читать букву <i>У</i>	<u>Знать</u> Лексика <i>It's got ...</i>
51	Закрепление языкового материала модуля 4. 1ч.	Закрепить языковой материал модуля 4; научить детей писать о своей любимой игрушке	<u>Знать</u> Лексика <i>Pip, Squeak Wilfred</i>
52	Любимая игрушка британских детей 1ч.	Познакомить учащихся с любимой игрушкой британских детей – плюшевым мишкой, со старинными русскими игрушками	<u>Знать</u> Лексика: <i>cute, Great Britain, picture, take, wear</i>
53	Развитие навыков аудирования. 1ч.	Использовать возможности межпредметных связей (физкультура), научить детей следовать инструкциям для успешной организации игр, развивать координацию движений	<u>Знать</u> Лексика: <i>great, help</i>
54	Чтение сказки. Обучение чтению 1ч.	Развивать речевую деятельность в 4-х видах	В чтении ученик овладеет техникой чтения, т. е. научится читать:
55	Контроль аудитивных навыков. 1ч.	Закрепление языкового материала: - названия животных; - учимся говорить, что умеют и не умеют делать животные; - употребление в речи глагола <i>уметь</i> ; - составляем рассказ о цирке; - правила чтения буквы <i>I</i> ; - рассказ о любимом животном; - употребление предлогов места; - конструкция « <i>имею, не имею</i> »; - рассказ о своей любимой игрушке.	- с помощью (изученных) правил чтения и с правильным словесным ударением; - с правильным логическим и фразовым ударением простые нераспространённые предложения; - основные коммуникативные типы предложений (повествовательные, вопросительные, побудительные, восклицательные).
Модуль 5. Мои каникулы! – 13			
56	Говорим о погоде и одежде. Введение и отработка лексики. 1ч.	Научить детей говорить о погоде одежде; развивать речевую деятельность в 4-х видах	<u>Знать</u> Лексика: <i>jacket, coat, shorts, hat, put on, take off, holiday</i>
57	Закрепление лексики по теме Одежда 1ч.	Повторить лексику по темам Одежда, Погода	<u>Знать</u> Лексика: <i>It's raining cats and dogs!, so, go out to play, beginning with c...</i>

58	Говорим о каникулах и временах года. 1ч.	Научить детей говорить о погоде одежде; развивать речевую деятельность в 4-х видах	<u>Знать</u> Лексика: socks, jeans, T-shirt, shoes, skirt, island, magic
59	Чтение буквы с, к и буквосочетания ск. 1ч.	Научить детей читать буквы с, к и буквосочетание ск	<u>Знать</u> Лексика: Don't worry! We're sailing away on a magic cruise!
60	Традиционные места отдыха в Великобритании и России 1ч.	Познакомить учащихся с традиционными местами отдыха в Великобритании и России	<u>Знать</u> Лексика: flowers, music, summer, autumn, winter, spring, sun
61	Отработка структуры I like/ don't like. 1ч.	Закрепить структуры и лексику модуля	<u>Знать</u> Лексика: set sail, us, join, starfish, together, rhymes, get on board, wait, forever, talk.
62	Закрепить структуры и лексику 1ч.	Закрепить лексику и структуры уроков по темам Погода, Одежда	<u>Знать</u> Лексика: cardboard, ruler, a pair of compasses (циркуль), watch
63	Развитие навыков чтения текстов 1ч.	развивать речевую деятельность в 4-х видах	<u>Знать</u> Лексика: beach, cool, camp, beautiful, song, warm, go to ...
64	Развитие навыков аудирования и письма. 1ч.	развивать речевую деятельность в 4-х видах	<u>Знать</u> Лексика: shabby; I don't like it here! This is no place for a country mouse! I'm staying at home.
65	Каникулы в России. Контроль навыков чтения 1ч.	развивать речевую деятельность в 4-х видах	<u>Знать</u> Лексика: shabby; I don't like it here! This is no place for a country mouse! I'm staying at home.
66	Закрепление языкового материала модуля 5. 1ч.	Закрепить языковой материал модуля 5	<u>Знать</u> Лексика: shabby; I don't like it here! This is no place for a country mouse! I'm staying at home
67	Закрепление лексики и структур. 1ч.	Закрепить языковой материал модуля 5: -учимся говорить о погоде;	<u>Знать</u> Лексика: eat, drink, costume, show, folks, forget, watch, not yet;
68	Обобщающий урок. 1ч.	-названия одежды; -составляем рассказ о каникулах; -употребление в речи глаголов take off\ put on.	<u>Знать</u> Лексика: turn around, touch the ground, prayers, turn off the lights, goodnight

Тематическое планирование. 3 класс.

№ п/п	Название разделов и тем уроков , количество часов.	Элементы содержания урока	Предметные планируемые результаты обучения
Вводный модуль. Добро пожаловать - 2 часа.			
1	Приветствие. Повторение «Цвета». 1ч.	Диалог в ситуации бытового общения (приветствие, прощание, знакомство), работа в парах и группах, повторение лексики по теме «Цвета».	<u>Знать и уметь</u> приветствовать друг друга и учителя, знакомиться с новыми одноклассниками. Активная лексика: Welcome back! Again, everyone, today, think, Nice to see you! Пассивная лексика: rainbow, duck, pencil case
2	Повторение лексики по темам «Еда», «Дом», «Одежда», «Каникулы» 1ч.	Повторение лексики по темам «Еда», «Дом», «Одежда», «Каникулы», диалог в ситуации бытового общения, работа в парах и группах.	Спрашивать и называть номер телефона, рассказывать о своих каникулах. Активная лексика: day, phone number, begin. Пассивная лексика: change seats, correct, one point for team.
Модуль 1. Школьные дни. – 8 часов.			
3	Снова в школу! 1ч.	Знакомство с новыми словами, закрепление новой лексики в речи, прослушивание и чтение текста диалога	Называть школьные принадлежности. Активная лексика: school, school bag, pen, pencil, rubber, ruler, book, pencil case, pet, let us go! What is this? It is a school bag!

4	Снова в школу! 1ч.	Знакомство с числительными от 11 до 20, подсчёт предметов от 11 до 20, знакомство с правилами чтения букв.	Называть числа от 11 до 20, читать букву «е» в закрытом и открытом слогах. Активная лексика: time to go, get, be late, come, plus. Пассивная лексика: once, more, PE, Get your school bag! Don't be late!
5	Школьные предметы 1ч.	Знакомство с новыми словами, диалог-расспрос о любимых предметах, чтение текста и ответы на вопросы по содержанию прочитанного, подготовка к написанию электронного письма.	Называть школьные предметы, вести беседу о любимых школьных предметах, употреблять краткие формы глагола to be.
6	Школьные предметы 1ч.	Употребление повелительного наклонения глаголов, выполнение команд, и прослушивание, и воспроизведение текста песни, знакомство с новыми словами.	Употреблять глаголы в повелительном наклонении, научиться называть геометрические фигуры. Активная лексика: clap your hands, stamp your feet, triangle, circle, live, sit down, open/close your book. Пассивная лексика: come on, everybody, add, take away, answer, shape, next door.
7	Игрушечный солдатик. 1ч. Часть 1.	Прослушивание и выразительное чтение текста с соблюдением фразовых и логических ударений. Выполнение заданий после прочтения текста.	Знать произведения английской детской литературы. Активная лексика: doll Пассивная лексика: on her toes, very nice.
8	Школы Великобритании и России. 1ч.	Чтение и перевод небольших текстов. Определение значения новых слов с помощью картинок, контекста и словаря в учебнике, подготовка к выполнению проектной работы.	Владеть навыками чтения текста вслух и про себя, развивать языковую догадку. Активная лексика: start, age, primary school, nursery school, library, lesson, reading, break, parent, wear. Пассивная лексика: spend, gym, canteen, Nature Study, Computer Study, relax, stay, at work.
9	Я люблю английский. Проект «Моя школа». 1ч.	Составление рассказов о школе, повторение изученного материала, выполнение заданий в учебнике и рабочей тетради, работа индивидуально и в парах или мини группах.	Составлять рассказ о школе на элементарном уровне. Распознавать и употреблять в речи, изученные лексические единицы и грамматические явления.
10	Контрольная работа по теме «Школьные дни» 1ч.	Выполнение теста	Применять приобретенные знания и умения, навыки в конкретной деятельности.
Модуль 2. Я и моя семья – 8 часов.			
11	Новый член семьи! 1ч.	Знакомство с новыми словами и повторение ранее изученной лексики, перечисление членов семьи, прослушивание и чтение текста диалога.	Называть членов семьи. Активная лексика: family tree, big brother, little sister, grandma, grandpa, mum, dad, teddy, chimp, Look! This is my... Пассивная лексика: new, member, of course.
12	Новый член семьи! 1ч.	Тренировка в употреблении притяжательных местоимений, знакомство с правилами чтения букв,	Употреблять притяжательные местоимения, научиться читать букву Aa в открытом и

		диалог-расспрос о членах семьи с опорой на фотографию или рисунок.	закрытом слогах. Активная лексика: This is my big/ little sister, my, your, his, her, its, our, their.
13	Счастливая семья! 1ч.	Знакомство с новыми словами и повторение ранее изученной лексики, тренировка в употреблении единственного и множественного числа существительных и соответствующих глагольных форм.	Задавать вопросы о предметах в единственном и множественном числе и отвечать на них. Активная лексика: grandmother, mother, grandfather, father, happy; Who is Meg? Her grandmother. What is it? It is a...; What are they? They are ballerinas.
14	Счастливая семья! 1ч.	Тренировка в образовании множественного числа существительных, прослушивание и воспроизведение текста песни, выполнение творческого задания.	Употреблять существительные во множественном числе. Активная лексика: tall, great, quick, drop, colour, time to go home, well done. Пассивная лексика: baby, paint, paintings, in the street, child.
15	Игрушечный солдатик. 1ч. Часть 2.	Знакомство с новыми словами. Прослушивание и выразительное чтение текста с соблюдением фразовых и логических ударений. Выполнение заданий после прочтения текста.	Познакомиться с произведением английской детской литературы. Активная лексика: end, How do you do? day, friends, doll, jack-in-the-box, puppet, socks, meet, it's lots of fun! Пассивная лексика: I like it here, come out.
16	Семьи рядом и далеко. 1ч.	Чтение и перевод небольших текстов. Определение значения новых слов с помощью картинок, контекста и словаря в учебнике, подготовка к выполнению проектной работы.	Овладевать навыками чтения текста вслух и про себя, развивать языковую догадку. Активная лексика: aunt, uncle, cousin, live, the UK. Пассивная лексика: near, far, Australia, only, for short.
17	Я люблю английский. Проект «Семейное древо». 1ч.	Обсуждение проекта семейного дерева, повторение изученного материала, выполнение заданий в учебнике и рабочей тетради.	Распознавать и употреблять в речи, изученные лексические единицы и грамматические структуры.
18	Контрольная работа по теме «В кругу семьи» 1ч.	Выполнение теста	Применять приобретенные знания и умения, навыки в конкретной деятельности.
Модуль 3. Всё, что я люблю– 8 часов.			
19	Он любит желе1ч.	Знакомство с новыми словами и повторение ранее изученной лексики, диалог-расспрос о любимой еде, прослушивание и чтение текста диалога.	Расспросить и рассказать о любимых продуктах. Активная лексика: jelly, vegetables, water, lemonade, cheese, eggs, What's your favourite food? Pizza, yum!
20	Он любит желе1ч.	Тренировка в употреблении глагола like в	Употреблять глагол like в утвердительной,

		утвердительной, вопросительной и отрицательной форме в простом настоящем времени, знакомство с правилами чтения букв.	вопросительной и отрицательной формах в простом настоящем времени, научиться читать букву i в открытом и закрытом слогах. Активная лексика: Do you like chicken? Yes, I do/No, I don't. Does he like eggs? Yes, he does / No, he doesn't. I like.../I don't like... My favourite food is ...
21	В коробке для ланча! 1ч.	Знакомство с новыми словами, диалог этикетного характера, тренировка в употреблении слов some и any, составление списка покупок (продуктов).	Называть продукты и слова some и any. Активная лексика: lunch box, menu, potatoes, pasta, carrots, sausages, rice, popcorn, Coke, shopping list, need, Can I have some meat and potatoes? Here you are.
22	В коробке для ланча! 1ч.	Тренировка в употреблении новых слов, составление высказывания по образцу, прослушивание и воспроизведение текста песни	Употреблять изученную лексику в речи, составлять высказывания по образцу. Активная лексика: fruit, drink, munch, eat, catch, ball. Пассивная лексика: crunch, wet, dry, anyway, figure out, find out, bath time.
23	Игрушечный солдатик. Часть 3. 1ч.	Знакомство с новыми словами, прослушивание и выразительное чтение текста с соблюдением фразовых и логических ударений, выполнение заданий после прочтения текста.	Познакомиться с произведением английской детской литературы. Активная лексика: arm. Пассивная лексика: follow, march, Swing your arms! It's time for us to come out
24	Давайте перекусим! 1ч.	Чтение и перевод небольших текстов. Определение значения новых слов с помощью картинок, контекста и словаря в учебнике, подготовка к выполнению проектной работы.	Овладевать навыками чтения текста вслух и про себя, развивать языковую догадку. Активная лексика: breakfast, toast, fish and chips, ice cream, fruit, yummy. Пассивная лексика: street, scream, outside, shop, flavor, vanilla
25	Я люблю английский. Проект «Эмблема фестиваля мороженого» 1ч.	Подготовка эмблемы фестиваля мороженого, повторение изученного материала, выполнение заданий в учебнике и рабочей тетради, работа индивидуально, в парах и мини-группах.	Распознавать и употреблять в речи, изученные лексические единицы и грамматические структуры.
26	Контрольная работа по теме «Всё, что я люблю» 1ч.		Применять приобретенные знания и умения, навыки в конкретной деятельности.

Модуль 4. Приходи и играй! – 8 часов.

27	Игрушки для маленькой Бетси! 1ч.	Знакомство с новыми словами, диалог-расспрос о принадлежности игрушек, прослушивание и чтение текста диалога, нахождение в тексте необходимой информации.	Называть игрушки, спрашивать и говорить, чьи они. Активная лексика: musical box, tea set, elephant, rocking horse, aeroplane, train, doll, ball, Whose is this musical box? It's mum's. Пассивная лексика: What's wrong? Let me see. Try again.
28	Игрушки для маленькой Бетси! 1ч.	Тренировка в употреблении неопределенного артикля a/an, знакомство с указательными местоимениями this, that и с правилами чтения букв.	Употреблять неопределенный артикль a/an, местоимения this, that и читать букву o в открытом и закрытом слогах.
29	В моей комнате! 1ч.	Знакомство с новыми словами, повторение ранее изученной лексики, диалог-расспрос о предметах в комнате, тренировка в употреблении указательных местоимения these, those.	Называть и описывать предметы в комнате, употреблять указательные местоимения. Активная лексика: computer, TV, armchair, desk, playroom, radio, lamp, bed, chair, funny, This/That — These/Those, What's this? It's a computer. Whose is it? It's Roy's. These are tables. Пассивная лексика: look like.
30	В моей комнате! 1ч.	Тренировка в употреблении указательных местоимений, работа в парах, прослушивание и воспроизведение текста песни, выполнение творческого задания.	Задавать вопросы об окружающих предметах и отвечать на вопросы. Активная лексика: fairy tale, be careful, silly. Пассивная лексика: ready, tell a story, naughty.
31	Игрушечный солдатик. Часть 4. 1ч.	Знакомство с новыми словами, прослушивание и выразительное чтение текста с соблюдением фразовых и логических ударений, выполнение заданий после прочтения текста.	Познакомиться с произведением английской детской литературы. Активная лексика: shout, shelf, windy, today. It's time for tea. Пассивная лексика: window, by himself, lookout, poor, hear.
32	Супермаркеты Теско 1ч.	Чтение и перевод небольших текстов. Определение значения новых слов с помощью картинок, контекста и словаря в учебнике, подготовка к выполнению	Овладевать навыками чтения текста вслух и про себя, развивать языковую догадку. Активная лексика:

		проектной работы..	game, presents, grandparent, granddaughter. Пассивная лексика: superstore, clothes, sell, everything, furniture, electrical items, sportswear, New Year, Father Frost, Snowmaiden, chocolates
33	Я люблю английский. Проект «Письмо Деду Морозу» 1ч.	Написание письма Деду Морозу, прослушивание и чтение текста диалога, знакомство с новыми словами, составление высказываний по образцу, прослушивание и воспроизведение текста песни.	Писать письмо Деду Морозу, познакомиться с традициями празднования Рождества в Великобритании. Пассивная лексика: smell, turkey, Christmas pudding, mince pies.
34	Контрольная работа по теме « Давайте играть» 1ч.	Выполнение теста	Применять приобретенные знания и умения, навыки в конкретной деятельности.
Модуль 5. Пушистые друзья! – 8 часов.			
35	Коровы забавны! 1ч.	Знакомство с новыми словами, повторение изученной лексики, составление высказывания по образцу, прослушивание и чтение текста диалога.	Называть и описывать части тела, описывать животных (внешний вид). Активная лексика: head, legs, body, tail, thin, fat, short, long, cow, sheep, mouth, nose, ears, eyes, big, small, train, It's got a big mouth! Пассивная лексика: get on, track, What's the matter? Come on!
36	Коровы забавны! 1ч.	Обобщение употребления структуры have got, знакомство с существительными, образующими форму множественного числа не по правилам, и с правилами чтения букв.	Употреблять структуру have got в утвердительной, вопросительной и отрицательной формах, познакомиться с существительными, образующими форму множественного числа не по правилам. Активная лексика: man—men, woman—women, tooth—teeth, Foot—feet, mouse—mice, sheep—sheep, child—children, fish—fish.
37	Умные животные! 1ч.	Знакомство с новыми словами, диалог-расспрос о том, что умеют/не умеют делать животные, чтение текста и ответы на вопросы по содержанию текста.	Спрашивать и говорить о том, что умеют и не умеют делать животные. Активная лексика: crawl, spider, rabbit, seahorse, walk, tortoise, talk, parrot, fly, bird, jump, swim, run, climb, dance, sing, cute, clever.
38	Умные животные! 1ч.	Знакомство с числительными от 20 до 50, составление высказываний по образцу, прослушивание и воспроизведение текста песни, определение значений	Называть числа от 20 до 50, уметь задавать вопросы о возрасте и отвечать на них. Активная лексика:

		слов по картинкам.	How old is Chuckles today? He's eleven! Пассивная лексика: lizard, whale, snake, crocodile, reptile, mammal.
39	Игрушечный солдатик. Часть 5. 1ч.	Знакомство с новыми словами, прослушивание и выразительное чтение текста с соблюдением фразовых и логических ударений, выполнение заданий после прочтения текста	Познакомиться с произведением английской детской литературы. Активная лексика: help, flowers, trees, friend, happy.
40	Уголок дедушки Дурова 1ч.	Чтение и перевод небольших текстов. Определение значения новых слов с помощью картинок, контекста и словаря в учебнике, подготовка к выполнению проектной работы.	Овладевать навыками чтения текста вслух и про себя, развивать языковую догадку. Активная лексика: farm, fast, interesting, neck, actor, theatre, trick. Пассивная лексика: insect, camel, hippo, pigeon, pony, unusual.
41	Я люблю английский. Проект «Мои любимые животные» 1ч.	Повторение изученного материала, выполнение заданий в учебнике и рабочей тетради, работа индивидуально, в парах или мини-группах.	Распознавать и употреблять в речи, изученные лексические единицы и грамматические явления.
42	Контрольная работа по теме «Пушистые друзья» 1ч.	Выполнение теста	Применять приобретенные знания, умения, навыки в конкретной деятельности.
Модуль 6. Мой дом - моя крепость – 8 часов.			
43	Бабушка! Дедушка! 1ч.	Повторение изученной лексики, диалог-расспрос о том, кто, где находится, прослушивание и чтение текста диалога.	Спрашивать и говорить о том, кто в какой комнате находится. Активная лексика: house, bedroom, bathroom, kitchen, living room, garden, in, under, Is Lulu in the kitchen? No, she isn't. She's in the bedroom. Пассивная лексика: bloom.
44	Бабушка! Дедушка! 1ч.	Знакомство с предлогами места и тренировка в их употреблении, работа в парах, знакомство с правилами чтения букв.	Употреблять предлоги места, читать букву u в открытом и закрытых слогах. Активная лексика: car, next to, in front of, behind, on, in, under; Where's Chuckles? He's in the car.
45	Мой дом 1ч.	Знакомство с новыми словами и с образованием множественного числа существительных, тренировка в употреблении утвердительной формы структуры there is / there are.	Познакомиться с образованием множественного числа существительных, заканчивающихся на –ss, -x, -sh, -y, -f, научиться употреблять утвердительную форму структуры there is / there are.

			Активная лексика: cupboard, mirror, fridge, sofa, cooker, glass, dish, shelf.
46	Мой дом 1ч.	Диалог-расспрос о предметах мебели и их количестве, прослушивание и воспроизведение текста песни, чтение текста и нахождение в нем необходимой информации, подготовка к выполнению творческого задания.	Употреблять вопросительную форму структуры there is / there are и давать краткий ответ. Активная лексика: how many, surname, prize, winner, drop, How many sofas are there? There are two/There's only one. Пассивная лексика: everywhere, family crest, belong to, come from, long ago, get ready.
47	Игрушечный солдатик. Часть 6. 1ч.	Знакомство с новыми словами, прослушивание и выразительное чтение текста с соблюдением фразовых и логических ударений, выполнение заданий после прочтения текста.	Познакомиться с произведением английской детской литературы. Активная лексика: put, sky, roof, sunny, mouth. Пассивная лексика: over there, here.
48	Британские дома. Дома-музеи России 1ч.	Чтение и перевод небольших текстов. Определение значения новых слов с помощью картинок, контекста и словаря в учебнике, подготовка к выполнению проектной работы.	Овладевать навыками чтения текста вслух и про себя, развивать языковую догадку. Активная лексика: castle, artist, composer, famous, house museum, poet, writer. Пассивная лексика: cottage, full of, past, such as.
49	Я люблю английский Проект о доме-музее выбранного героя 1ч.	Повторение изученного материала, выполнение заданий в учебнике и рабочей тетради, работа индивидуально, в парах или мини-группах.	Распознавать и употреблять в речи, изученные лексические единицы и грамматические явления.
50	Контрольная работа по теме «Мой дом» 1ч.	Выполнение теста	Применять приобретенные знания, умения, навыки в конкретной деятельности.
Модуль 7. Свободное время. (8ч.)			
51	Мы замечательно проводим время! 1ч.	Знакомство с новыми словами, описание действий, которые происходят в настоящий момент, составление высказываний по образцу, прослушивание и чтение текста, нахождение в нем необходимой информации.	Говорить о том, чем можно заниматься в свободное время. Активная лексика: have a great time, drive a car, make a sandcastle, watch TV, paint a picture, face, play a game, What are you doing? I'm making a sandcastle. Пассивная лексика: upside down, over there, look funny.
52	Мы замечательно проводим время! 1ч.	Тренировка в употреблении настоящего длительного	Спрашивать и говорить о том, что происходит /

		времени, диалог-расспрос о том, что происходит в данный момент, знакомство с правилами чтения букв.	не происходит в данный момент. Активная лексика: play the piano, What does Cathy like doing? She likes dancing. Is Chuckles running? No, he isn't. He's climbing.
53	В парке! 1ч.	Знакомство с новыми словами. Описание действий, происходящих в данный момент. Чтение текста и ответы на вопросы по содержанию текста.	Рассказывать о том, что делают люди в данный момент. Активная лексика: play soccer/basketball, eat a hot dog, fly a kite, sleep, wear a mac, ride a bike, drink a coke, park.
54	В парке! 1ч.	Закрепление изученной лексики и грамматических структур, прослушивание и воспроизведение текста песни, тренировка в подборе рифмы к словам.	Научиться подбирать рифму к словам. Активная лексика: bell, ring, picnic. Пассивная лексика: fabulous, race, rhyme.
55	Игрушечный солдатик. Часть 7. 1ч.	Знакомство с новыми словами, прослушивание и выразительное чтение текста с соблюдением фразовых и логических ударений, выполнение заданий после прочтения текста.	Познакомиться с произведением английской детской литературы. Пассивная лексика: Cheer.
56	На старт, внимание, марш! 1ч.	Чтение и перевод небольших текстов. Определение значения новых слов с помощью картинок, контекста и словаря в учебнике, подготовка к выполнению проектной работы.	Овладевать навыками чтения текста вслух и про себя, развивать языковую догадку. Активная лексика: Finish, runner. Пассивная лексика: easy, sack race, spoon, take part, three-legged, tie, costume, drama class, judo, karate, martial arts, put on a play.
57	Я люблю английский Проект «Моё свободное время» 1ч.	Повторение изученного материала, выполнение заданий в учебнике и рабочей тетради, работа индивидуально, в парах или мини-группах.	Распознавать и употреблять в речи, изученные лексические единицы и грамматические явления.
58	Контрольная работа по теме «Выходной» 1ч.	Выполнение теста	Применять приобретенные знания, умения, навыки в конкретной деятельности.
Модуль 8. День за днём – 10 часов.			
59	День забав! 1ч.	Знакомство с названиями дней недели, диалог-расспрос о том, что мы делаем в каждый из дней недели, прослушивание и чтение текста, нахождение в нем необходимой информации.	Называть дни недели. Рассказывать о распорядке дня. Активная лексика: Monday, Tuesday, Wednesday, Thursday, Friday, Saturday, Sunday, quiz, cartoon, clock; What do we do on Mondays? We play games.

			Пассивная лексика: hand, pick a card.
60	День забав! 1ч.	Тренировка в употреблении 3-го лица единственного числа в простом настоящем времени, знакомство с правилами чтения букв, диалог-расспрос о занятиях в каждый из дней недели.	Рассказывать о распорядке дня другого человека, читать букву с в различных положениях и буквосочетаниях. Активная лексика: join.
61	По воскресеньям! 1ч.	Знакомство с новыми словами и тренировка в их употреблении, диалог-расспрос о том, что мы делаем в течение дня, чтение текста и ответы на вопросы по содержанию текста.	Называть различное время суток и говорить, который час, спрашивать и рассказывать о том, что мы делаем в разное время суток. Активная лексика: in the morning /afternoon/evening, at night, have a shower, have breakfast /lunch/ supper, listen to music, visit my friend, go to bed, get up, watch a video, come home, What time do you get up? At seven o'clock.
62	По воскресеньям! 1ч.	Закрепление изученной лексики, прослушивание и воспроизведение текста песни, работа с картой, знакомство с понятием «часовые пояса».	Употреблять изученную лексику и структуры. Активная лексика: midnight, noon, catch, holiday, right. Пассивная лексика: set your clock, map, relative.
63	Игрушечный солдатик. Часть 8. 1ч.	Знакомство с новыми словами, прослушивание и выразительное чтение текста с соблюдением фразовых и логических ударений, выполнение заданий после прочтения текста.	Познакомиться с произведением английской детской литературы. Активная лексика: playroom, round
64	Я люблю английский Проект «Любимый герой мультфильма» 1ч.	Чтение и перевод небольших текстов. Определение значения новых слов с помощью картинок, контекста и словаря в учебнике, подготовка к выполнению проектной работы.	Овладеть навыками чтения текста вслух и про себя, развивать языковую догадку. Пассивная лексика: owner, spinach, bright, hare, snack.
65	Лексико-грамматические упражнения 1ч.	Повторение изученного материала, выполнение заданий в учебнике и рабочей тетради, работа индивидуально, в парах или мини-группах.	Распознавать и употреблять в речи, изученные лексические единицы и грамматические явления.
66	Контрольная работа по теме «День за днём» 1ч.	Выполнение теста	Применять приобретенные знания, умения, навыки в конкретной деятельности.
67	Повторение изученных структур 1ч.	Повторение изученного материала, выполнение заданий в учебнике и рабочей тетради, работа индивидуально, в парах или мини-группах.	Распознавать и употреблять в речи, изученные лексические единицы и грамматические явления.
68	Повторение изученных структур 1ч.	Повторение изученного материала, выполнение заданий в учебнике и рабочей тетради.	Распознавать и употреблять в речи, изученные лексические единицы и грамматические явления.

Тематическое планирование. 4 класс.

№ п/п	Название разделов и тем уроков , количество часов.	Элементы содержания урока	Предметные планируемые результаты обучения
1	Повторение. Фразы приветствия и знакомства. 1ч	Знакомство учащихся с главными персонажами УМК «Английский в фокусе-4»;повторение ранее изученного языкового материала;	Знать и уметь Лексика: Активная: join, hope, feel, remem, ber; Nice to see you! present, CD, aeroplane, musical box, doll, ball, train, age, class, surname, phone number, triangle, circle, square, subject; Oh, thank you. You're welcome. What's (Steve's) surname? How old is he? What year is he in? What's his phone number? Пассивная: activity, library card
2	Повторение. Песня "Hello, everybody" 1ч		
Модуль 1. Семья и друзья – 7 часов.			
3	.Введение лексики. 1ч	Ознакомление с лексикой по теме «Школьные принадлежности», развитие лексических навыков чтения и говорения. Анализировать собственную работу: соотносить план и совершенные операции, выделять этапы и оценивать меру освоения каждого, находить ошибки, устанавливать их причины. Корректировать деятельность: вносить изменения в процесс с учетом возникших трудностей и ошибок; намечать способы их устранения. Развитие навыков чтения и письменной речи, аудирования Анализировать собственную работу: соотносить план и совершенные операции, выделять этапы и оценивать меру освоения каждого, находить ошибки, устанавливать их причины.	Знать и уметь Лексика:Активная: tall, short, slim, fair/dark,hair, funny, kind, friendly, uncle, aunt, cousin, vet;What does Uncle Harry look like? He's tall andslim and he's got fair, hair; What's he like? He's very funny. CDs, watch, hairbrush, roller blades, gloves, keys, mobile phone, skiing, sailing, skating, playing the violin, surfing, diving, plump best friend; What's William doing? He's skiing., sixty, seventy, eighty, ninety, a hundred, thirty,forty, fifty, golden, curls, wood. Пассивная: crew, stick together, glue,sound Грамматика: Числительные 30- 100
4	Большая и счастливая семья. Предлоги места. 1ч		
5	Мой лучший друг. 1ч		
6	Чтение комикса «Артур и Раскаль» Числительные от 30 до 100. 1ч		
7	Чтение сказки «Златовласка и три медведя» Часть 1. 1ч		
8	«Теперь я знаю...» Закрепление материала. 1ч		
9	Тест 1. Итоговый контроль по 1 модулю. 1ч		
Модуль 2. Рабочий день – 7 часов.			
10	Введение лексики. 1ч	Ознакомление с лексикой по теме «Семья», развитие лексических навыков чтения и говорения. Анализировать собственную работу: соотносить план и совершенные операции, выделять этапы и оценивать меру освоения каждого, находить ошибки, устанавливать их причины. Корректировать деятельность: вносить изменения в процесс с учетом возникших трудностей и ошибок; намечать способы их устранения. Развитие лексических навыков чтения и говорения по теме «Семья». Развитие навыка аудирования. Оценивать (сравнивать с эталоном) результаты деятельности (чужой, своей). Анализировать и	Знать и уметь Лексика: station, garage, café, theatre, baker's, hospital; Excuse me, where's the Animal Hospital? It's in, Bridge Street., bake/baker/baker's, greengrocer/greengro, cer's, mechanic, post,, man/post office, waiter, nurse, clean your room, play sports, go shop, ping, wash the dishes, uniform; What are you? What do you do? sports centre, volleyball, badminton, (table) ten_, nis, baseball, hockey; What time is it? It's quarter past/to... It's half past... Грамматика: наречия частотности once/twice/ three times a week
11	Лечебница для животных. Наречия частотности. 1ч		
12	Работа и игра. 1ч		
13	Чтение сказки «Златовласка и три медведя» Часть 2 1ч		
14	«Теперь я знаю...» Закрепление материала. 1ч		
15	Тест 2. Итоговый контроль по 2 модулю. 1ч		
16	Резервный урок. Повторение. 1ч		

		исправлять деформированный текст: находить ошибки, дополнять, изменять, восстанавливать логику изложения.	
Модуль 3. Вкусные угощения – 7 часов.			
17	Введение лексики. 1ч	<p>Ознакомление с лексикой по теме «Еда», развитие лексических навыков чтения и говорения. Анализировать собственную работу: соотносить план и совершенные операции, выделять этапы и оценивать меру освоения каждого, находить ошибки, устанавливать их причины. Корректировать деятельность: вносить изменения в процесс с учетом возникших трудностей и ошибок; намечать способы их устранения.</p> <p>Развитие навыков письма по теме «Еда». Анализировать эмоциональные состояния, полученные от успешной (неуспешной) деятельности, оценивать их влияние на настроение человека. Писать сочинения (небольшие рефераты, доклады), используя информацию, полученную из разных источников</p>	<p>Знать и уметь Лексика: Активная: tasty, treat, lemon, beans, mango, butter, coconut, flour, pineap, ple, olive oil, sugar, salt, pepper, tomato, your turn, need, half, cup, put; Can you pass me the lemon, please? Sure. Here you are! packet, bar, kilo, loaf, jar, carton, bottle, tin, French fries dairy, meat, fruit, vegeta_ bles, hungry, hate, fast food pudding, dessert, evening meal, flour, sugar, butter, dinner, traditional, oil, water, salt, flavour, popular, cheap, hiking, treat, teatime Пассивная: bagel, simple, ingredients, almost, bread, pudding, jam tart, lemon meringue, product, oval, last a long</p>
18	Фруктовый салат. Many, much, a lot. 1ч		
19	Национальные блюда. Разучивание песни. 1ч		
20	Чтение комикса «Артур и Раскаль» 1ч		
21	Чтение сказки «Златовласка и три медведя» Часть 3. 1ч		
22	«Теперь я знаю...» Закрепление материала. 1ч		
23	Тест 3. Итоговый контроль по 3 модулю. 1ч		
Модуль 4. В зоопарке. – 9 часов.			
24	Песня «Funny animals» 1ч	<p>Ознакомление с лексикой по теме «Игрушки», развитие лексических навыков чтения и говорения. Анализировать собственную работу: соотносить план и совершенные операции, выделять этапы и оценивать меру освоения каждого, находить ошибки, устанавливать их причины. Корректировать деятельность: вносить изменения в процесс с учетом возникших трудностей и ошибок; намечать способы их устранения.</p> <p>Развитие навыка монологической речи по теме «Игрушки». Анализировать эмоциональные состояния, полученные от успешной (неуспешной) деятельности, оценивать их влияние на настроение человека.</p>	<p>Знать и уметь Лексика: Активная: giraffe, monkey, dolphin, seal, lazy, lizard, whale, hippo, crocodile, lunchtime What are the seals doing? They're clapping. They always clap at lunchtime. March, April, May, June, July, August, September, October, November, December, warm, amazing, journey, mammal, ticket, passport, suitcase, Whales are bigger than dolphins. Пассивная: a whale of a time, look, elephant seal, cuckoo; Грамматика: Сравнительная степень прилагательных</p>
25	Смешные животные. Present Simple в сравнении с Present Continuous 1ч		
26	Дикие животные. Сравнительная степень прилагательных 1ч		
27	Чтение комикса «Артур и Раскаль» 1ч		
28	Чтение сказки «Златовласка и три медведя» Часть 2 1ч		
29	«Теперь я знаю...» Закрепление материала. 1ч		
30	Тест 4. Итоговый контроль по 4 модулю. 1ч		
31	Работа над ошибками. 1ч		
32	Резервный урок. Повторение. 1ч		
Модуль 5. Чайная вечеринка – 9 часов.			
33	Введение лексики. 1ч	<p>Ознакомление с лексикой по теме «Животные», развитие лексических навыков чтения и говорения. Анализировать собственную работу: соотносить план и совершенные операции, выделять этапы и оценивать меру освоения каждого, находить ошибки,</p>	<p>Знать и уметь Лексика: Активная: first, second, third, fourth, fifth, eleventh, twelfth, twentieth, delicious, sixteenth, know; That looks delicious! yesterday, ago, last sad, bored, angry, scared, tired, hungry, interesting</p>
34	Количественные и порядковые числительные. 1ч		
35	Где вы были вчера. Грамматика. Глагол to be в прошедшем времени. Чтение буквы <i>a</i> перед <i>s</i> и		

	1. 1ч	устанавливать их причины. Корректировать деятельность: вносить изменения в процесс с учетом возникших трудностей и ошибок; намечать способы их устранения. Развитие лексических и грамматических навыков говорения и чтения по теме. Удерживать цель деятельности до получения ее результата. Характеризовать качества, признаки объекта, относящие его к определенному классу (виду).	Грамматика: Порядковые исчисляемые Фонетика: Чтение буквы "y" в открытом и закрытом слогах Грамматика: Past Simple глагола to be-was/were Фонетика: Чтение буквы a перед буквами s и l Грамматика: Can/can't
36	Вчерашний день. Введение лексики. Чтение. 1ч		
37	В моих снах. Вопросительные и отрицательные предложения в прошедшем простом времени. 1ч		
38	Чтение комикса «Артур и Раскаль» 1ч		
39	Сказка «Златовласка и три медведя» Чтение 1ч		
40	С Днем Рождения! Практика использования прошедшего простого времени 1ч		
41	Тест 5. Итоговый контроль по 5 модулю. 1ч		

Модуль 6. Сказка – 11 часов.

42	Сказка «Заяц и черепаха» 1ч	Ознакомление с лексикой по теме «Дом и семья», развитие лексических навыков чтения и говорения. Анализировать собственную работу: соотносить план и совершенные операции, выделять этапы и оценивать меру освоения каждого, находить ошибки, устанавливать их причины. Корректировать деятельность: вносить изменения в процесс с учетом возникших трудностей и ошибок; намечать способы их устранения. Развитие навыка монологической речи по теме «Дом и семья». Анализировать эмоциональные состояния, полученные от успешной (неуспешной) деятельности, оценивать их влияние на настроение человека Корректировать деятельность: вносить изменения в процесс с учетом возникших трудностей и ошибок; намечать способы их устранения.	Знать и уметь Лексика: <i>Активная:</i> fast, hare, slow, tortoise, laugh at, tired of, race, next, soon, rest, pass, finish line, winner, keep on, cross; Once upon a time... porridge, shout, catch; Did Lulu dance with the prince? Yes, she did!; They didn't watch a film last night. study, bark, busy, kitten Let's..., porridge, not here, there, poor lamb, follow, river, garden, angry, daughter, son, mother, brother lamb, follow, river, garden, angry, daughter, son, mother, brother Фонетика: Чтение окончания -ed Грамматика: Past Simple правильных глаголов (утв. форма) Лексика: Пассивная: prince, beanstalk, pick up Грамматика: Past Simple правильных глаголов (отр. и вопр. формы)
43	Грамматика. Глаголы в прошедшем времени. 1ч		
44	Глаголы в прошедшем времени. Чтение окончания –ed 1ч		
45	Вопросительные предложения в прошедшем времени. «Once upon a time!» 1ч		
46	Обучение аудированию 1ч		
47	Запомните даты! Практика составления предложений. 1ч		
48	Сказка «Златовласка и три медведя» Чтение 1ч		
49	Английская поэзия. 1ч		
50	Тест 6. Итоговый контроль по 6 модулю. 1ч		
51	Работа над ошибками. Обобщение материала. 1ч		
52	Резервный урок 1ч		

Модуль 7. Лучшие дни.

53	Введение лексики. Чтение. 1ч	Ознакомление с лексикой по теме «Досуг», развитие лексических навыков чтения и говорения. Развитие навыка аудирования. Планировать решение учебной задачи: выстраивать последовательность необходимых операций (алгоритм действий). Описывать объект: передавать его внешние	Знать и уметь Лексика: <i>Активная:</i> museum, dinosaur, con, cert, funfair, ride Where did Phil go last weekend? He went to the concert. pretty, shy, strong, loud, kind, fireworks; Who was the best student in the class? happy, sad, scared, celebrate
54	Прошедшее простое время. Неправильные глаголы. 1ч		
55	Волшебные минуты. Превосходная степень прилагательных 1ч		
56	Самый лучший год. Неправильные глаголы. 1ч		

57	Сказка «Златовласка и три медведя» Чтение 1ч	<p>характеристики, используя выразительные средства языка.</p> <p>Развитие навыков чтения, аудирования и письма. Оценивать (сравнивать с эталоном) результаты деятельности (чужой, своей). Выбирать вид пересказа (полный, краткий, выборочный) в соответствии с поставленной целью.</p>	<p>Фонетика: Чтение буквы у</p> <p>Грамматика: Past Simple неправильных глаголов Превосходная степень прилагательных</p>
58	«Теперь я знаю...» Закрепление материала 1ч		
59	Тест 7. Итоговый контроль по 7 модулю. 1ч		

Модуль 8, Впереди хорошее время!

60	Введение лексики. 1ч	<p>Ознакомление с лексикой по теме «Выходные и каникулы», развитие лексических навыков чтения и говорения по теме. Оценивать уровень владения тем или иным учебным действием (отвечать на вопрос «что я не знаю и не умею?»). Различать особенности диалогической и монологической речи.</p> <p>Развитие навыка монологической речи по теме «Погода и одежда», развитие навыков аудирования и чтения. Осуществлять итоговый контроль деятельности («что сделано») и пооперационный контроль («как выполнена каждая операция, входящая в состав учебного действия»). Выбирать вид пересказа (полный, краткий, выборочный) в соответствии с поставленной целью. Совершенствование лексических навыков. Планировать решение учебной задачи: выстраивать последовательность необходимых операций (алгоритм действий). Анализировать и исправлять деформированный текст: находить ошибки, дополнять, изменять, восстанавливать логику изложения.</p>	<p>Знать и уметь Лексика:</p> <p><i>Активная:</i> Greece, Italy, Portugal, Russia, Mexico, Poland, Spain, Turkey, go camping, go to the seaside/mountains/lake What is Wendy going to do on holiday? She's going to go camping. swimsuit, sunglasses, swimming trunks, jeans, boots, tent, flippers, sleeping bag, sunny, windy, cloudy, rainy, cold, hot; What will the weather be like in London tomorrow? It'll be cloudy. who, what, where, when, why, how relax, rest, travel, diary, camping, mountain, tent, cool, windy, warm, lake, cold, seaside</p> <p>Грамматика: Структура be going to Future Simple</p> <p><i>Лексика: Пассивная:</i> sunshine, Japan, Scotland, India, costume cry, worry, remind, share, tune sandy, wildlife, snow.</p>
61	Выражение to be going to ... 1ч		
62	Здравствуй солнце! Чтение. 1ч		
63	Скоро каникулы. Вопросительные слова 1ч		
64	Страны и костюмы. 1ч		
65	Сказка «Златовласка и три медведя» Чтение 1ч		
66	«Теперь я знаю...» Подготовка к тесту 1ч		
67	Итоговый тест 1ч		
68	Работа над ошибками. Игра «Артур и Раскаль» 1ч		